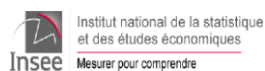


16 février 2023

En collaboration avec :

Agence régionale de santé  
(ARS) Nouvelle-Aquitaine,  
Médecins libéraux, SAMU  
Centre 15, SOS médecins,  
médecins urgentistes,  
réanimateurs, laboratoires de  
biologie médicale hospitaliers  
et de ville, Sociétés savantes  
d'infectiologie, de réanimation  
et de médecine d'urgence



CNR Virus des infections respiratoires



Santé publique France, dans le cadre de ses missions de surveillance, d'alerte et de prévention, analyse et publie les données concernant la COVID-19 issues de son réseau de partenaires et de ses propres études et enquêtes. Ce bilan est basé sur les données rapportées jusqu'au 15 février 2023.

#### Chiffres clés – Nouvelle-Aquitaine

Semaine 06-2023 (du 06 au 12 février 2023)

en comparaison avec la semaine 05-2023 (du 30 janvier au 05 février 2023)

#### Circulation virale



**24,8** (vs 34,5 en S05)

Taux d'incidence  
pour 100 000 hab.



**4,9 %** (vs 5,8 % en S05)

Taux de positivité des tests



**510** (vs 595 en S05)

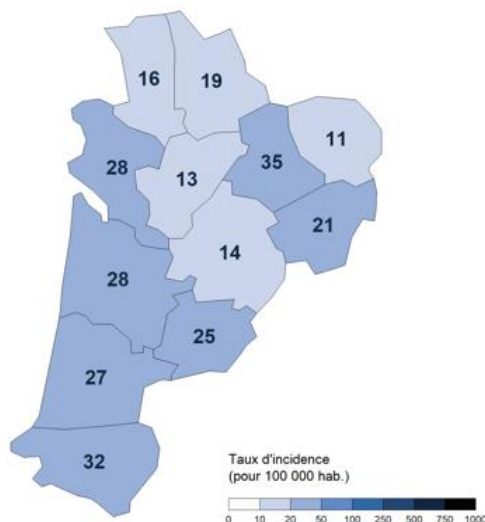
Taux de dépistage  
pour 100 000 hab.



**0,72** (0,68-0,75)

R-effectif SI-DEP

Nombre de reproduction



#### Recours aux soins



**115** (vs 128 en S05)

Nouvelles hospitalisations  
en secteur conventionnel  
de patients COVID-19\*



**15** (vs 10 en S05)

Nouvelles admissions en  
services de soins critiques  
de patients COVID-19\*



**13** (vs 11 en S05)

Nombre de décès à l'hôpital  
de patients COVID-19\*



**0,3 %** (comme en S05)

Part des passages aux urgences  
pour suspicion de COVID-19



**0,8 %** (vs 0,7 % en S05)

Part des actes SOS Médecins  
pour suspicion de COVID-19



\* Données non consolidées

#### Vaccination au 13 février 2023



**28,9 %** des 60-79 ans et **29,3 %**  
des 80 ans et plus éligibles\*  
ont reçu une dose de rappel  
adaptée au variant Omicron

\* personnes ayant reçu au moins une primo-vaccination complète et dernière injection réalisée depuis au moins 6 mois chez les individus de 60-79 ans et 3 mois chez les 80 ans et plus ([méthode](#) décrite précédemment)

#### Points clés – Nouvelle-Aquitaine

Les recours aux soins en lien avec la COVID-19 restent stables à un niveau peu élevé dans la région, parallèlement à la poursuite du ralentissement de la circulation du SARS-CoV-2.

Retrouvez le tableau de bord quotidien sur : [InfoCovidFrance](#)

Afin de limiter la propagation de l'épidémie, il convient de :

Se faire vacciner

Appliquer à titre individuel  
les gestes barrières

Se faire tester et s'isoler en présence  
de symptômes ou de contact à risque

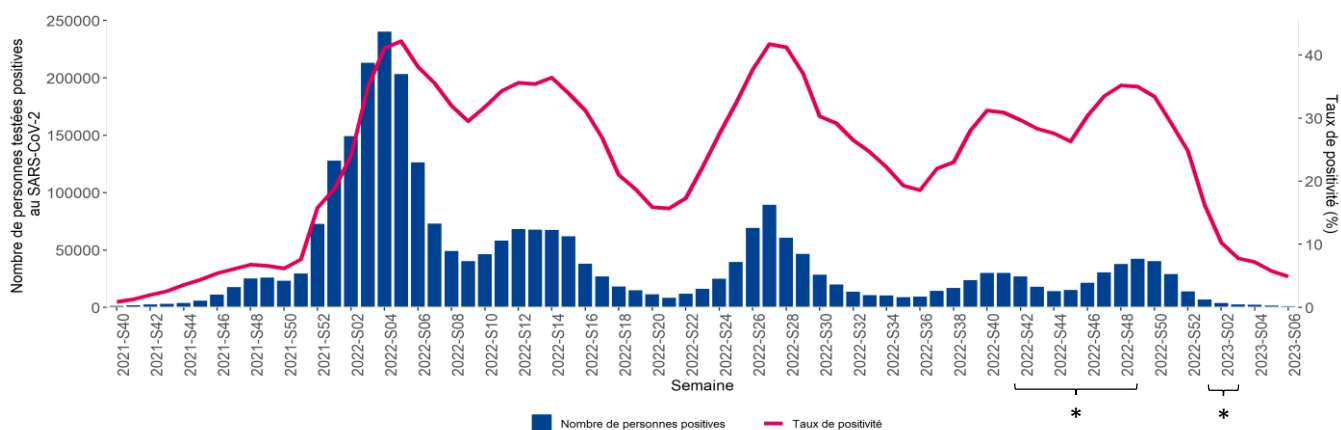
## Cas confirmés, incidence et dépistage

En semaine 06-2023, le ralentissement de la circulation du SARS-CoV-2 se poursuit dans la région. Le taux de reproduction estimé à partir des données de dépistage est significativement inférieur à 1 depuis le 20 décembre 2022 ; les taux d'incidence (TI) et de positivité (TP) sont respectivement inférieurs à 50 pour 100 000 habitants et 10,0 % pour la troisième semaine consécutive.

Le taux d'incidence est désormais inférieur ou égal à 35 pour 100 000 habitants dans l'ensemble des départements de Nouvelle-Aquitaine et le taux de positivité est inférieur à 10,0 % sur tout le territoire pour la deuxième semaine consécutive.

Comme pour l'activité de dépistage, un gradient du taux d'incidence est observé avec l'âge mais il reste relativement faible dans toutes les tranches d'âge (TI < 65 pour 100 000 habitants en semaine 06-2023). Le taux de positivité est inférieur à 10,0 % dans toutes les tranches d'âge pour la deuxième semaine consécutive.

Figure 1. Évolution hebdomadaire du nombre de personnes testées positives au SARS-CoV-2 et du taux de positivité associé, en population générale, Nouvelle-Aquitaine, données SI-DEP au 15/02/2023

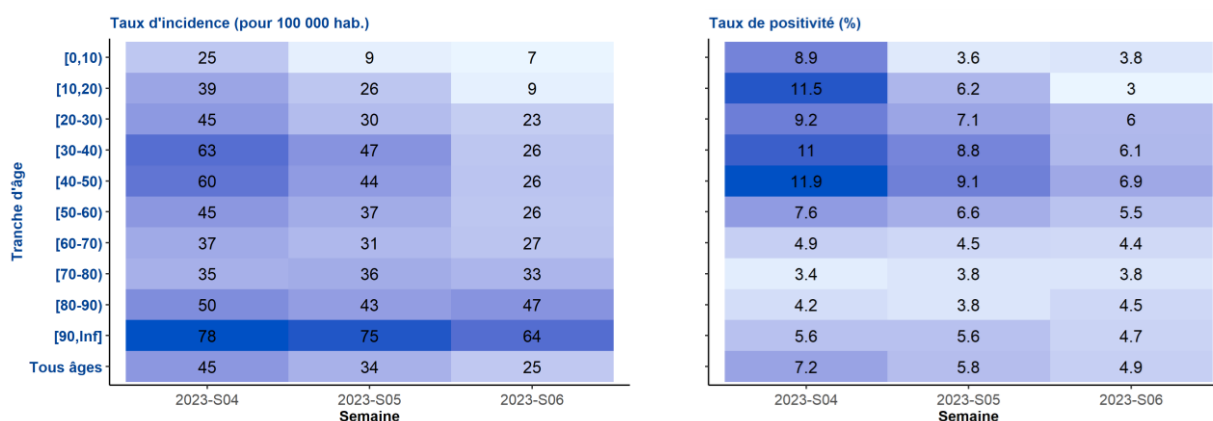


\* En raison des différents mouvements de grève des laboratoires de biologie médicale privés qui se sont succédés entre fin octobre et début décembre 2022 ainsi qu'au début de l'année 2023, l'analyse des indicateurs virologiques sur cette période est perturbée.

Tableau 1. Taux d'incidence, de positivité et de dépistage en population générale, de la semaine 04-2023 à la semaine 06-2023, par département, Nouvelle-Aquitaine, données SI-DEP au 15/02/2023

Département	Taux d'incidence (pour 100 000 hab.)			Taux de positivité (%)			Taux de dépistage (pour 100 000 hab.)		
	S04	S05	S06	S04	S05	S06	S04	S05	S06
16-Charente	30	20	13	5,7	3,7	3,2	537	539	420
17-Charente-Maritime	43	34	28	6,4	5,3	5,0	666	645	557
19-Corrèze	31	29	21	4,9	5,0	4,1	632	579	520
23-Creuse	25	16	11	4,8	2,9	2,4	514	546	432
24-Dordogne	29	20	14	4,7	3,4	2,9	625	606	501
33-Gironde	52	40	28	8,6	7,1	5,9	606	559	473
40-Landes	68	50	27	10,2	7,6	4,7	667	660	573
47-Lot-et-Garonne	56	38	25	7,4	5,2	3,8	755	731	658
64-Pyrénées-Atlantiques	49	35	32	6,8	5,0	5,2	724	693	621
79-Deux-Sèvres	28	26	16	5,0	5,1	3,4	569	520	474
86-Vienne	42	33	19	6,4	5,5	3,8	659	599	495
87-Haute-Vienne	40	38	35	8,6	9,0	9,7	461	428	358
<b>Nouvelle-Aquitaine</b>	<b>45</b>	<b>34</b>	<b>25</b>	<b>7,2</b>	<b>5,8</b>	<b>4,9</b>	<b>628</b>	<b>595</b>	<b>510</b>

Figure 2. Taux d'incidence et de positivité par tranche d'âge, de la semaine 04-2023 à la semaine 06-2023, Nouvelle-Aquitaine, données SI-DEP au 15/02/2023



## Recours aux soins, hospitalisations et mortalité

### Recours aux soins d'urgence (réseau Oscour® et associations SOS Médecins)

En semaine 06-2023, le nombre de **passages aux urgences et d'actes SOS Médecins** pour suspicion de COVID-19 ainsi que les parts d'activité associées à ce motif **restent stables à un niveau peu élevé** (70 passages aux urgences enregistrés, représentant 0,3 % de l'activité totale, et 102 actes SOS Médecins rapportés soit 0,8 % de l'activité totale).

### Hospitalisations et mortalité spécifique en lien avec la COVID-19 (SI-VIC)

Le **nombre de nouvelles hospitalisations** de patients positifs au SARS-CoV-2 **varie peu** depuis trois semaines et les niveaux atteints sont bas par rapport au dernier pic enregistré : 115 nouvelles hospitalisations conventionnelles et 15 nouvelles admissions en soins critiques en semaine 06-2023 (*données non consolidées*) contre respectivement 958 et 77 en semaine 50-2022 (mi-décembre). Les effectifs sont en baisse ou stables à un **niveau peu élevé dans toutes les classes d'âge**, les individus de 60 ans et plus représentant toujours la majorité de ces nouvelles hospitalisations (près de 81,0 % en secteur conventionnel et près de 67,0 % en soins critiques cette dernière semaine).

En parallèle, le **nombre d'hospitalisations en cours est relativement stable** depuis le **02 février 2023**, oscillant autour de 1 150.

Depuis trois semaines, le **nombre de nouveaux décès en milieu hospitalier** en lien avec la COVID-19 est **inférieur à 20 par semaine** (*données non consolidées*) contre 80 en semaine 50-2022. Près de 77,0 % des décès rapportés cette dernière semaine concernent des personnes âgées de 60 ans et plus.

Figure 3. Évolution hebdomadaire du nombre de nouvelles hospitalisations conventionnelles de patients positifs au SARS-CoV-2 depuis la semaine S01-2021, par tranche d'âge, Nouvelle-Aquitaine, données SI-VIC au 15/02/2023

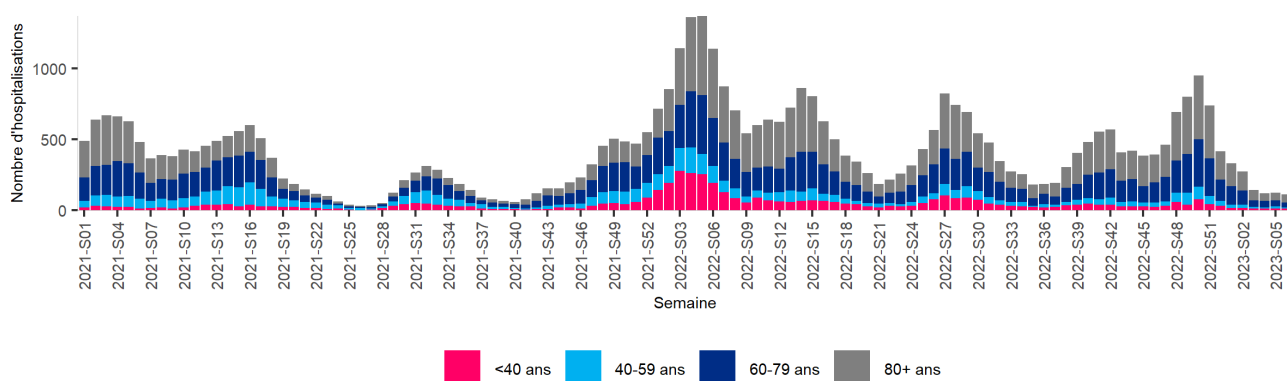


Figure 4. Évolution hebdomadaire du nombre de nouvelles admissions en soins critiques de patients positifs au SARS-CoV-2 depuis la semaine S01-2021, par tranche d'âge, Nouvelle-Aquitaine, données SI-VIC au 15/02/2023

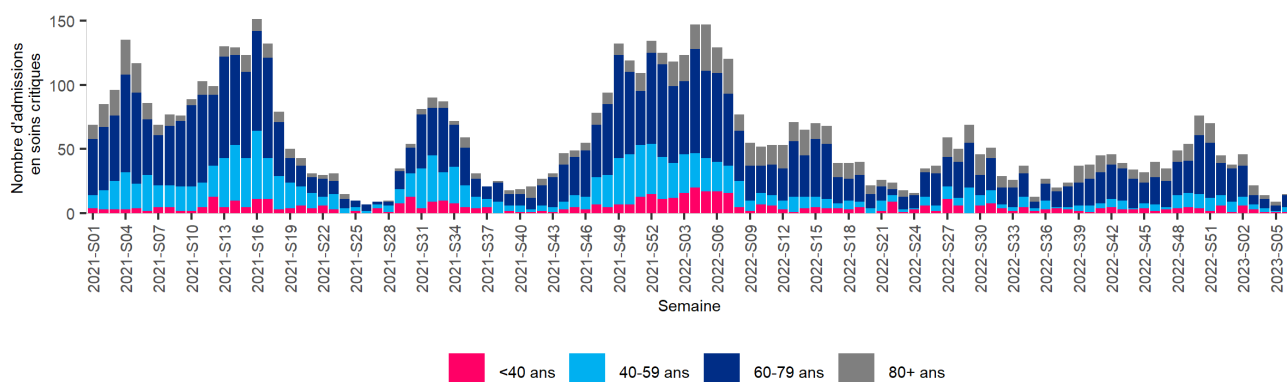
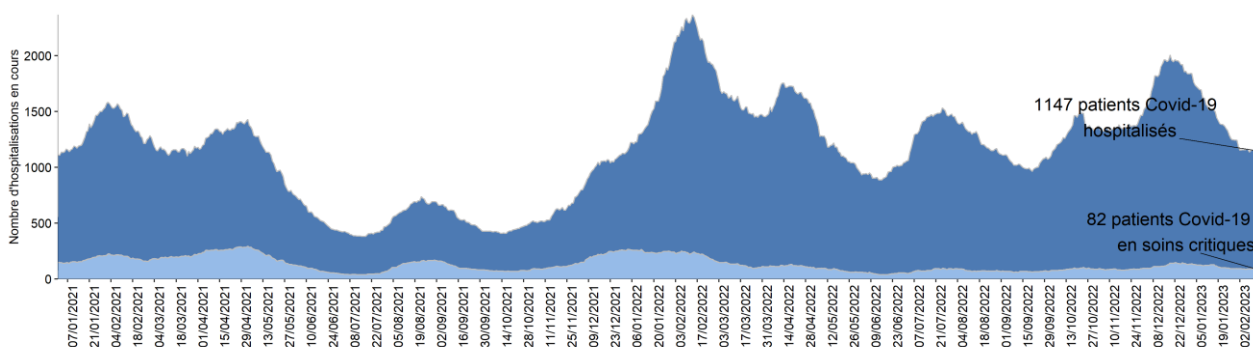


Figure 5. Évolution quotidienne du nombre de personnes positives au SARS-CoV-2 hospitalisées et du nombre de personnes en soins critiques, Nouvelle-Aquitaine, données SI-VIC au 14/02/2023



### Notre action de prévention par la production de messages et la mise à disposition d'outils pour tous.

Retrouvez les outils de prévention (affiches, spots radio et vidéo...) régulièrement mis à jour et destinés aux professionnels de santé et au grand public sur le site de Santé publique France : [Accédez au catalogue Covid-19](#).

Retrouvez des supports vidéos sur [l'espace accessible](#) du site de Santé publique France ou sur le site [Vaccination info service](#).

### Vaccination contre la COVID-19

En France, la vaccination contre la COVID-19 est recommandée pour tous à partir de l'âge de 5 ans avec deux doses, suivies de doses de rappel vaccinal pour les personnes de 12 ans et plus. Depuis le 19 janvier 2023, la vaccination est également ouverte aux enfants âgés de 6 mois à 4 ans à risque de forme grave de COVID-19 et à ceux vivants dans l'entourage d'une personne immunodéprimée.

Le SARS-CoV-2 continue de circuler, tout comme les virus de la grippe. Il est donc important d'avoir une vaccination contre la COVID-19 à jour, éventuellement associée à une vaccination contre la grippe (administration concomitante possible). La dose de rappel avec les nouveaux vaccins bivalents adaptés au variant Omicron, particulièrement recommandée pour les populations les plus fragiles et celles qui les côtoient, est ouverte à tous, peu importe le nombre de doses déjà reçues. Plus d'informations sont disponibles sur le site [Vaccination Info Service](#).

Parallèlement à la vaccination, **l'adoption systématique des gestes barrières reste un moyen efficace de se prémunir des infections respiratoires et de leurs complications** et limite le risque de transmission de ces virus à l'entourage, notamment aux personnes à risque de forme grave.

Pour en savoir plus sur la COVID-19, les systèmes de surveillance et la vaccination, consultez le dossier [Santé publique France](#) et le site [Vaccination Info Service](#).

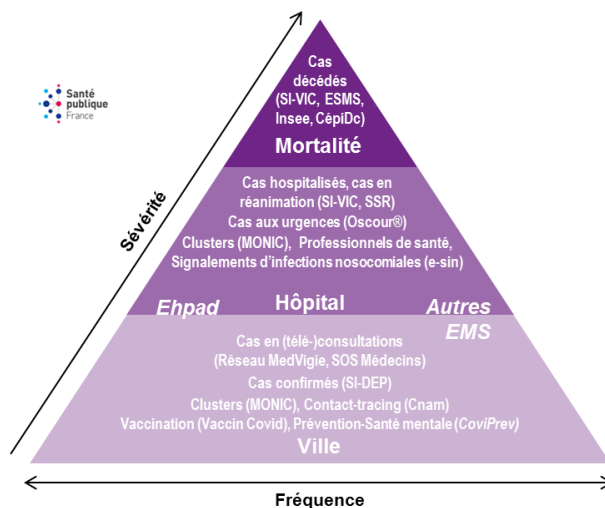
Pour plus d'informations sur les données régionales, consultez les [Points épidémiologiques régionaux](#).

Retrouvez toutes les données en accès libre sur [Géodes](#).

### Missions de Santé publique France

Surveiller, comprendre la dynamique de l'épidémie, anticiper les scénarios, mettre en place des actions pour prévenir et limiter la transmission du virus, mobiliser la réserve sanitaire.

En région, coordonner la surveillance, investiguer, analyser les données, apporter l'expertise à l'ARS pour l'aide à la décision.



CépiDc-Inserm : Centre d'épidémiologie sur les causes médicales de décès ; Ehpad : Etablissement d'hébergement pour personnes âgées dépendantes ; EMS : Etablissement médico-social ; ESMS : Etablissement social et médico-social ; Insee : Institut national de la statistique et des études économiques ; MedVigie : réseau de médecins sentinelles en Nouvelle-Aquitaine ; MONIC : Système d'information de monitoring des clusters ; Oscour® : Organisation de la surveillance coordonnée des urgences ; SI-DEP : Système d'informations de dépistage ; SI-VIC : Système d'information des victimes ; SSR : Services sentinelles de réanimation/soins intensifs. Cnam : Caisse nationale d'assurance maladie

Citer ce document : COVID-19. Point épidémiologique hebdomadaire, Nouvelle-Aquitaine, 16 février 2023. Santé publique France Nouvelle-Aquitaine 4p.

Directrice de publication : Pr Laetitia Huiart

Rédacteur en chef : Laurent Filleul

Équipe de rédaction : Anne Bernadou, Christine Castor, Sandrine Coquet, Caroline Couturier, Gaëlle Gault, Fifamé Gbagonou, Alice Herteau, Anaïs Lamy, Laure Meurice, Damien Pognon, Anna Siguier, Guillaume Verdy, Pascal Vilain