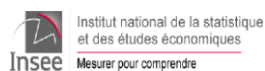


09 février 2023

En collaboration avec :

Agence régionale de santé (ARS) Nouvelle-Aquitaine, Médecins libéraux, SAMU Centre 15, SOS médecins, médecins urgentistes, réanimateurs, laboratoires de biologie médicale hospitaliers et de ville, Sociétés savantes d'infectiologie, de réanimation et de médecine d'urgence

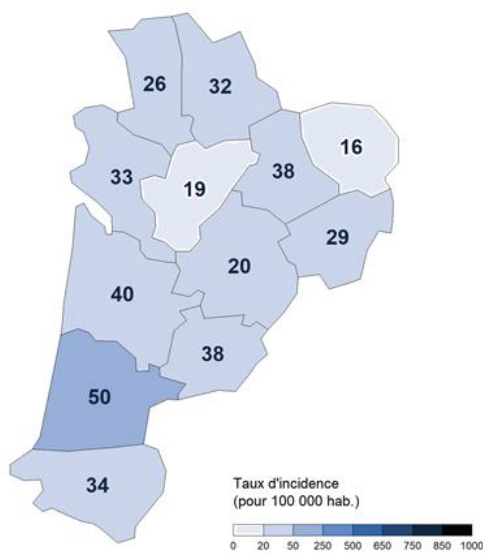
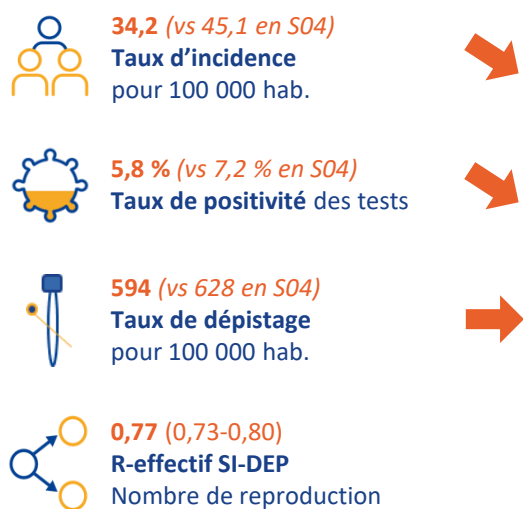


INSTITUT PASTEUR  
CNR Virus des infections respiratoires



### Chiffres clés – Nouvelle-Aquitaine Semaine 05-2023 (du 30 janvier au 05 février 2023) en comparaison avec la semaine 04-2023 (du 23 au 29 janvier 2023)

#### Circulation virale

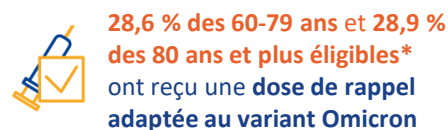


#### Recours aux soins



\* Données non consolidées

#### Vaccination au 06 février 2023



\* personnes ayant reçu au moins une primo-vaccination complète et dernière injection réalisée depuis au moins 6 mois chez les individus de 60-79 ans et 3 mois chez les 80 ans et plus ([méthode](#) décrite la semaine dernière)

### Points clés – Nouvelle-Aquitaine

La circulation du SARS-CoV-2 continue de ralentir dans la région et la diminution du nombre de nouvelles hospitalisations se poursuit dans tous les secteurs.

Retrouvez le tableau de bord quotidien sur : [InfoCovidFrance](#)

### Afin de limiter la propagation de l'épidémie, il convient de :

- Se faire vacciner
- Appliquer à titre individuel les gestes barrières
- Se faire tester et s'isoler en présence de symptômes ou de contact à risque

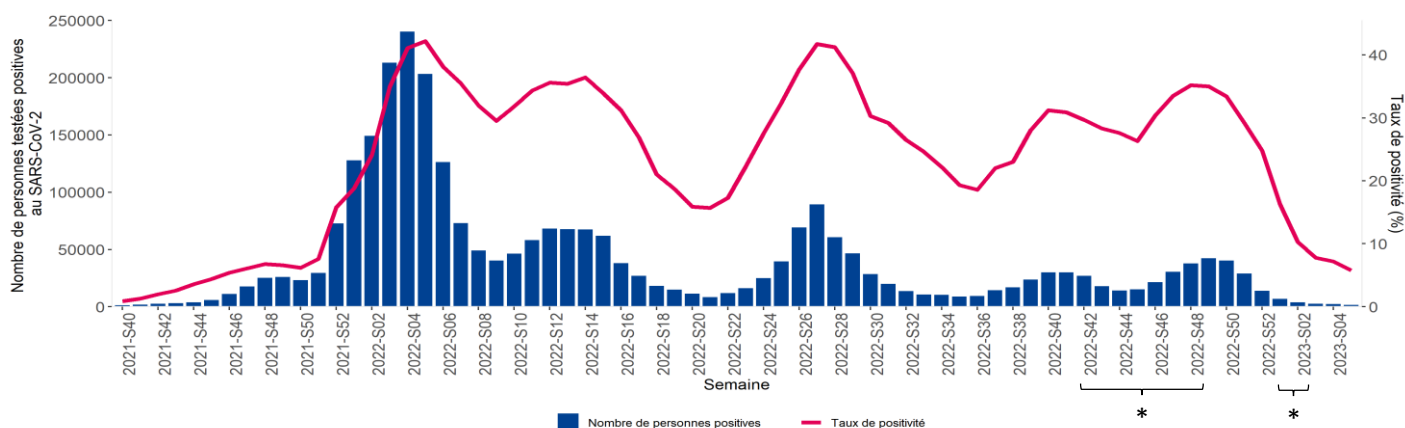
## Cas confirmés, incidence et dépistage

En semaine 05-2023, le ralentissement de la circulation du SARS-CoV-2 se poursuit dans la région. Le taux de reproduction estimé à partir des données de dépistage reste significativement inférieur à 1 (R-effectif = 0,77 au 07/02/2023) et la diminution des taux d'incidence (TI) et de positivité (TP) continue, parallèlement à une relative stabilité du taux dépistage à un niveau peu élevé.

À l'échelle départementale, les indicateurs virologiques sont relativement stables à des niveaux peu élevés ou en baisse dans tous les départements de la région en semaine 05-2023 (TI ≤ 50 / 100 000 hab. et TP < 10,0 % dans tous les territoires).

Une baisse ou une relative stabilité des taux d'incidence et de positivité est observée dans toutes les tranches d'âge. Les individus âgés de 30 à 50 ans présentent les taux de positivité les plus élevés (TP > 8,5 %). Il est à noter que l'activité de dépistage augmente avec l'âge, les personnes de 80 ans et plus présentant toujours des taux de dépistage supérieurs à 1 000 / 100 000 hab.

**Figure 1. Évolution hebdomadaire du nombre de personnes testées positives au SARS-CoV-2 et du taux de positivité associé, en population générale, Nouvelle-Aquitaine, données SI-DEP au 08/02/2023**

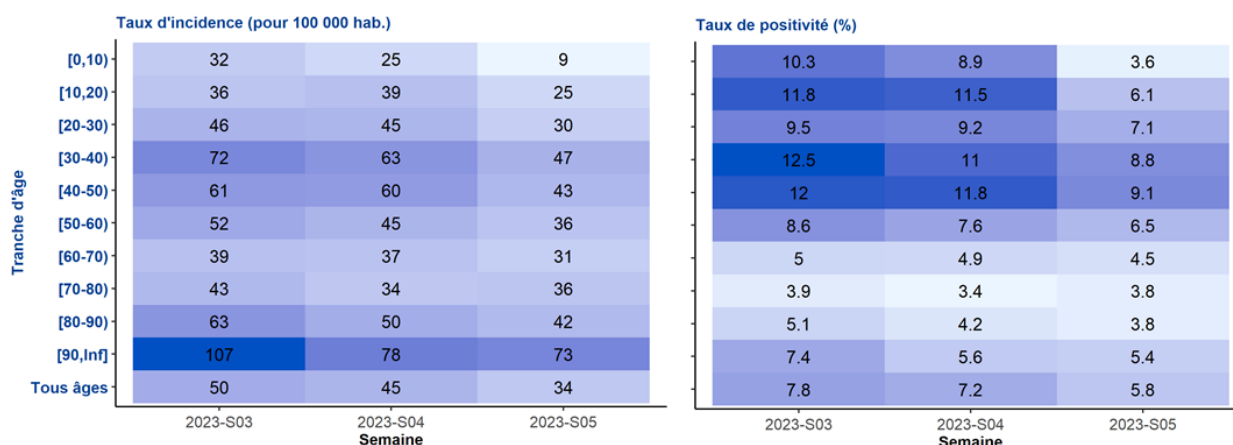


\* En raison des différents mouvements de grève des laboratoires de biologie médicale privés qui se sont succédés entre fin octobre et début décembre 2022 ainsi qu'au début de l'année 2023, l'analyse des indicateurs virologiques sur cette période est perturbée.

**Tableau 1. Taux d'incidence, de positivité et de dépistage en population générale, de la semaine 03-2023 à la semaine 05-2023, par département, Nouvelle-Aquitaine, données SI-DEP au 08/02/2023**

Département	Taux d'incidence (pour 100 000 hab.)			Taux de positivité (%)			Taux de dépistage (pour 100 000 hab.)		
	S03	S04	S05	S03	S04	S05	S03	S04	S05
16-Charente	26	30	19	4,9	5,7	3,5	531	537	538
17-Charente-Maritime	38	42	33	5,6	6,4	5,2	678	666	644
19-Corrèze	49	31	29	7,2	4,9	5,0	683	632	578
23-Creuse	26	25	16	4,9	4,8	2,9	538	514	546
24-Dordogne	45	29	20	6,6	4,7	3,4	675	625	606
33-Gironde	57	52	40	9,4	8,6	7,1	609	606	558
40-Landes	73	68	50	11,0	10,2	7,6	668	667	659
47-Lot-et-Garonne	65	56	38	8,1	7,4	5,2	804	755	731
64-Pyrénées-Atlantiques	52	49	34	7,1	6,8	5,0	732	724	694
79-Deux-Sèvres	29	28	26	4,9	5,0	5,1	593	569	519
86-Vienne	47	42	32	7,4	6,4	5,4	636	659	598
87-Haute-Vienne	55	40	38	10,6	8,6	9,0	515	461	428
<b>Nouvelle-Aquitaine</b>	<b>50</b>	<b>45</b>	<b>34</b>	<b>7,8</b>	<b>7,2</b>	<b>5,8</b>	<b>642</b>	<b>628</b>	<b>594</b>

**Figure 2. Taux d'incidence et de positivité par tranche d'âge, de la semaine 03-2023 à la semaine 05-2023, Nouvelle-Aquitaine, données SI-DEP au 08/02/2023**



## Recours aux soins d'urgence (réseau Oscour® et associations SOS Médecins)

En semaine 05-2023, le nombre de **passages aux urgences et d'actes SOS Médecins** pour suspicion de COVID-19 ainsi que les parts d'activité associées à ce motif **restent stables** (76 passages aux urgences enregistrés, représentant 0,3 % de l'activité totale, et 87 actes SOS Médecins rapportés soit 0,7 % de l'activité totale). A noter que ces niveaux d'activité faibles n'avaient pas été observés depuis le mois d'octobre 2021 pour les urgences et juillet 2021 pour SOS Médecins.

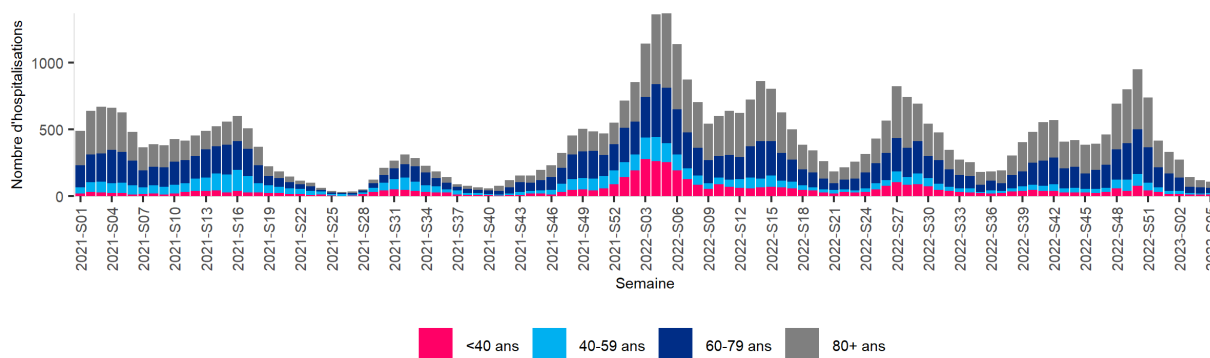
## Hospitalisations et mortalité spécifique en lien avec la COVID-19 (SI-VIC)

La **baisse du nombre de nouvelles hospitalisations de patients positifs au SARS-CoV-2 se poursuit en secteur conventionnel et en soins critiques** mais de manière moins marquée que les semaines précédentes pour le secteur conventionnel : respectivement 111 et 9 nouvelles admissions en semaine 05-2023 contre 122 et 14 la semaine précédente (*données non consolidées*). De tels niveaux n'avaient pas été atteints depuis octobre 2021 pour les hospitalisations conventionnelles et juillet 2021 pour les soins critiques. Les effectifs sont en baisse ou stables à un **niveau peu élevé dans toutes les classes d'âge**, les individus de 60 ans et plus représentant toujours la majorité de ces nouvelles hospitalisations (environ 77,0 % en secteur conventionnel et 75,0 % en soins critiques cette dernière semaine).

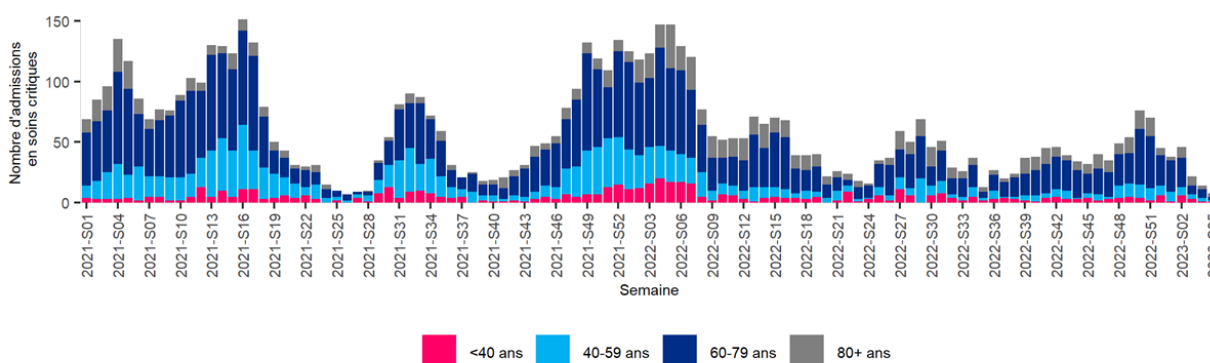
En parallèle, le **nombre d'hospitalisations en cours poursuit sa baisse**. Au 07 février 2023, 1 161 patients positifs au SARS-CoV-2 étaient hospitalisés dans la région dont 90 en soins critiques (contre respectivement 1 242 et 93 le 31 janvier 2023).

Le **nombre de nouveaux décès en milieu hospitalier en lien avec la COVID-19 diminue également** (11 décès déclarés en semaine 05-2023 contre 16 la semaine précédente, *données non consolidées*). Tous les décès rapportés cette dernière semaine concernent des personnes âgées de 60 ans et plus.

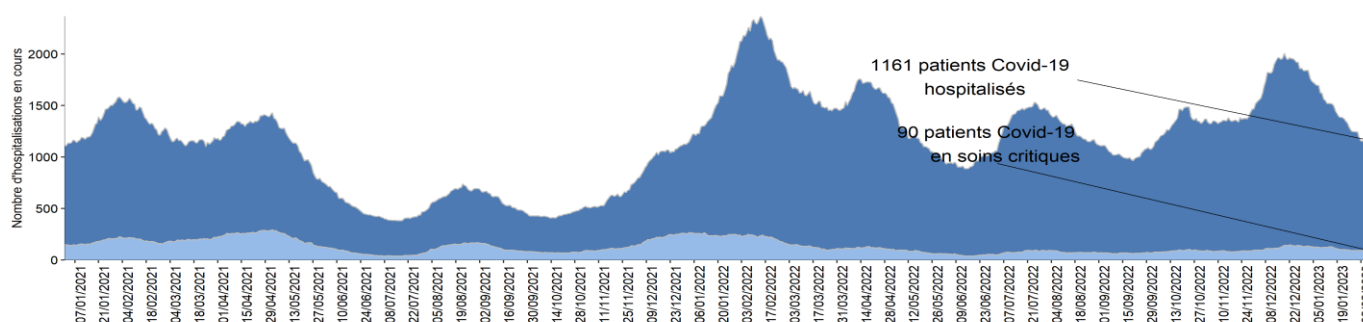
**Figure 3. Évolution hebdomadaire du nombre de nouvelles hospitalisations conventionnelles de patients positifs au SARS-CoV-2 depuis la semaine S01-2021, par tranche d'âge, Nouvelle-Aquitaine, données SI-VIC au 08/02/2023**



**Figure 4. Évolution hebdomadaire du nombre de nouvelles admissions en soins critiques de patients positifs au SARS-CoV-2 depuis la semaine S01-2021, par tranche d'âge, Nouvelle-Aquitaine, données SI-VIC au 08/02/2023**



**Figure 5. Évolution quotidienne du nombre de personnes positives au SARS-CoV-2 hospitalisées et du nombre de personnes en soins critiques, Nouvelle-Aquitaine, données SI-VIC au 07/02/2023**



### Notre action de prévention par la production de messages et la mise à disposition d'outils pour tous.

Retrouvez les outils de prévention (affiches, spots radio et vidéo...) régulièrement mis à jour et destinés aux professionnels de santé et au grand public sur le site de Santé publique France : [Accédez au catalogue Covid-19](#).

Retrouvez des supports vidéos sur [l'espace accessible](#) du site de Santé publique France ou sur le site [Vaccination info service](#).

### Vaccination contre la COVID-19

En France, la vaccination contre la COVID-19 est recommandée pour tous à partir de l'âge de 5 ans avec deux doses, suivies de doses de rappel vaccinal pour les personnes de 12 ans et plus. Depuis le 19 janvier 2023, la vaccination est également ouverte aux enfants âgés de 6 mois à 4 ans à risque de forme grave de COVID-19 et à ceux vivants dans l'entourage d'une personne immunodéprimée.

Le SARS-CoV-2 continue de circuler, tout comme les virus de la grippe. Il est donc important d'avoir une vaccination contre la COVID-19 à jour, éventuellement associée à une vaccination contre la grippe (administration concomitante possible). La dose de rappel avec les nouveaux vaccins bivalents adaptés au variant Omicron, particulièrement recommandée pour les populations les plus fragiles et celles qui les côtoient, est ouverte à tous, peu importe le nombre de doses déjà reçues. Plus d'informations sont disponibles sur le site [Vaccination Info Service](#).

Parallèlement à la vaccination, **l'adoption systématique des gestes barrières reste un moyen efficace de se prémunir des infections respiratoires et de leurs complications** et limite le risque de transmission de ces virus à l'entourage, notamment aux personnes à risque de forme grave.

Pour en savoir plus sur la COVID-19, les systèmes de surveillance et la vaccination, consultez le dossier [Santé publique France](#) et le site [Vaccination Info Service](#).

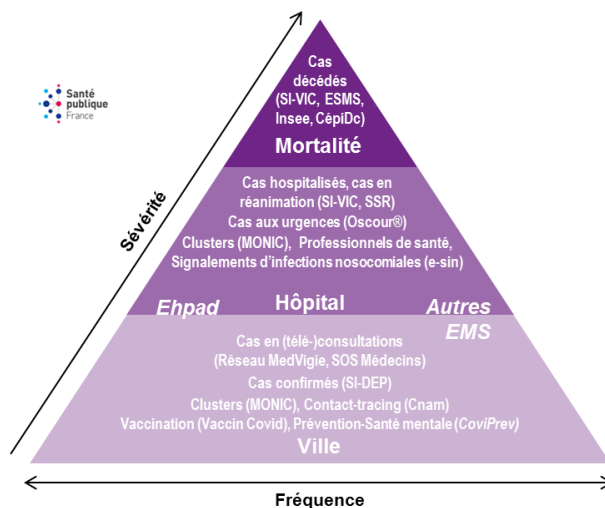
Pour plus d'informations sur les données régionales, consultez les [Points épidémiologiques régionaux](#).

Retrouvez toutes les données en accès libre sur [Géodes](#).

### Missions de Santé publique France

Surveiller, comprendre la dynamique de l'épidémie, anticiper les scénarios, mettre en place des actions pour prévenir et limiter la transmission du virus, mobiliser la réserve sanitaire.

En région, coordonner la surveillance, investiguer, analyser les données, apporter l'expertise à l'ARS pour l'aide à la décision.



CépiDc-Inserm : Centre d'épidémiologie sur les causes médicales de décès ; Ehpad : Etablissement d'hébergement pour personnes âgées dépendantes ; EMS : Etablissement médico-social ; ESMS : Etablissement social et médico-social ; Insee : Institut national de la statistique et des études économiques ; MedVigie : réseau de médecins sentinelles en Nouvelle-Aquitaine ; MONIC : Système d'information de monitoring des clusters ; Oscour® : Organisation de la surveillance coordonnée des urgences ; SI-DEP : Système d'informations de dépistage ; SI-VIC : Système d'information des victimes ; SSR : Services sentinelles de réanimation/soins intensifs. Cnam : Caisse nationale d'assurance maladie

Citer ce document : COVID-19. Point épidémiologique hebdomadaire, Nouvelle-Aquitaine, 09 février 2023. Santé publique France Nouvelle-Aquitaine 4p.

Directrice de publication : Pr Laetitia Huiart

Rédacteur en chef : Laurent Filleul

Équipe de rédaction : Anne Bernadou, Christine Castor, Sandrine Coquet, Caroline Couturier, Gaëlle Gault, Fifamé Gbagonou, Alice Herteau, Anaïs Lamy, Laure Meurice, Damien Pognon, Anna Siguier, Guillaume Verdy, Pascal Vilain