

**En collaboration avec :**

Agence régionale de santé  
(ARS) Nouvelle-Aquitaine,  
Médecins libéraux, SAMU  
Centre 15, SOS médecins,  
médecins urgentistes,  
réanimateurs, laboratoires  
de biologie médicale  
hospitaliers et de ville,  
Sociétés savantes  
d'infectiologie, de  
réanimation et de médecine



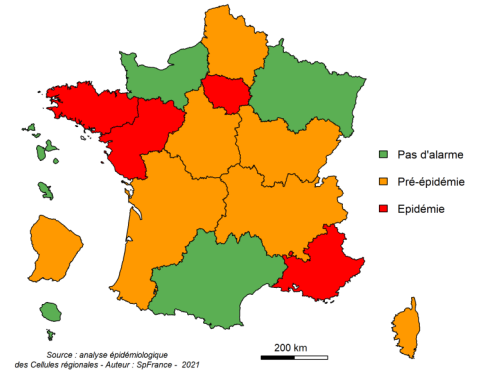
INSTITUT PASTEUR

CNR Virus des infections respiratoires



### BRONCHIOLITE CHEZ LES MOINS DE 2 ANS (PAGE 2)

- ▶ **En région Nouvelle –Aquitaine :**  
Phase pré-épidémique depuis la semaine 07-2021
- ▶ **Au niveau national :** Début d'épidémie en Bretagne et Provence-Alpes-Côte d'Azur et poursuite de l'épidémie en Ile-de-France et dans les Pays-de-la-Loire.



### GRIPPE (PAGE 3)

- ▶ **Associations SOS Médecins :** activité faible
- ▶ **Urgences hospitalières (Oscour®) :** activité faible

### GASTRO-ENTERITE (PAGE 4)

- ▶ **Associations SOS Médecins :** hausse de l'activité depuis la semaine 07-2021 qui reste modérée dans la région
- ▶ **Urgences hospitalières (Oscour®) :** activité faible

#### Pour en savoir plus :

- ▶ Bulletin national Bronchiolite disponible [ici](#)
- ▶ Bulletin national Grippe disponible [ici](#)
- ▶ Dossier Gastro-entérites disponible [ici](#)
- ▶ Le Point Epidémiologique COVID-19 est disponible sur le [site de Santé publique France](#)

## BRONCHIOLITE (Moins de 2 ans)

### Niveau d'activité modéré des indicateurs de surveillance de la bronchiolite en semaine 08-2021 :

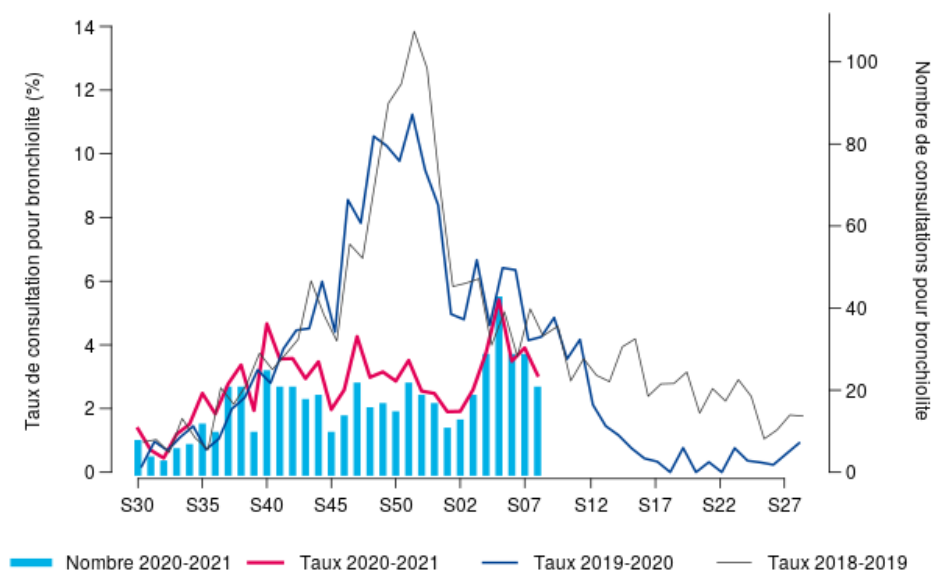
- 20 consultations SOS Médecins soit 3,0 % de l'activité chez les moins de 2 ans
- 35 passages aux urgences soit 3,9 % de l'activité chez les moins de 2 ans
- 18 hospitalisations pour bronchiolite soit 51,0 % des cas de bronchiolites
- Augmentation de la circulation du VRS dans la région

### Prévention

Un document grand public intitulé "Votre enfant et la bronchiolite" est disponible sur le site de Santé publique France : [brochure](#)

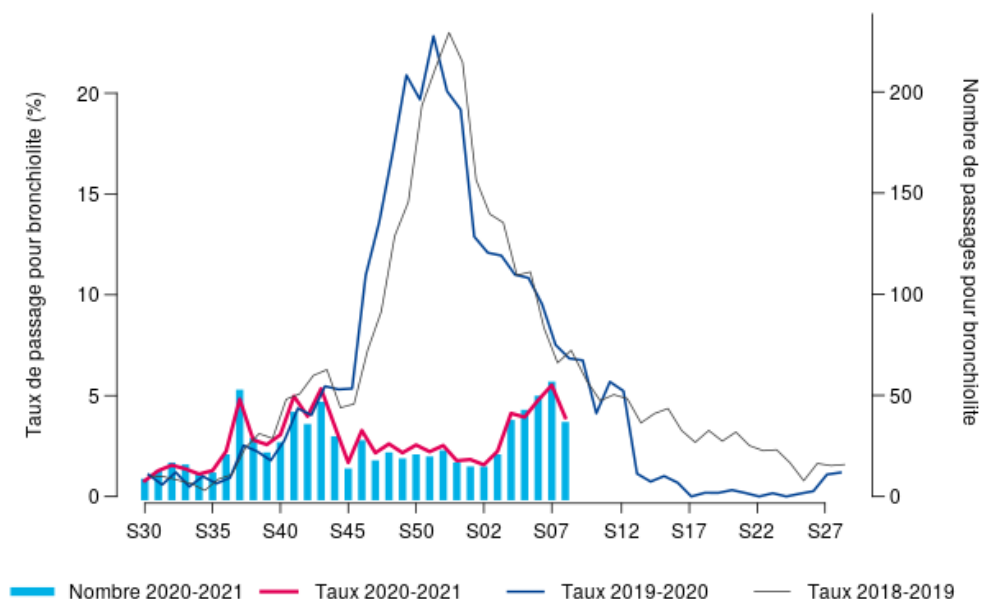
## SOS Médecins

Figure 1. Evolution hebdomadaire du nombre de consultations et proportion d'activité pour bronchiolite chez les moins de 2 ans, SOS Médecins, Nouvelle-Aquitaine



## Passages aux urgences

Figure 2. Evolution hebdomadaire du nombre de passages aux urgences et proportion d'activité pour bronchiolite chez les moins de 2 ans, Oscour®, Nouvelle-Aquitaine



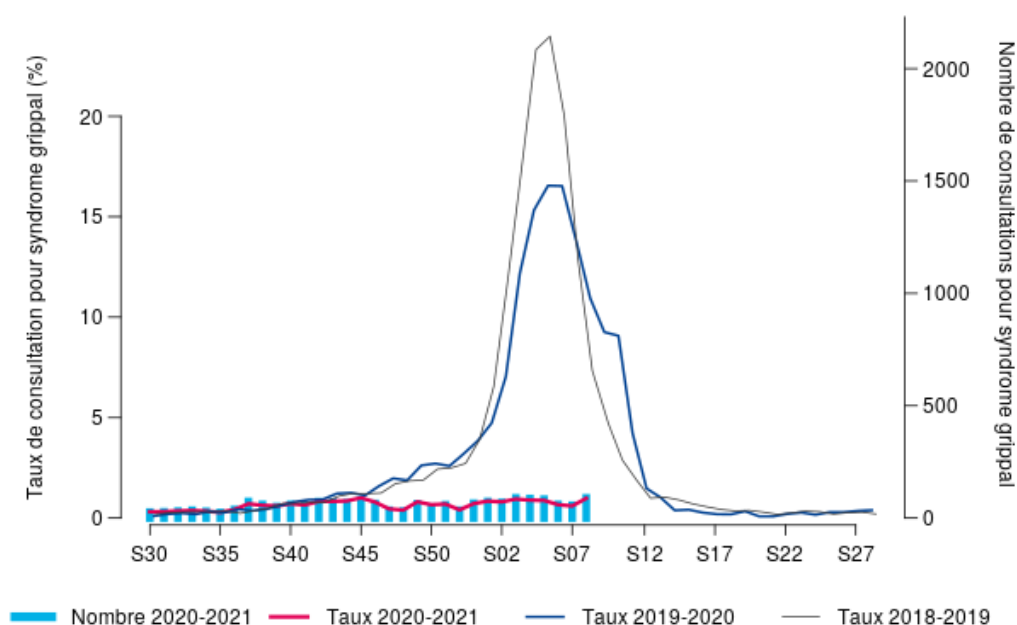
## GRIPPE ET SYNDROME GRIPPAL

### Synthèse des données disponibles en semaine 08-2021 : activité grippale faible

- SOS Médecins : 90 consultations enregistrées soit 0,98 % de l'activité totale
- Oscour® : 10 passages aux urgences soit 0,04 % de l'activité totale
- Données de virologie :
  - Grippe A : aucun prélèvement positif aux CHU de Bordeaux, Limoges et Poitiers.
  - Grippe B : aucun prélèvement positif aux CHU de Bordeaux, Limoges et Poitiers.
- Cas graves de grippe : aucun cas signalé depuis le 05/10/2020

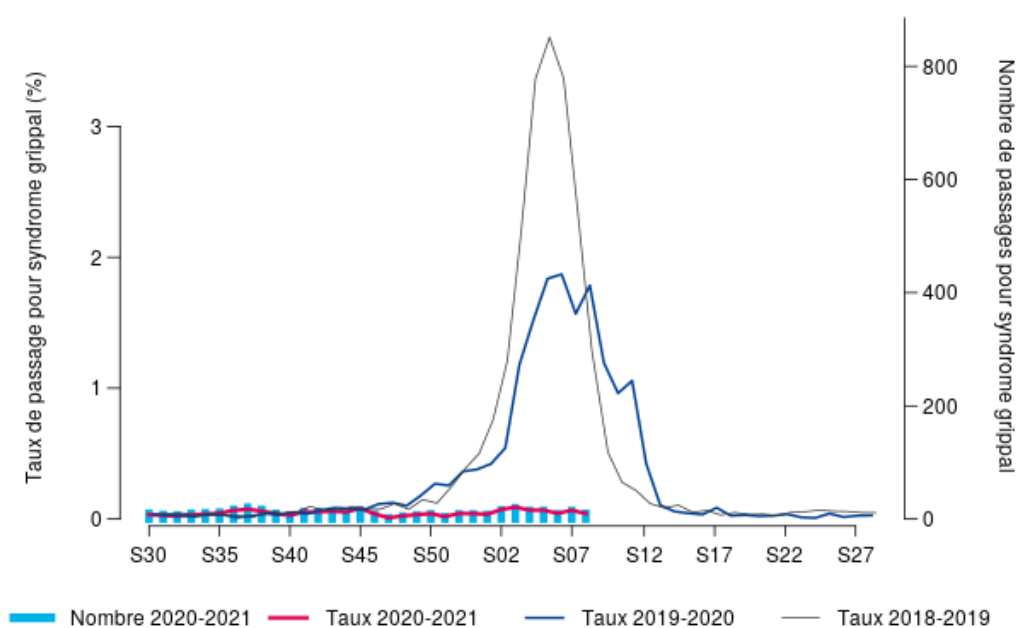
### SOS Médecins

Figure 3. Evolution hebdomadaire du nombre de consultations et proportion d'activité pour grippe, SOS Médecins, Nouvelle-Aquitaine



### Passages aux urgences

Figure 4. Evolution hebdomadaire du nombre de passages aux urgences et proportion d'activité pour grippe, Oscour®, Nouvelle-Aquitaine



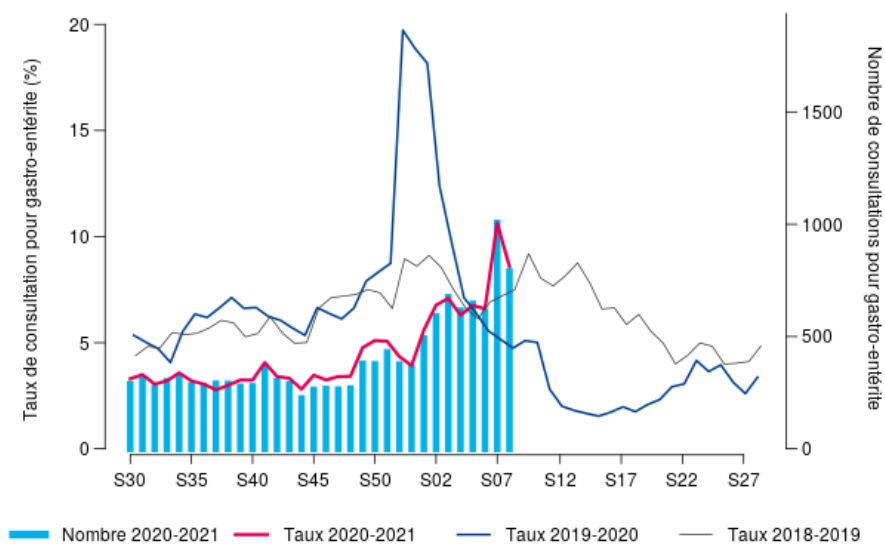
# GASTRO-ENTERITE

## Synthèse des données disponibles en semaine 08-2021: légère hausse de l'activité observée sur la région d'après les données SOS Médecins depuis la semaine 07-2021

- **SOS Médecins** : 789 actes pour GEA soit 8,6 % de l'activité totale des associations en semaine 08. Une hausse de l'activité est observée sur les quatre départements couverts par SOS Médecins avec toutefois une hausse marquée en Gironde et en Charente-Maritime en semaine 07-2021 (respectivement 13,0 % et 9,4 % de l'activité totale des associations liée aux GEA) ;
- **Oscour®** : 196 passages aux urgences pour GEA soit 0,9 % de l'activité totale en semaine 08-2021. Si l'activité reste faible sur l'ensemble du territoire, une tendance à la hausse est observée dans le département des Landes (2,2 % d'activité liée aux GEA) avec des effectifs qui restent faibles (14 passages). Pour les autres départements, l'activité oscille autour de 1 % avec de faibles effectifs.
- **Autres signalements** : en semaine 07, plusieurs épisodes d'intoxications alimentaires en lien avec la consommation d'huîtres du Bassin d'Arcachon ont été signalés en Gironde.

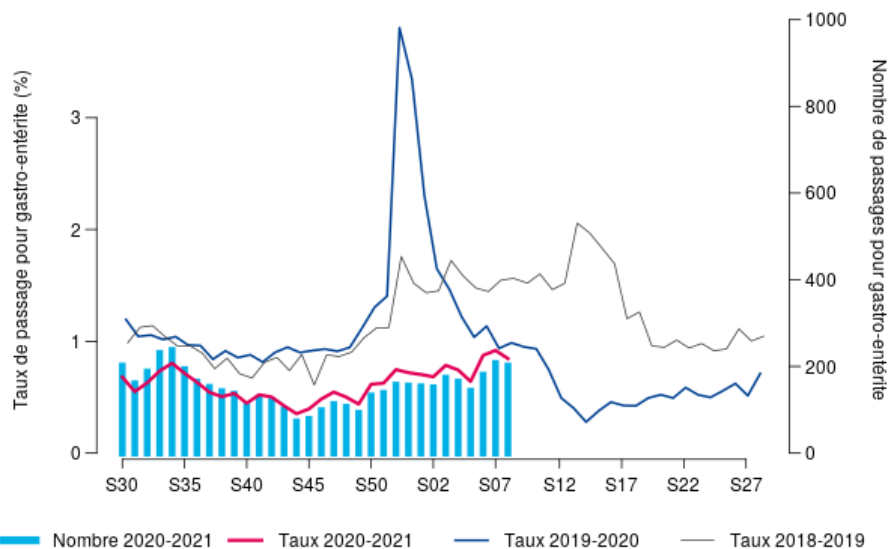
## SOS Médecins

Figure 5. Evolution hebdomadaire du nombre de consultations et proportion d'activité pour GEA, SOS Médecins, Nouvelle-Aquitaine



## Passages aux urgences

Figure 6. Evolution hebdomadaire du nombre de passages aux urgences et proportion d'activité pour GEA, Oscour®, Nouvelle-Aquitaine



## Remerciements aux partenaires

Associations SOS Médecins de Limoges, La Rochelle, Bordeaux, Pau et Bayonne

Services d'urgences du réseau Oscour®

Observatoire Régional des Urgences Nouvelle-Aquitaine

Réseau AQuiRespi

Laboratoire de virologie et unité de surveillance biologique du CHU de Bordeaux

Laboratoire de virologie du CHU de Limoges

Laboratoire de virologie du CHU de Poitiers

les équipes de l'ARS Nouvelle-Aquitaine

ainsi que l'ensemble des professionnels de santé qui participent à la surveillance

Rédacteur en chef

Laurent Filleul

Equipe de rédaction

Santé publique France  
Nouvelle-Aquitaine

Anne Bernadou  
Martine Casseron  
Christine Castor  
Sandrine Coquet  
Sullivan Evain  
Laurent Filleul  
Gaëlle Gault  
Philippe Germonneau  
Alice Herteau  
Sophie Larrieu  
Marie-Anne Montaufray  
Laure Meurice  
Ursula Noury  
Anna Siguier  
Pascal Vilain

En collaboration à Santé publique France avec la Direction des maladies infectieuses (DMI), la Direction appui, traitements et analyse de données (Data)

Contact presse

[presse@santepubliquefrance.fr](mailto:presse@santepubliquefrance.fr)

Diffusion Santé publique France

12 rue du Val d'Osne  
94415 Saint-Maurice Cedex

[www.santepubliquefrance.fr](http://www.santepubliquefrance.fr)

Date de publication

04 Mars 2021

Numéro vert 0 800 130 000

7j/7 24h/24 (appel gratuit)

Sites associés :

- ▶ [SurSaUD@](#)
- ▶ [OSCOUR@](#)
- ▶ [SOS Médecins](#)
- ▶ [Réseau Sentinelles](#)
- ▶ [SI-VIC](#)
- ▶ [CépiDC](#)



### PROTÉGEONS-NOUS LES UNS LES AUTRES



Se laver régulièrement les mains ou utiliser une solution hydro-alcoolique



Tousser ou éternuer dans son coude ou dans un mouchoir



Se moucher dans un mouchoir à usage unique puis le jeter



Éviter de se toucher le visage



Respecter une distance d'au moins deux mètres avec les autres



Saluer sans serrer la main et arrêter les embrassades



Portez un masque chirurgical ou en tissu de catégorie 1 quand la distance de deux mètres ne peut pas être respectée



Limiter au maximum ses contacts sociaux (6 maximum)



Aérer les pièces le plus souvent possible, au minimum quelques minutes toutes les heures



Utiliser les outils numériques (TousAntiCovid)