

COVID-19 Chiffres clés en Île-de-France

Nombre cumulé de cas confirmés enregistrés dans SI-DEP (du 30/05/2020 au 18/12/2022)



6 904 655 cas d'infection positifs* au SARS-CoV-2 par RT-PCR et Tests antigéniques

*y compris les cas possibles de réinfection (multi-testés positifs avec plus de 60 jours d'intervalle)

Surveillance virologique (SI-DEP)

	S48-2022 (28/11 au 04/12)	S49-2022 (05 au 11/12)	S50-2022 (12 au 18/12)	Tendance
Nombre de cas positifs enregistrés	35 847	39 625	36 622	↘
Taux de positivité	17,9 %	16,7 %	14,8 %	↘
Taux d'incidence brut (tous âges) pour 100 000 habitants	289	320	295	↘
Taux d'incidence (≥65 ans) pour 100 000 habitants	338	398	392	→

Recours aux soins (SOS Médecins & Oscour®)

	S48-2022		S49-2022		S50-2022		Tendance
Activité aux urgences pour suspicion de COVID-19 Oscour® (part d'activité et nombre de passages)	0,7 %	477	0,8 %	561	0,8 %	593	→
Activité SOS Médecins pour suspicion de COVID-19 (part d'activité et nombre d'actes)	2,9 %	427	2,3 %	386	2,1 %	357	↘

Surveillance hospitalière (SI-VIC)

Données disponibles au 21/12/2022

	S48-2022	S49-2022	S50-2022	Tendance
Nombre de nouvelles hospitalisations	899	997	1 043	→
Nombre de nouvelles admissions en soins critiques	94	109	112	→
Nombre de nouveaux décès hospitaliers	64	57	69	→

Suivi de la vaccination

Données par lieu de résidence cumulées au 20/12/2022	Nombre de franciliens ayant reçu au moins une dose	Couverture vaccination au moins une dose (%)	Nombre de franciliens ayant reçu la primo- vaccination complète	Couverture vaccinale primo- vaccination complète (%)	Nombre de franciliens ayant reçu ≥1dose de rappel	Couverture vaccinale ≥1dose de rappel
Population francilienne âgée ≥5 ans	9 382 951	80,7%	9 273 486	79,8%	6 909 559	59,4%

En résumé...

En Île-de-France en S50, les indicateurs virologiques affichaient une tendance baissière et les indicateurs hospitaliers se stabilisaient. Ces indicateurs étant à des niveaux élevés, l'application des gestes barrières reste recommandée en particulier dans le contexte de la co-circulation des virus hivernaux, des températures basses, des festivités de fin d'année, d'une couverture vaccinale incomplète - y compris dans les tranches d'âge les plus vulnérables - et de l'attrition de l'immunité individuelle et collective.

Indicateurs virologiques

En S50, le **taux d'incidence brut régional** mesuré était de **295 cas pour 100 000 habitants** (vs. 320 pour 100 000 hab. en S49) et diminuait légèrement par rapport à la semaine précédente (*Figure 1*). **Au niveau départemental** (*Tableau 1*), le taux d'incidence diminuait légèrement dans l'ensemble des départements franciliens. **Le taux de dépistage** se situait à 1991 tests pour 100 000 habitants en S50. Il restait relativement stable au niveau régional et dans la majorité des départements franciliens, des hausses légères étant enregistrées à Paris et dans les Hauts-de-Seine. **Le taux de positivité régional était de 14,8%** et affichait une diminution en S50, tant au niveau régional que départemental.

Le taux d'incidence mesuré chez les enfants de moins de 15 ans était en nette diminution, tandis que chez les 15-64 ans ce taux affichait une baisse légère. Chez ceux âgés de 75 ans et plus, en revanche, ce taux était en légère hausse. Le taux de positivité affichait une baisse chez les moins de 64 ans, restait stable chez les 65-74 ans et augmentait chez ceux âgés de 75 ans et plus. Le taux de dépistage augmentait légèrement chez les 15-44 ans et restait relativement stable dans les autres classes d'âge (*Figure 2*).

Le variant Omicron circule de manière quasi exclusive en France et son lignage BA.5 reste omniprésent. En Île-de-France, BA.5 (tous sous-lignages confondus) représentait 91% des séquences interprétables de l'enquête Flash S49 (05/12, données non consolidées). **Parmi les sous-lignages de BA.5, la détection du sous-lignage BQ.1.1 restait stable en Île-de-France avec 57 % des séquences interprétables au cours de l'enquête Flash S49** (55% en S48 et 57% en S47). Aucun signal clinique préoccupant n'a été associé à BQ.1.1 à ce stade, mais ce sous-lignage échappe très fortement aux traitements par anticorps monoclonaux.

Une [analyse de risque sur les variants](#) est disponible sur le site de Santé publique France.

Recours aux soins

Entre la S49 et S50 en Île-de-France, **la part et le nombre de recours aux soins primaires (SOS Médecins)** pour « suspicion de COVID-19 » était en légère diminution. Cette baisse concernait les personnes de 15 ans et plus. **La part de passages aux services d'urgences (Oscour®)** pour « suspicion de COVID-19 » restait stable en S50, tandis que **le nombre de passages** augmentait légèrement. Cette hausse globale était le reflet d'une hausse chez les personnes de 65 ans et plus. Chez les enfants de moins de 15 ans, en revanche, le nombre de passages aux urgences pour suspicion de COVID-19 diminuait en S50.

Indicateurs hospitaliers

Au niveau hospitalier en Île-de-France (données SIVIC), le nombre de **nouvelles hospitalisations** (n=1 043) et le nombre de **nouvelles admissions en soins critiques** (n=112) liés à la COVID-19 se stabilisaient en S50. Le nombre de **décès hospitaliers** liés à la COVID-19 (n=69) augmentait en S50 de +21%.

A noter que les données de la S50, n'étant pas consolidées, sont susceptibles d'être corrigées à la hausse.

Indicateurs en établissements sociaux et médico-sociaux (ESMS)

En S50, en Île-de-France, **le nombre de nouveaux épisodes de COVID-19 déclarés** par des ESMS ainsi que **le nombre de nouveaux cas déclarés chez les résidents et chez le personnel** augmentaient. Dans les EHPAD (établissement d'hébergement de personnes âgées dépendantes) la tendance était à la hausse pour le nombre de cas parmi les résidents ou les soignants, malgré le nombre de nouveaux épisodes qui restait stable.

Mortalité

Selon les données de mortalité fournies par l'Insee, les **nombre de décès toutes causes et tous âges** observés au niveau régional se situaient dans les valeurs attendues depuis la S43. A l'échelle départementale, des excès significatifs de mortalité toutes causes ont été observés en Seine-Saint-Denis chez les 15-64 ans en S48 et S49.

Compte-tenu des délais habituels de transmission des données, les effectifs de mortalité observés pour les 3 semaines précédentes sont encore incomplets. Il convient donc de rester prudent dans l'interprétation de ces observations.

Vaccination

La couverture vaccinale contre le SARS-CoV-2 restait stable depuis plusieurs semaines en Île-de-France pour le schéma complet et le premier rappel. Près d'un Francilien sur cinq âgé de 75 ans ou plus n'a toujours pas reçu une première dose de rappel (*Annexe 1*).

En ce qui concerne les **professionnels de santé**, les couvertures vaccinales estimées pour la primo-vaccination complète, la première dose de rappel et le rappel adapté au variant Omicron ont été recalculées pour tenir compte de données d'effectifs réactualisées. Elles sont respectivement à 95,4%, 83,4% et 8,0% pour ceux exerçant en Ehpad, 98,2%, 90,1% et 12,3% pour les libéraux et 96,9%, 87,7% et 12,32 chez ceux exerçant en établissement de santé (*Annexe 1*).

Face à la circulation virale toujours active, la vaccination (et le rappel) de toutes les personnes éligibles reste primordiale et doit être associée à un bon niveau d'adhésion aux autres mesures de prévention recommandées, notamment la limitation des contacts à risque en particulier avec des personnes fragiles et le respect de l'isolement en cas de symptômes ou d'infection confirmée. C'est la combinaison des différentes mesures individuelles et collectives qui contribue à la limitation de la transmission du SARS-CoV-2 (y compris chez les personnes vaccinées) et qui permet d'éviter les cas sévères, d'aggraver les tensions hospitalières voire l'apparition de nouveaux variants.

Les chiffres clés et les informations sur l'évolution de l'épidémie en France sont disponibles sur le [site de Santé publique France](#).

Figure 1] Évolution du taux d'incidence brut (pour 1 000 000 habitants), du taux de dépistage (pour 100 000 habitants) et du taux de positivité (%), depuis S20/2021 et jusqu'en S50/2022, Île-de-France (source SI-DEP au 21/12/2022, données non-corrigées sur les jours fériés)

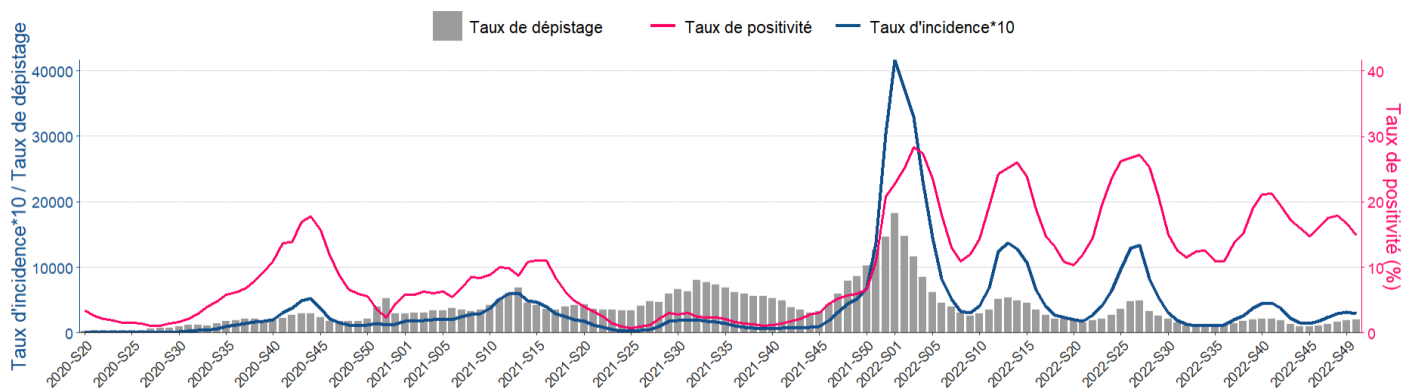


Figure 2] Évolution du taux d'incidence brut (pour 1 000 000 habitants), du taux de dépistage pour 100 000 habitants et du taux de positivité (%) par classe d'âge, depuis S40/2021 et jusqu'en S50/2022, Île-de-France (source SI-DEP au 21/12/2022, données non-corrigées sur les jours fériés)

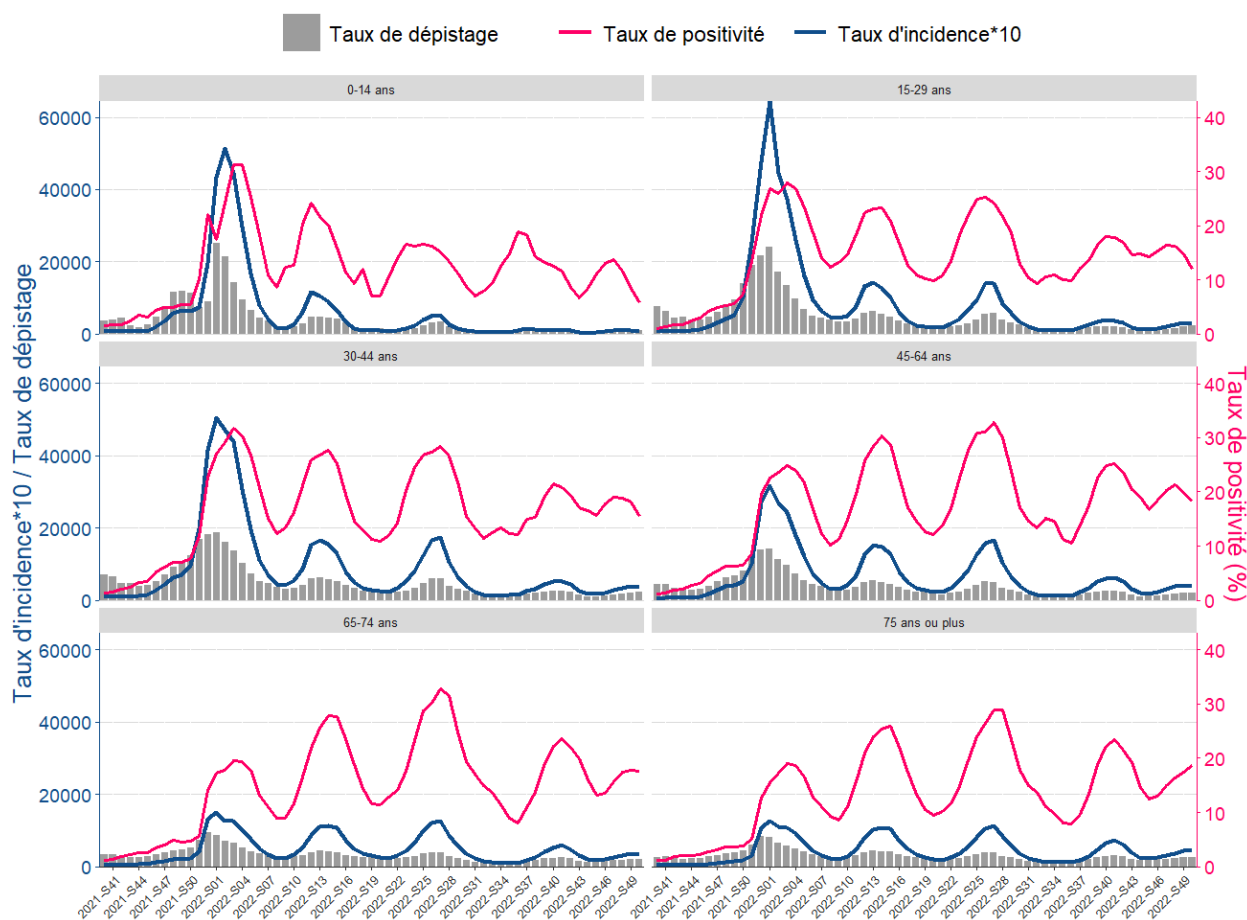


Tableau 1] Évolution du taux d'incidence brut (pour 100 000 habitants), du taux de dépistage (pour 100 000 habitants) et du taux de positivité (%), entre la S49 (S-1) et la S50 (S), par département d'Île-de-France (source SI-DEP au 21/12/2022, données non-corrigées sur les jours fériés)

Dép.	Taux d'incidence			Taux de dépistage			Taux de positivité		
	S-1	S	Evolution (%)	S-1	S	Evolution (%)	S-1	S	Evolution (points)
75	337	308	-8,6	2 530	2 704	+6,9	13,3	11,4	-1,9
77	356	327	-8,3	1 658	1 673	0,9	21,5	19,5	-2,0
78	388	352	-9,3	1 812	1 843	1,7	21,4	19,1	-2,3
91	345	336	-2,5	1 802	1 795	-0,4	19,1	18,7	-0,4
92	356	344	-3,5	2 134	2 292	+7,4	16,7	15,0	-1,7
93	186	174	-6,5	1 535	1 591	3,7	12,1	10,9	-1,2
94	294	263	-10,5	1 876	1 960	4,5	15,7	13,4	-2,3
95	303	267	-11,9	1 644	1 697	3,3	18,4	15,7	-2,7
IDF	320	295	-7,6	1 912	1 991	4,1	16,7	14,8	-1,9
France	645	563	-12,7	2 316	2 231	-3,7	27,8	25,2	-2,6

Annexe 1 – Vaccination contre le virus SARS-CoV-2

Vaccination contre le SARS-CoV-2 en population générale

Données au 19 décembre 2022	5-11 ans	12- 17 ans	18-49 ans	50-64 ans	65-74 ans	75 ans et +	Population éligible (5 ans ou plus)
primovaccination complète (2 doses)							
75 - Paris	7,4 %	80,8 %	92,6 %	96,3 %	91,9 %	88,6 %	86,6%
77 - Seine-et-Marne	3,4 %	76,2 %	89,1 %	91,0 %	88,8 %	83,9 %	78,9%
78 - Yvelines	4,9 %	80,4 %	95,1 %	92,6 %	90,2 %	86,3 %	82,8%
91 - Essonne	4,1 %	75,1 %	89,1 %	92,0 %	89,0 %	86,9 %	79,4%
92 - Hauts-de-Seine	5,4 %	79,7 %	92,0 %	91,8 %	88,5 %	87,3 %	82,2%
93 - Seine-St-Denis	2,3 %	55,9 %	79,8 %	89,5 %	84,7 %	83,1 %	71,0%
94 - Val-de-Marne	3,8 %	70,5 %	86,0 %	89,9 %	87,5 %	84,9 %	77,5%
95 - Val-d'Oise	2,6 %	67,3 %	87,7 %	91,2 %	88,0 %	85,9 %	76,8%
Île-de-France	4,2 %	73,0 %	89,0 %	92,0 %	88,8 %	86,2 %	79,8%
Première dose de rappel							
75 - Paris	0,3 %	21,8 %	71,6 %	83,2 %	84,2 %	80,5 %	68,2%
77 - Seine-et-Marne	0,2 %	17,2 %	63,7 %	79,1 %	82,5 %	76,3 %	58,6%
78 - Yvelines	0,3 %	20,0 %	71,0 %	81,6 %	83,6 %	78,8 %	63,2%
91 - Essonne	0,2 %	17,0 %	62,9 %	79,5 %	82,4 %	79,5 %	58,6%
92 - Hauts-de-Seine	0,3 %	20,5 %	70,5 %	80,5 %	81,4 %	79,0 %	63,5%
93 - Seine-St-Denis	0,2 %	11,2 %	50,7 %	69,8 %	72,2 %	71,0 %	47,5%
94 - Val-de-Marne	0,2 %	15,9 %	61,2 %	76,3 %	79,5 %	76,2 %	57,2%
95 - Val-d'Oise	0,2 %	14,5 %	59,3 %	76,6 %	79,3 %	76,3 %	54,7%
Île-de-France	0,2 %	17,2 %	64,3 %	78,6 %	81,0 %	77,7 %	59,4%

Vaccination contre le SARS-CoV-2 chez les professionnels de santé

De nouveaux référentiels sont disponibles pour les estimations de couverture vaccinale chez les professionnels de santé : en ehpad et chez les professionnels libéraux.

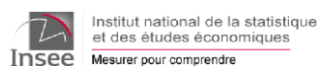
Les couvertures vaccinales sont estimées pour les professionnels de santé exerçant en Ehpad, en établissement de santé et libéraux identifiés grâce à l'appariement par la Cnam en septembre 2021 des répertoires RPPS (Répertoire Partagé des Professionnels intervenant dans le système de Santé) et Adeli (Automatisation DEs Listes) avec la base de données Vaccin Covid. Seuls les médecins, les pharmaciens, les sages-femmes, les kinésithérapeutes, dentistes et infirmier(e)s sont identifiés au sein de ces répertoires.

Données en IDF au 19/12/22

PROFESSIONNELS DE SANTE	CV schéma complet	CV premier rappel	CV rappel bivalent
En Ehpad	95,4%	83,4%	8,0%
Libéraux	98,2%	90,1%	12,3%
En établissement de santé	96,9%	87,7%	12,2%

En collaboration avec

Agence régionale de santé (ARS) Île-de-France, Médecins libéraux, SOS Médecins, médecins urgentistes, réanimateurs, laboratoires hospitaliers de biologie médicale (APHP et hors APHP), laboratoires de biologie médicale de ville, Sociétés savantes d'infectiologie, de réanimation et de médecine d'urgence



Missions de Santé publique France

Surveiller, comprendre la dynamique de l'épidémie, anticiper les scénarii, mettre en place des actions pour prévenir et limiter la transmission du virus, mobiliser la réserve sanitaire. En région, coordonner la surveillance, investiguer, analyser les données, apporter l'expertise à l'ARS pour l'aide à la décision.

INFORMATION CORONAVIRUS COVID-19

QUE FAIRE DÈS LES PREMIERS SIGNES ?

Si vous avez de la fièvre, de la toux, mal à la gorge, le nez qui coule ou une perte du goût et de l'odorat :

- Consultez rapidement votre médecin pour qu'il décide si vous devez être testé
- En attendant les résultats, restez chez vous et évitez tout contact

GOUVERNEMENT.FR/INFO-CORONAVIRUS 0 800 130 000 (appel gratuit)

INFORMATION CORONAVIRUS COVID-19

PROTÉGEONS-NOUS LES UNS LES AUTRES

- Se laver régulièrement les mains ou utiliser une solution hydro-alcoolique
- Tousser ou éternuer dans son coude ou dans un mouchoir
- Se moucher dans un mouchoir à usage unique
- Porter correctement un masque quand la distance ne peut pas être respectée et dans les lieux où cela est obligatoire
- Respecter une distance d'au moins un mètre avec les autres
- Limiter au maximum ses contacts sociaux (6 maximum)
- Eviter de se toucher le visage
- Aérer les pièces 10 minutes, 3 fois par jour
- Saluer sans serrer la main et arrêter les embrassades

Utiliser les outils numériques (TousAntiCovid)

GOUVERNEMENT.FR/INFO-CORONAVIRUS 0 800 130 000 (appel gratuit)

Rédacteur en chef
Arnaud TARANTOLA

Equipe de rédaction
Santé publique France
Île-de-France

Anne ETCHEVERS
Nelly FOURNET
Sophie GRELLET
Gabriela MODENESI
Annie-Claude PATY
Yassoung SILUE
Aurélien ZHU-SOUBISE

Direction des régions (DiRe)

En collaboration à Santé publique France avec la Direction des maladies infectieuses (DMI), la Direction appui, traitements et analyse de données (Data)

Contact presse
presse@santepubliquefrance.fr

Diffusion Santé publique France
12 rue du Val d'Osne
94415 Saint-Maurice Cedex
www.santepubliquefrance.fr

Date de publication
22 Décembre 2022

Numéro vert 0 800 130 000
7j/7 24h/24 (appel gratuit)

Sites associés :

- ▶ SurSaUD@
- ▶ OSCOUR@
- ▶ SOS Médecins
- ▶ Réseau Sentinelles
- ▶ SI-VIC
- ▶ CépiDC



World Health Organization

MINISTÈRE DES SOLIDARITÉS ET DE LA SANTÉ
Liberté
Égalité
Fraternité

