





Chiffres clés en Île-de-France



Estimation du nombre cumulé de cas confirmés (du 30/05/2020 au 10/07/2022)

 **6 111 281 cas d'infection positifs* au SARS-CoV-2 par RT-PCR et Tests antigéniques**
*y compris les cas possibles de réinfection (multi-testés positifs avec plus de 60 jours d'intervalle)




Surveillance virologique (SI-DEP)

	S25-2022 (20/06 au 26/06)	S26-2022 (27/06 au 03/07)	S27-2022 (04/07 au 10/07)	Tendance
Nombre de cas positifs enregistrés	119 287	159 424	164 820	
Taux de positivité	26,3%	26,6%	27,0%	
Taux d'incidence brut corrigé (tous âges) pour 100 000 habitants	972	1 286	1 330	
Taux d'incidence (≥65 ans) pour 100 000 habitants	918	1 122	1 186	

Recours aux soins (SOS Medecins & Oscour®)

	S25-2022	S26-2022	S27-2022	Tendance
Activité aux urgences pour suspicion de COVID-19 Oscour®	2,2%	2,9%	3,4%	
Activité SOS Médecins pour suspicion de COVID-19	9,5%	12,3%	12,8%	




Surveillance hospitalière (SI-VIC)

Données du 13/07/2022	S25-2022	S26-2022	S27-2022	Tendance
Nombre de nouvelles hospitalisations	1 246	1 453	1 630	
Nombre de nouvelles admissions en soins critiques	146	159	203	
Nombre de nouveaux décès hospitaliers	41	51	69	

Suivi de la vaccination

Données par lieu de résidence cumulées au 11/07/2022	Nombre de franciliens ayant reçu au moins une dose	Couverture vaccination au moins une dose (%)	Nombre de franciliens ayant reçu la primo- vaccination complète	Couverture vaccinale primo- vaccination complète (%)	Nombre de franciliens ayant reçu une dose de rappel	Couverture vaccinale dose de rappel
Population francilienne 5 ans et plus	9 397 546	81,8%	9 243 555	80,9%	6 833 834	59,5%
Evolution S27 vs. S26	3 189 doses	0,0 point	3 036 doses	0,1 point	21 963 doses	0,2 point

Suivi de R effectif

Données du 12/07/2022*	SI-DEP	OSCOUR	SI-VIC
R effectif	1,09 (1,08-1,09)	1,13 (1,08-1,17)	1,06 (1,00-1,11)
Evolution vs S-1			

*Les estimations SI-DEP et OSCOUR prennent en compte les données jusqu'au 09 juillet et pour SIVIC jusqu'au 10 juillet 2022.

Points clés - Surveillance épidémiologique COVID-19 en IDF - Semaine 27 (du 04 au 10 juillet 2022)

En semaine 27 en Île-de-France, la hausse des indicateurs virologiques et hospitaliers se poursuivait mais à un rythme ralenti par rapport aux semaines précédentes. Ceci incite à maintenir une forte vigilance dans les semaines à venir.

- **Le taux d'incidence** brut régional augmentait pour la 6^{ème} semaine consécutive à **1 330 cas pour 100 000 habitants**. La même tendance haussière s'observait pour le taux de dépistage.
- **Le taux de positivité (27,0%)** augmentait pour la 7^{ème} semaine consécutive.
- **Les sous-lignages BA.4 et BA.5** du variant Omicron sont majoritaires depuis quatre semaines en Île-de-France.
- **Les recours aux soins primaires** pour « suspicion de COVID-19 » continuaient à augmenter.
- **Les nouvelles hospitalisations, les décès hospitaliers** liés à la COVID-19 et **les nouvelles admissions en soins critiques** augmentaient en S27.
- **Les nouvelles déclarations** d'épisodes de COVID-19 par des **ESMS** diminuait légèrement, tandis que le **nombre des nouveaux cas confirmés** continuaient à augmenter.

Dans le contexte d'une circulation toujours active du **SARS-CoV-2**, la vaccination (et le rappel) de toutes les personnes éligibles reste primordiale et doit être associée à un haut niveau d'adhésion aux autres mesures de prévention.