

Analyse des regroupements syndromiques de Santé mentale - Passages aux urgences du réseau Oscour® et actes médicaux SOS Médecins

Santé publique France

Point du 30/03/2021

Points-clés en semaine 12 :

- Hausse des passages aux urgences pour troubles de l'humeur et troubles des conduites chez les enfants de moins de 15 ans. Les niveaux atteints sont supérieurs à ceux observés en 2019.
- Baisse des passages aux urgences pour geste suicidaire pour la 2^{ème} semaine consécutive chez les enfants de moins de 15 ans, après 2 semaines de hausse suite à la rentrée des vacances d'hiver. Ces passages se maintiennent à un niveau supérieur à 2019 depuis 9 semaines consécutives.
- Chez les adultes, l'ensemble des indicateurs reste stable ou en baisse.

Synthèse

A NOTER : La semaine 12 de 2020 marquait le début du 1^{er} confinement et une forte variation de la majorité des indicateurs était observée. Sur les semaines 12 à 19 de 2021, l'évolution des indicateurs de santé mentale sera comparée aux données de l'année 2019 uniquement.

En semaine 12 (du 22 au 28 mars 2021) :

Données de passages aux urgences du réseau OSCOUR® :

- **Chez les adultes (15 ans et plus)**, les passages pour geste suicidaire, troubles anxieux et troubles de l'humeur étaient stables ou en baisse sur la dernière semaine par rapport aux semaines précédentes et se maintenaient dans des **niveaux comparables voire inférieurs à ceux des 2 dernières années**.
- **Chez les enfants de moins de 15 ans**, après la hausse de la rentrée des vacances d'hiver, les passages pour **geste suicidaire étaient en baisse** pour la 2^{ème} semaine consécutive: 143 passages en S12 vs 159 en S11 (soit -10%). Le niveau observé restait **supérieur à ceux des années précédentes** : 92 en S12-2020 et 117 en S12-2019.

Les **passages pour troubles de l'humeur étaient en hausse** pour la 4^{ème} semaine consécutive : 196 passages en S12 vs 184 en S11 (soit +7% en S11 vs +10% en S10 et +50% en S09). **Le niveau atteint en S11 était 2 fois supérieur à celui de 2019**.

Les **passages pour troubles anxieux** restaient stables à un niveau proche des années précédentes.

- Les passages pour **troubles des conduites** étaient toujours en hausse en S12 par rapport à la semaine précédente chez les **moins de 15 ans** (+9% soit +44 passages). Ils étaient stables ou en baisse dans les autres classes d'âges. Chez les moins de 15 ans le niveau atteint était supérieur à celui de 2019 (533 vs 378 passages en S12 de 2021 et 2019 respectivement).

Données d'actes médicaux des associations SOS Médecins :

- Les actes médicaux pour **angoisse** étaient **stables** dans toutes les classes d'âges et restaient à un niveau légèrement supérieur à celui observé en 2019 notamment chez les moins de 15 ans et les 65 ans et plus.
- Les actes pour **état dépressif et troubles du comportement** étaient **en baisse ou stables** aussi bien chez les adultes que chez les enfants sur la dernière semaine par rapport aux semaines précédentes, dans des comparables à ceux observés en 2019.

Aucune évolution notable n'a été observée sur les autres indicateurs de santé mentale faisant l'objet d'une surveillance.

Évolution des indicateurs par rapport à la semaine précédente et aux 2 dernières années

Tableau 1 : Evolution des indicateurs de santé mentale à partir des données du réseau OSCOUR®

Pathologies	Classe d'âge	Evolution*	
		par rapport à la semaine précédente	par rapport aux 2 années précédentes
Geste suicidaire	Moins de 15 ans	<	>
	Plus de 15 ans	≈	≈
Troubles anxieux	Moins de 15 ans	<	≈
	Plus de 15 ans	≈	<
Troubles de l'humeur	Moins de 15 ans	>	>
	Plus de 15 ans	<	≈
Troubles des conduites	Moins de 15 ans	>	>
	Plus de 15 ans	<	≈

Tableau 2 : Evolution des indicateurs de santé mentale à partir des données SOS Médecins

Pathologies	Classe d'âge	Evolution*	
		par rapport à la semaine précédente	par rapport aux 2 années précédentes
Angoisse	Moins de 15 ans	<	>
	Plus de 15 ans	≈	>
Etat dépressif	Moins de 15 ans	≈	≈
	Plus de 15 ans	≈	≈
Trouble du comportement	Moins de 15 ans	<	≈
	Plus de 15 ans	≈	≈

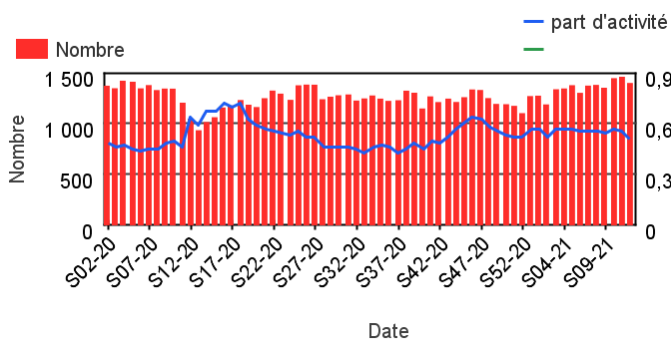
(*) ≈ : similaire > : en augmentation < : en baisse

1) Passages aux urgences pour GESTE SUICIDAIRE

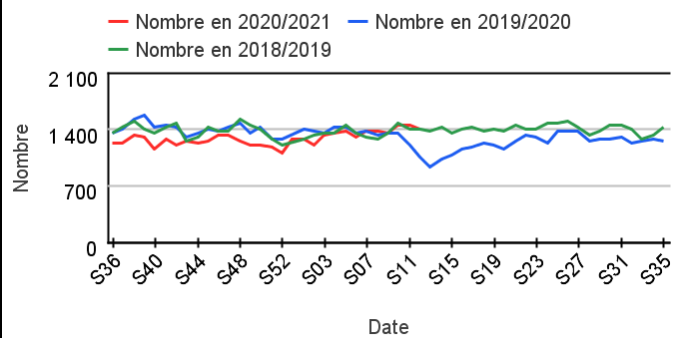
	Nb de passages pour GS - tous âges	% Variation S-1 du nb de passages pour GS	Nb d'hospitalisation après passages pour GS	% hospitalisations après passage pour GS	% Variation S-1 du nb d'hospit après passages pour GS
S11-21	1 461,00	,97	940,00	64,34	-,21
S12-21	1 400,00	-4,18	871,00	62,21	-7,34

Analyse tous âges – France entière- Geste Suicidaire (Diag SAU)

Nombre de passages aux urgences pour « Geste Suicidaire » et part d'activité, tous âges, France

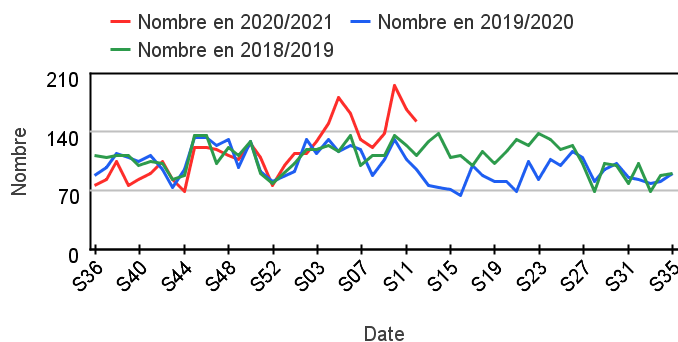


Nombre de passages aux urgences pour « Geste Suicidaire » pour les années 2018/19 à 2020/21, tous âges, France

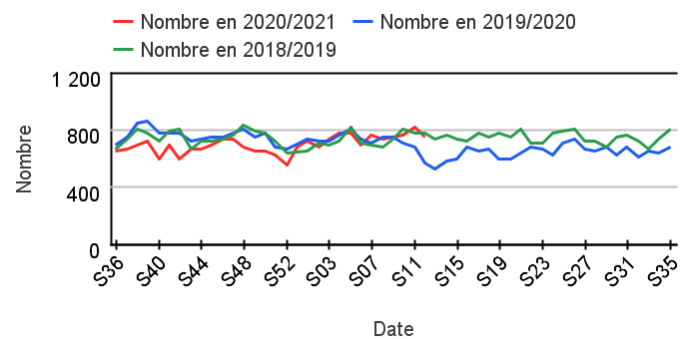


Comparaison aux 2 années antérieures par classe d'âge Geste Suicidaire (Diag SAU)

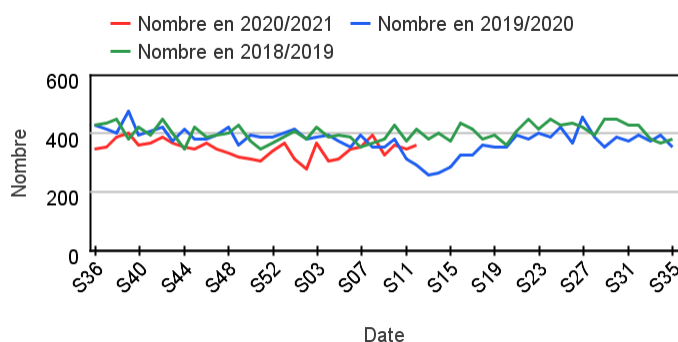
Nombre de passages pour GS – Moins de 15 ans - France



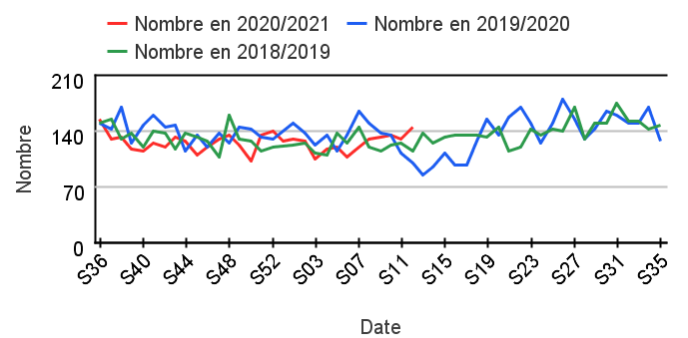
Nombre de passages pour GS – 15-44 ans - France



Nombre de passages pour GS – 45-64 ans - France



Nombre de passages pour GS – 65 ans et plus- France

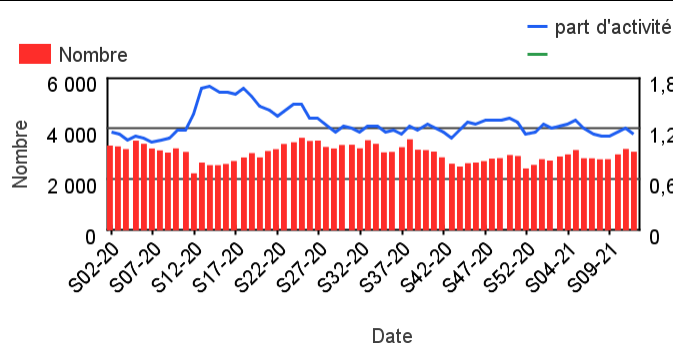


2) Passages aux urgences pour TROUBLES ANXIEUX

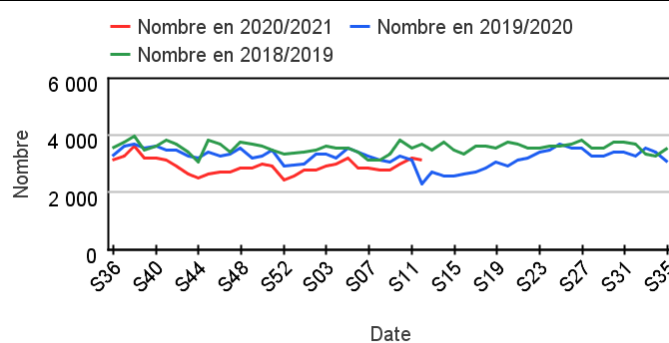
	Nb de passages pour TAnx - tous âges	% Variation S-1 du nb de passages pour TAnx	Nb d'hospitalisation après passages pour TAnx	% hospitalisations après passage pour TAnx	% Variation S-1 du nb d'hopit après passages pour TAnx
S11-21	3 202,00	7,20	465,00	14,52	15,38
S12-21	3 092,00	-3,44	392,00	12,68	-15,70

Analyse tous âges– France entière- Trouble anxieux (Diag SAU)

Nombre de passages aux urgences pour Trouble anxieux et part d'activité, tous âges, France

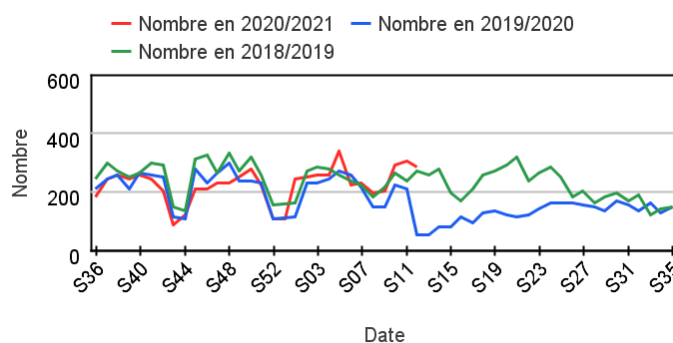


Nombre de passages aux urgences pour Trouble anxieux pour les années 2018/19 à 2020/21, tous âges, France

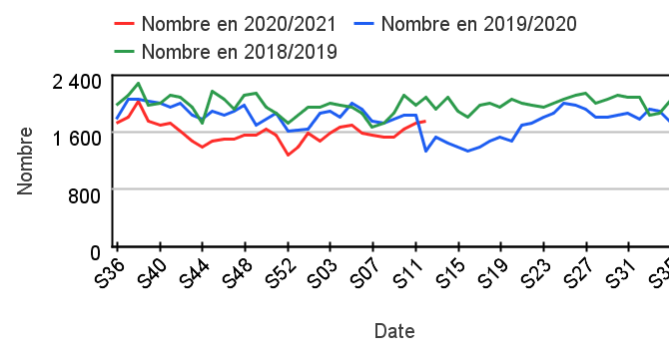


Comparaison aux 2 années antérieures par classe d'âge Trouble anxieux (Diag SAU)

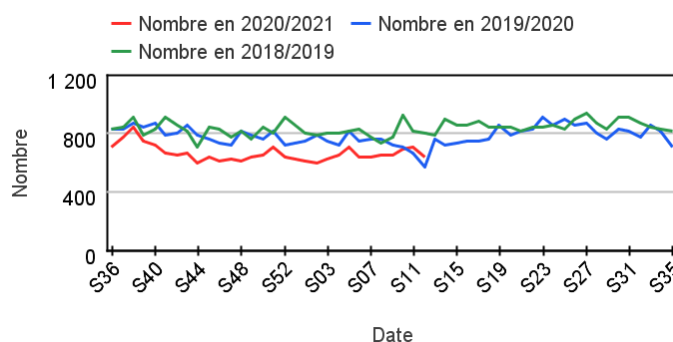
Nombre de passages pour Trouble anxieux– Moins de 15 ans - France



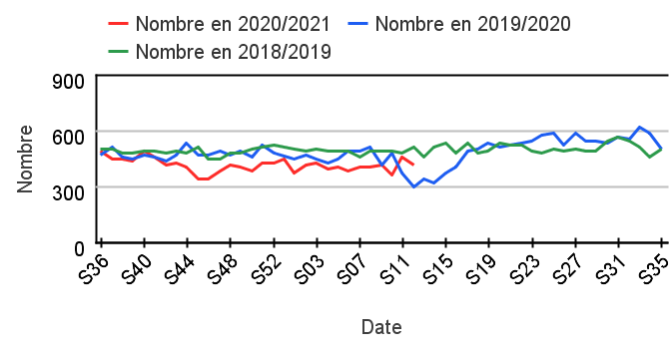
Nombre de passages pour Trouble anxieux– 15-44 ans - France



Nombre de passages pour Trouble anxieux – 45-64 ans - France



Nombre de passages pour Trouble anxieux –65 ans et plus- France

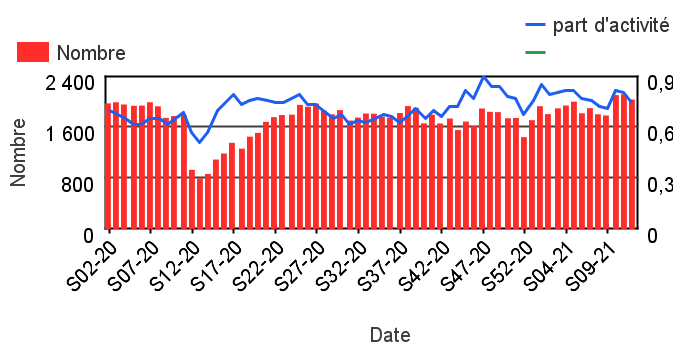


3) Passages aux urgences pour TROUBLE DE L'HUMEUR

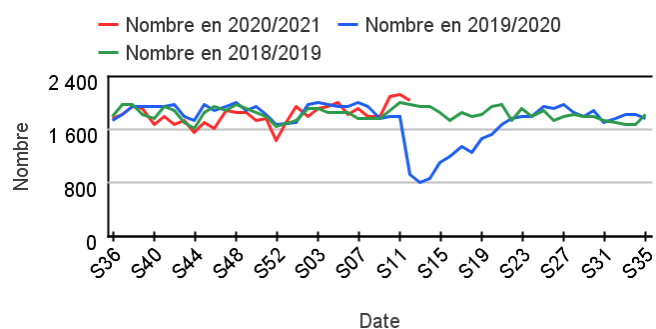
	Nb de passages pour TH - tous âges	% Variation S-1 du nb de passages pour TH	Nb d'hospitalisation après passages pour TH	% hospitalisations après passage pour TH	% Variation S-1 du nb d'hospit après passages pour TH
S11-21	2 112,00	,57	1 082,00	51,23	5,05
S12-21	2 031,00	-3,84	994,00	48,94	-8,13

Analyse tous âges – France entière- Trouble de l'humeur (Diag SAU)

Nombre de passages aux urgences pour Trouble de l'humeur et part d'activité, tous âges, France

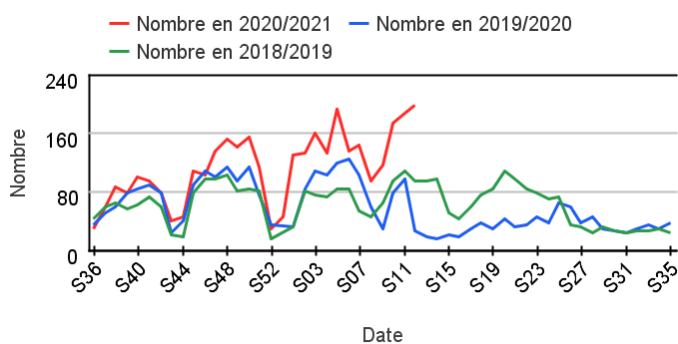


Nombre de passages aux urgences pour Trouble de l'humeur pour les années 2018/19 à 2020/21, tous âges, France

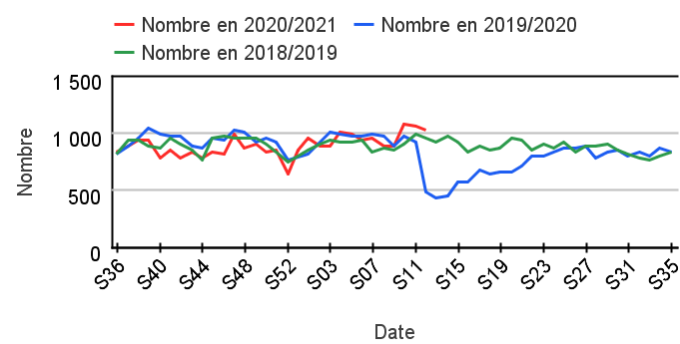


Comparaison aux 2 années antérieures par classe d'âge Trouble de l'humeur (Diag SAU)

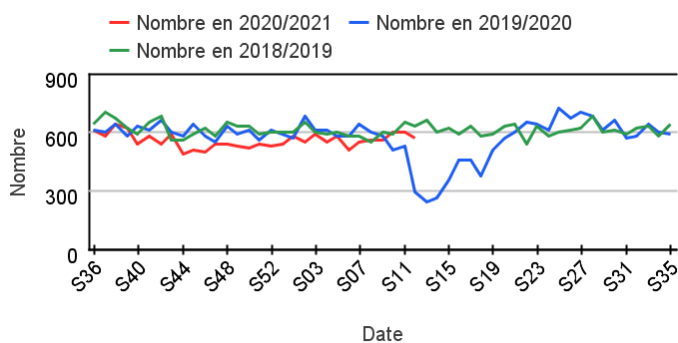
Nombre de passages pour Trouble de l'humeur – Moins de 15 ans - France



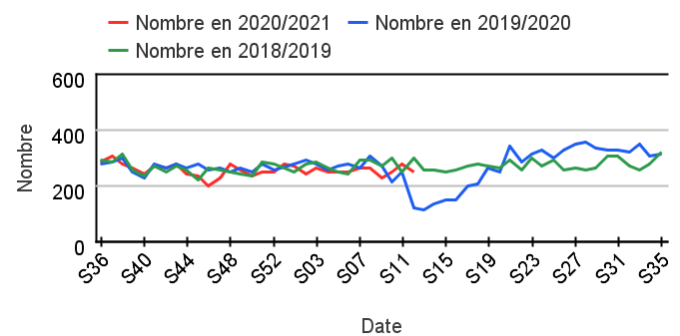
Nombre de passages pour Trouble de l'humeur – 15-44 ans - France



Nombre de passages pour Trouble de l'humeur – 45-64 ans - France



Nombre de passages pour Trouble de l'humeur – 65 ans et plus- France

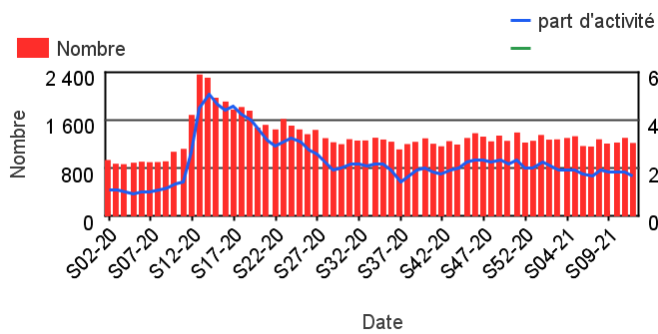


4) Actes médicaux SOS Médecins pour ANGOISSE

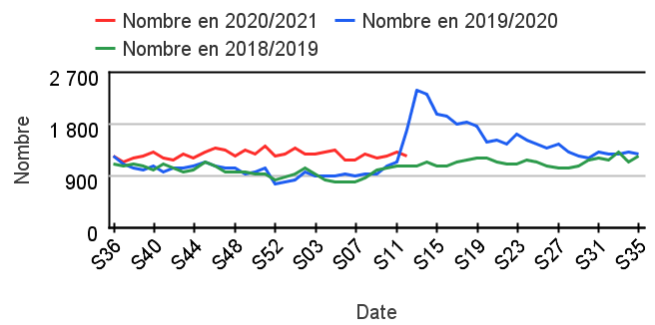
	Nb d'actes pour Angoisse	% de variation S-1 du nb d'actes pour Angoisse
S11-21	1 303,00	6,37
S12-21	1 218,00	-6,52

Analyse tous âges – France entière- Angoisse (Diag SOS)

Nombre d'actes médicaux SOS Médecins pour Angoisse et part d'activité, tous âges, France

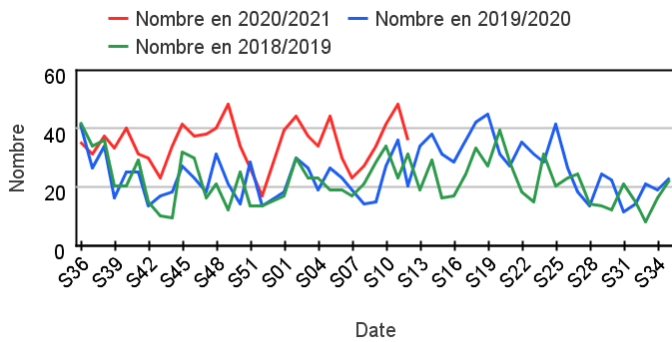


Nombre d'actes médicaux SOS Médecins pour Angoisse pour les années 2018/19 à 2020/21, tous âges, France

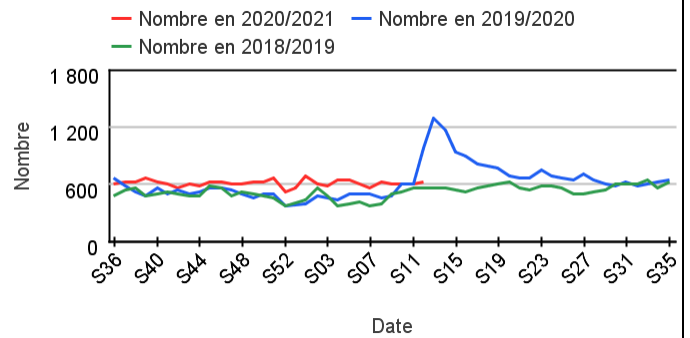


Comparaison aux 2 années antérieures par classe d'âge Angoisse (Diag SOS)

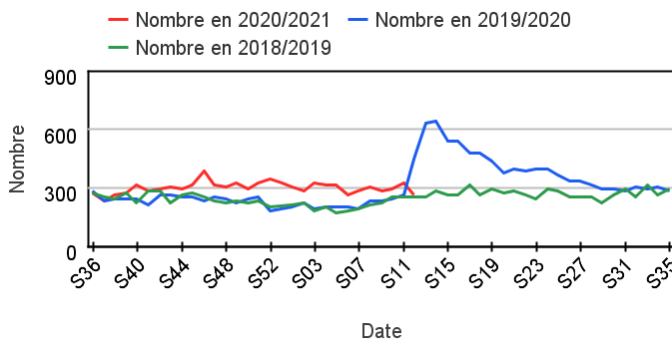
Nombre d'actes SOS Médecins pour Angoisse – Moins de 15 ans - France



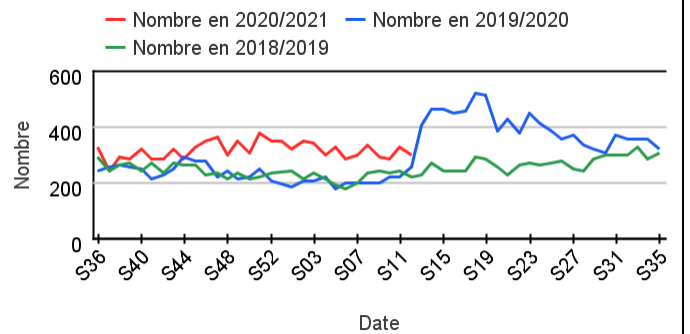
Nombre d'actes SOS Médecins pour Angoisse – 15-44 ans - France



Nombre d'actes SOS Médecins pour Angoisse – 45-64 ans - France



Nombre d'actes SOS Médecins pour Angoisse – 65 ans et plus - France

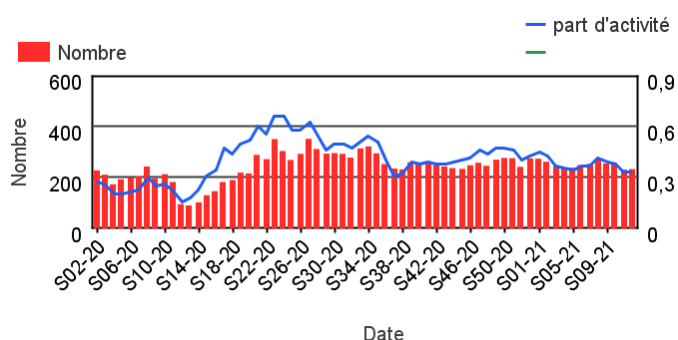


5) Actes médicaux SOS Médecins pour ETAT DEPRESSIF

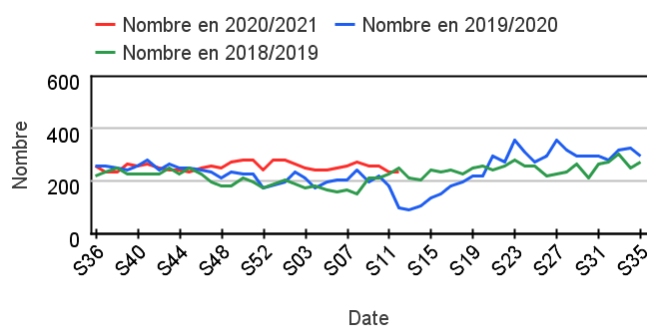
	Nb d'actes pour Etat dépressif	% de variation S-1 du nb d'actes pour Etat dépressif
S11-21	231,00	-10,12
S12-21	233,00	,87

Analyse tous âges – France entière - Etat dépressif (Diag SOS)

Nombre d'actes médicaux SOS Médecins pour Etat dépressif et part d'activité, tous âges, France

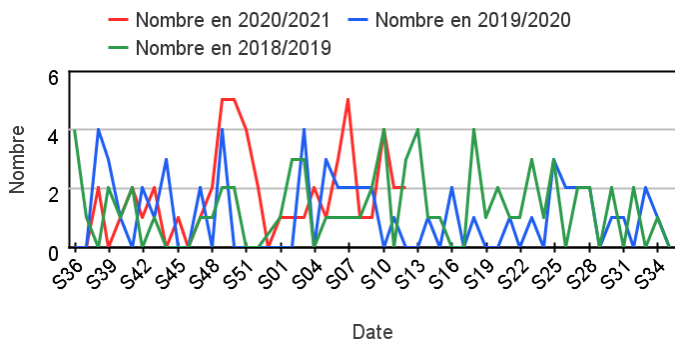


Nombre d'actes médicaux SOS Médecins pour Etat dépressif pour les années 2018/19 à 2020/21, tous âges, France

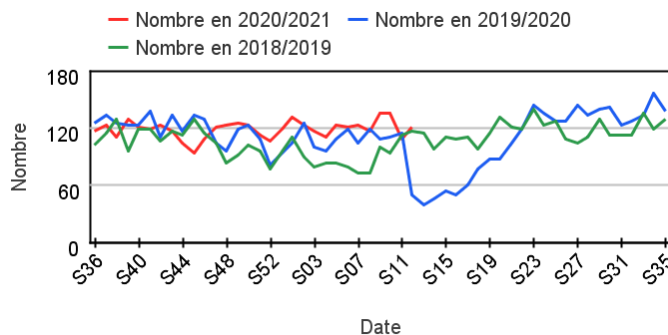


Comparaison aux 2 années antérieures par classe d'âge Etat dépressif (Diag SOS)

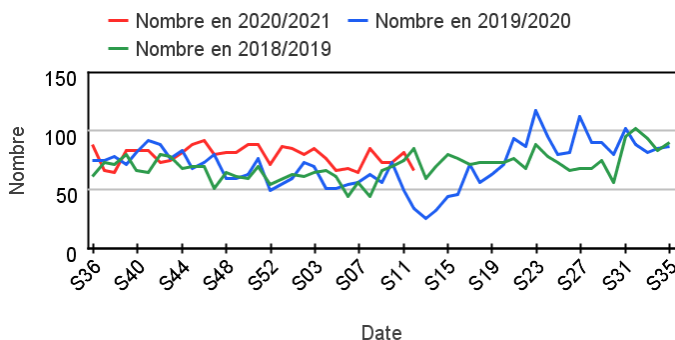
Nombre d'actes SOS Médecins pour Etat dépressif – Moins de 15 ans - France



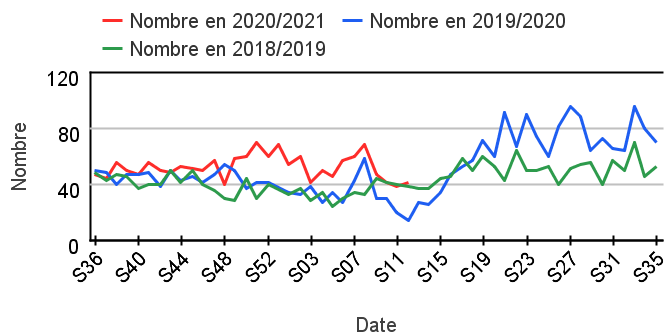
Nombre d'actes SOS Médecins pour Etat dépressif – 15-44 ans - France



Nombre d'actes SOS Médecins pour Etat dépressif – 45-64 ans - France



Nombre d'actes SOS Médecins pour Etat dépressif – 65 ans et plus - France

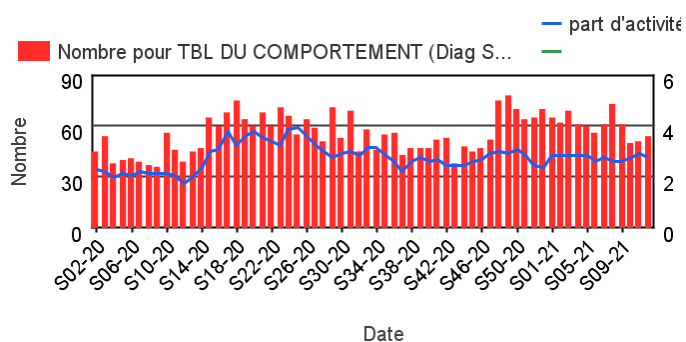


6) Actes médicaux SOS Médecins pour TROUBLE DU COMPORTEMENT

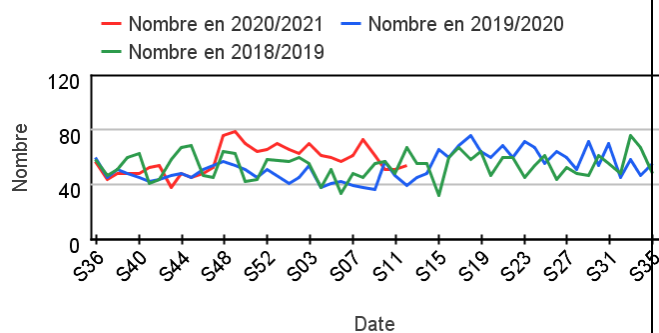
	Nb d'actes pour Trouble du comportement	% de variation S-1 du nb d'actes pour Trouble du comportement
S11-21	51,00	2,00
S12-21	54,00	5,88

Analyse tous âges– France entière- Trouble du comportement (Diag SOS)

Nombre d'actes médicaux SOS Médecins pour **Trouble du comportement** et part d'activité, **tous âges**, France

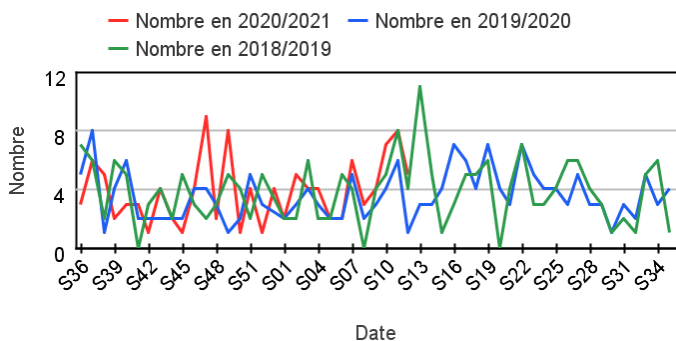


Nombre d'actes médicaux SOS Médecins pour **Trouble du comportement** pour les années 2018/19 à 2020/21, **tous âges**, France

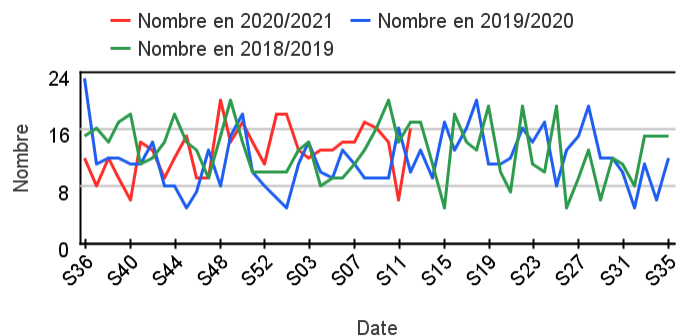


Comparaison aux 2 années antérieures par classe d'âge Trouble du comportement (Diag SOS)

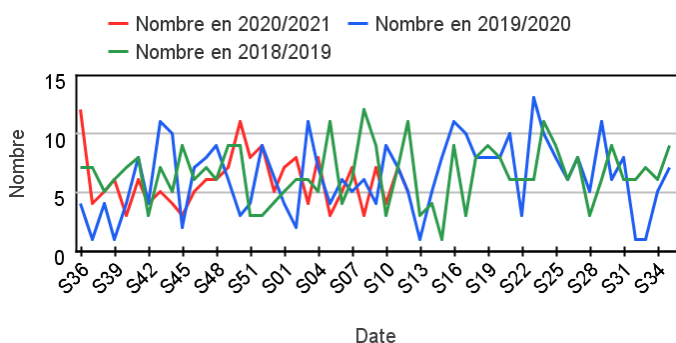
Nombre d'actes SOS Médecins pour **Trouble du comportement – Moins de 15 ans** - France



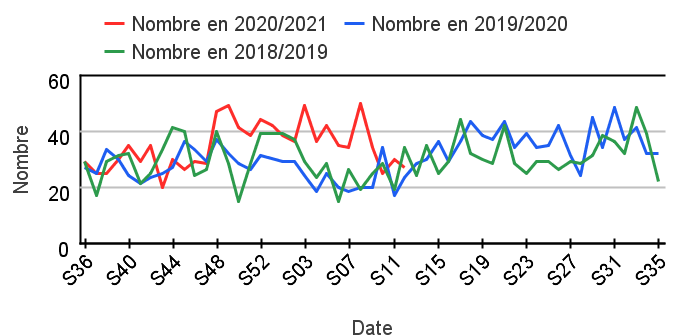
Nombre d'actes SOS Médecins pour **Trouble du comportement – 15-44 ans** - France



Nombre d'actes SOS Médecins pour **Trouble du comportement – 45-64 ans** - France



Nombre d'actes SOS Médecins pour **Trouble du comportement – 65 ans et plus** - France



Indicateurs surveillés

Indicateurs de passages aux urgences : les indicateurs suivis sont construits à partir du diagnostic principal et des diagnostics associés renseignés dans les Résumés de Passage aux Urgences (RPU) des services d'urgences de France participant au réseau OSCOUR®.

Indicateurs d'actes médicaux SOS Médecins : les indicateurs suivis sont construits à partir des diagnostics codés par les médecins des associations SOS Médecins lors des actes médicaux SOS Médecins qui regroupent les visites à domicile et les consultations en centre médical.

Indicateurs surveillés et présentés dans le bulletin		Indicateurs surveillés non présents dans le bulletin
GESTES SUICIDAIRES (DIAG SAU)	p 2	GESTES SUICIDAIRES (DIAG SOS)
TROUBLES ANXIEUX (DIAG SAU)	p 3	STRESS (DIAG SAU)
TROUBLE DE L'HUMEUR (DIAG SAU)	p 4	TROUBLE DES CONDUITES (DIAG SAU)
ANGOISSE (DIAG SOS)	p 5	TROUBLE DU COMPORTEMENT (DIAG SOS)
ETAT DEPRESSIF (DIAG SOS)	p 6	VIOLENCE / AGRESSIVITE (DIAG SOS)
TROUBLE DU COMPORTEMENT (DIAG SOS)	p 7	ALCOOL (DIAG SAU)
		ALCOOL (DIAG SOS)
		TROUBLE DU SOMMEIL (DIAG SOS)

Méthodologie

- En 2020, le réseau Oscour® compte 680 services d'urgences et couvre 93% des passages aux urgences de France. L'ensemble des régions Métropoles et Outre-Mer (à l'exception de la Martinique) sont couvertes.
- Consolidation des données Oscour®** : Les données des passages aux urgences sont transmises à J+1 du passage et mises à jour chaque jour jusqu'à J+7. En théorie elles peuvent donc être consolidées pendant 7 jours après les passages. Cette consolidation s'applique sur le nombre de passages transmis et le codage diagnostique de ces passages. En moyenne 92% des passages sont transmis à J+1, 99% à J+2 et 100% à J+3. Le taux de codage diagnostique est d'en moyenne environ 81% après consolidation et d'en moyenne 75% à J+1, 79% à J+2 et 80% à J+3. On peut donc considérer que les données sont quasiment consolidées dès J+2.
- Tous les graphiques et tableaux sont construits à partir d'un **échantillon d'établissements constant** sur la période analysée. Cela permet lors de l'interprétation des données de s'affranchir des interruptions variables de données d'un jour à l'autre, qui peuvent survenir en cas d'interruptions ponctuelles et temporaires de transmission d'un ou plusieurs établissements (pour des problèmes techniques principalement). Il se peut que le nombre d'établissements constituant l'échantillon constant, varie d'une période à l'autre, entraînant de fait un décalage dans les effectifs présentés.
- Pour les passages aux urgences, les **pourcentages d'hospitalisations** sont calculés à partir du nombre d'hospitalisations après passage aux urgences pour un indicateur donné parmi l'ensemble des passages aux urgences de cet indicateur.
- En 2018, les **données SOS Médecins** sont disponibles pour 62 des 63 associations SOS Médecins réparties sur l'ensemble du territoire. L'ensemble des régions Métropoles et Outre-Mer (à l'exception de la Guadeloupe et de la Guyane) sont couvertes.

| Remerciements |

Nous remercions l'ensemble de nos partenaires contribuant à la surveillance syndromique par le réseau OSCOUR® :

- les établissements adhérant au réseau OSCOUR®
- la Société Française de Médecine d'Urgence (SFMU)
- les Observatoires Régionaux des Urgences
- les plateformes régionales centralisant et transmettant les Résumés de Passage aux Urgences
- les associations SOS Médecins

| Pour plus d'informations |

- **Sur la surveillance de l'épidémie de COVID-19 :**
[Dossier thématique : Infection à coronavirus](#)
[Points épidémiologiques COVID-19](#)
- **Sur les sources de données Oscour® et SOS Médecins :**
[Bulletins SURSAUD® \(SOS médecins, OSCOUR, Mortalité\)](#)
- **Sur la surveillance de la Santé mentale :**
[CoviPrev : une enquête pour suivre l'évolution des comportements et de la santé mentale pendant l'épidémie de COVID-19](#)

Rappelons qu'en présence de signes de dépression (tristesse, perte d'intérêt, d'énergie) ou d'anxiété (tension, irritabilité), il est important de s'informer et d'en parler afin d'être conseillé sur les aides et les solutions disponibles. Il ne faut pas hésiter à en parler à ses proches et à prendre conseil auprès de son médecin ou à appeler le **0 800 130 00** pour demander à être orienté vers une écoute ou un soutien psychologique.

- **Pour plus d'information sur la santé mentale et les ressources disponibles :**

<https://www.psycom.org/>

<https://www.santepubliquefrance.fr/coronavirus/sante-mentale>

Directrice de la publication

Pr Geneviève CHENE

Santé Publique France

Rédacteurs :

Dr Céline CASERIO-SCHÖNEMANN

Cécile FORGEOT

Dr Marie-Michèle THIAM

Isabelle PONTAIS

Anne FOUILLET

Yann LE STRAT, responsable de la direction DATA

Contributeurs :

DMNTT : A. Gallay, E. Bauchet, I. Khireddine, N. Regnault

DPPS : E. Rolland du Roscoat, I. Gillaizeau

Diffusion

Santé publique France

Direction DATA

12 rue du Val d'Osne

94415 Saint-Maurice Cedex

Tél. : 01 41 79 67 20

Retrouvez nous sur :

www.santepubliquefrance.fr

Twitter : @sante-prevention