

Analyse des regroupements syndromiques de Santé mentale - Passages aux urgences du réseau Oscour® et actes médicaux SOS Médecins

Santé publique France

Point du 22/02/2021

Synthèse :

Sur les trois dernières semaines (S05 et S07 soit du 1^{er} au 21 février de 2021) :

Données de passages aux urgences du réseau Oscour® :

- **Chez les adultes de 15 ans et plus**, les passages pour geste suicidaire, troubles anxieux et troubles de l'humeur sont dans des niveaux comparables voire inférieurs à ceux des 2 dernières années.
- **Chez les enfants de moins de 15 ans**, on retient l'**augmentation des passages pour geste suicidaire** en S05 (+16% soit +23 passages par rapport à la semaine précédente), déjà observée en S04 (+23% par rapport à S03) suivie d'une diminution en S06 et S07 (respectivement -7% et -22%). En S07, le niveau atteint était de 119 passages pour geste suicidaire et était comparable à ceux des 2 années précédentes. On retient également le maintien des passages pour **troubles de l'humeur** (contenant les troubles dépressifs) dans une **tendance à la hausse** sur les dernières semaines, avec un **niveau 2 à 3 fois supérieur** à celui des années précédentes.

Pour ces 2 indicateurs, des **investigations complémentaires** ont montré que la tranche d'âge concernée était les 11-17 ans et plus particulièrement les **11-14 ans**. L'augmentation des passages pour geste suicidaire concernait plus particulièrement des **diagnostics d'intoxication médicamenteuse**.

Données d'actes médicaux des associations SOS Médecins :

- Les actes médicaux pour **angoisse** sont **stables sur les dernières semaines** mais restent à un niveau supérieur à ceux observés lors des deux dernières années.
- Les actes pour **état dépressif étaient stables** à un niveau supérieur aux 2 années précédentes dans toutes les classes d'âges, **à l'exception des personnes de 65 ans et plus**. Chez ces dernières on observait une hausse en S06 (+24% soit +11 actes) qui se poursuivait de manière plus modérée en S07 (+5% soit +3 actes). Les niveaux atteints restaient toutefois dans les marges de fluctuation observées ces dernières semaines.
- Les actes pour **troubles du comportement étaient stables et dans les marges de fluctuations habituelles** pour l'ensemble des classes d'âges, excepté chez les personnes de 65 ans et plus, chez lesquelles, ils étaient stables à un niveau près de 2 fois supérieurs à ceux des 2 dernières années.

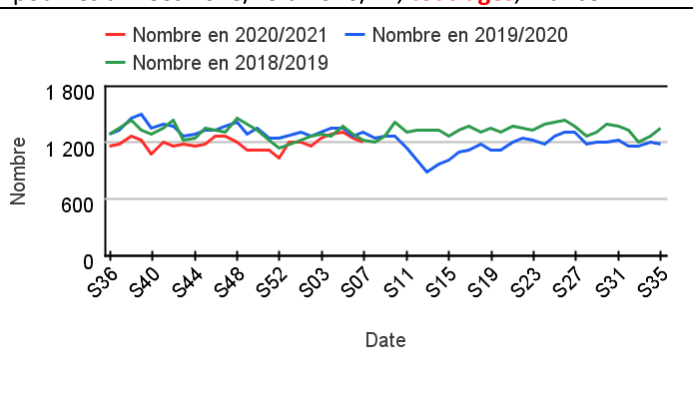
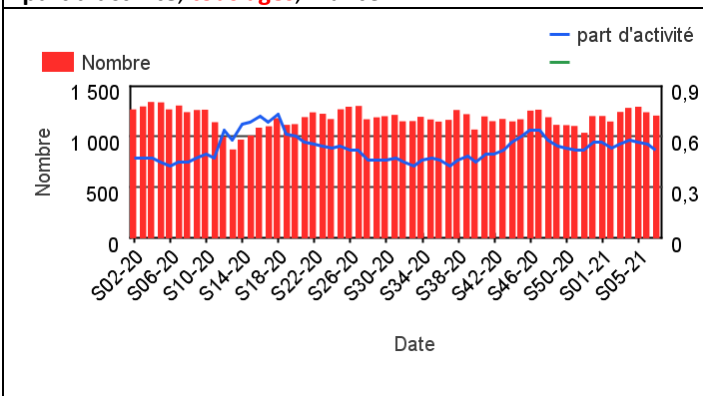
1) Passages aux urgences pour GESTE SUICIDAIRE

	Nb de passages pour GS - tous âges	% Variation S-1 du nb de passages pour GS	Nb d'hospitalisation après passages pour GS	% hospitalisations après passage pour GS	% Variation S-1 du nb d'hospit après passages pour GS
S05-21	1 294	0,78	823	63,60	2,75
S06-21	1 240	-4,17	820	66,13	-0,36
S07-21	1 207	-2,66	771	63,88	-5,98

Analyse tous âges – France entière- Geste Suicidaire (Diag SAU)

Nombre de passages aux urgences pour « Geste Suicidaire » et part d'activité, tous âges, France

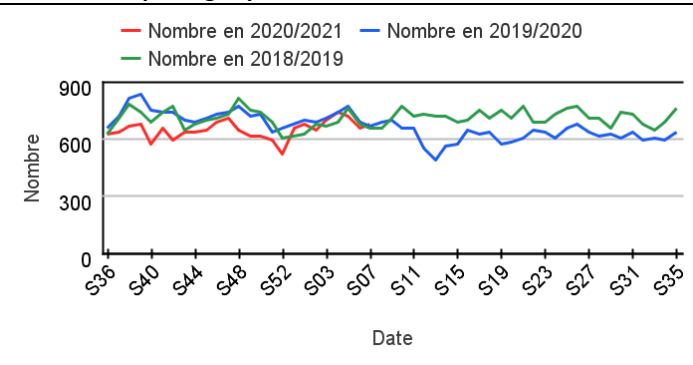
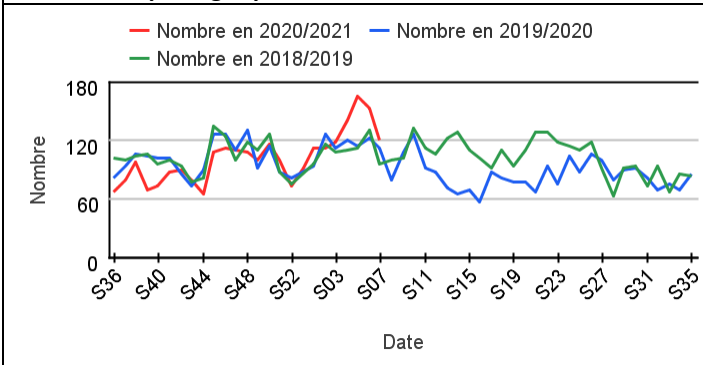
Nombre de passages aux urgences pour « Geste Suicidaire » pour les années 2018/19 à 2020/21, tous âges, France



Comparaison aux 2 années antérieures par classe d'âge Geste Suicidaire (Diag SAU)

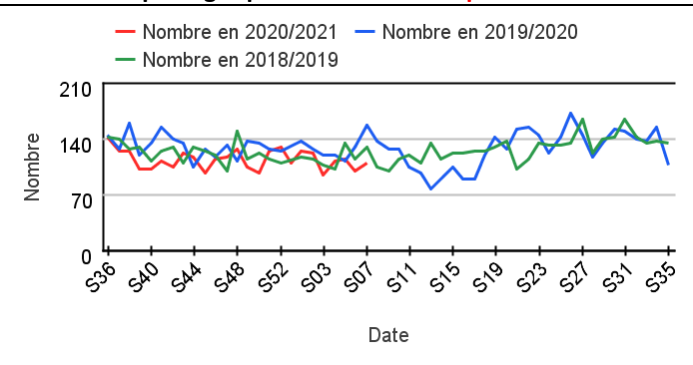
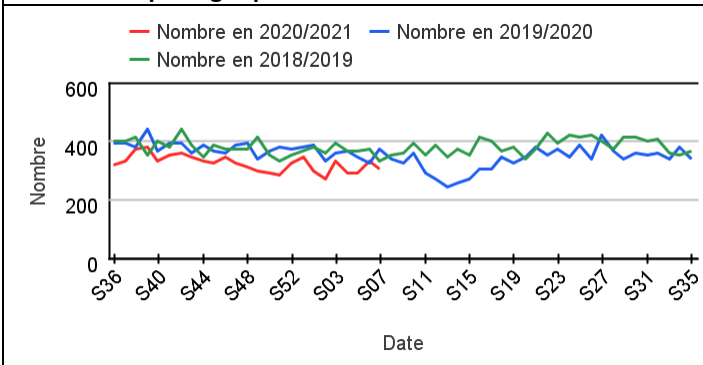
Nombre de passages pour GS – Moins de 15 ans - France

Nombre de passages pour GS – 15-44 ans - France



Nombre de passages pour GS – 45-64 ans - France

Nombre de passages pour GS – 65 ans et plus- France

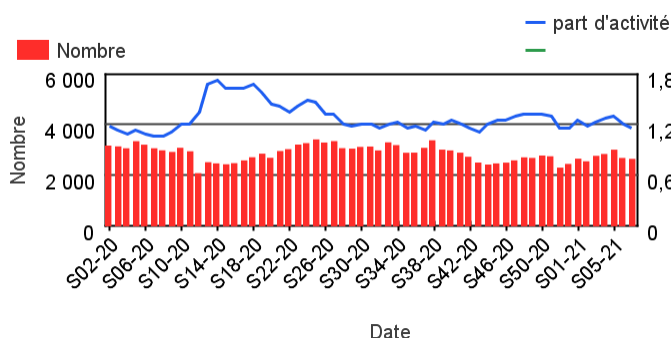


2) Passages aux urgences pour TROUBLES ANXIEUX

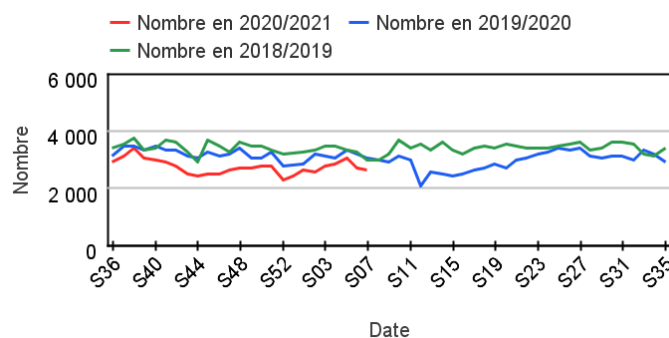
	Nb de passages pour TAnx - tous âges	% Variation S-1 du nb de passages pour TAnx	Nb d'hospitalisation après passages pour TAnx	% hospitalisations après passage pour TAnx	% Variation S-1 du nb d'hopit après passages pour TAnx
S05-21	3 018,00	6,04	389	12,89	-0,77
S06-21	2 690,00	-10,87	403	14,98	3,60
S07-21	2 655,00	-1,30	348	13,11	-13,65

Analyse tous âges – France entière- Trouble anxieux (Diag SAU)

Nombre de passages aux urgences pour *Trouble anxieux* et part d'activité, tous âges, France

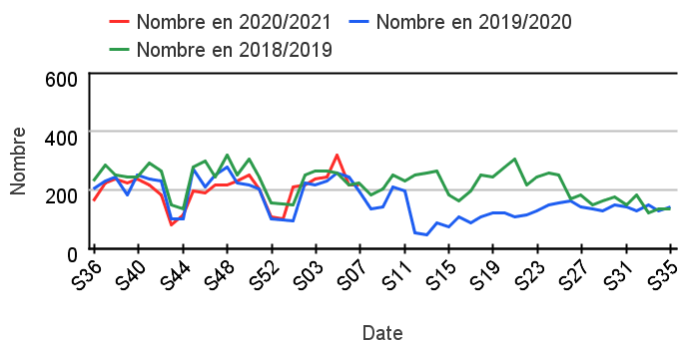


Nombre de passages aux urgences pour *Trouble anxieux* pour les années 2018/19 à 2020/21, tous âges, France

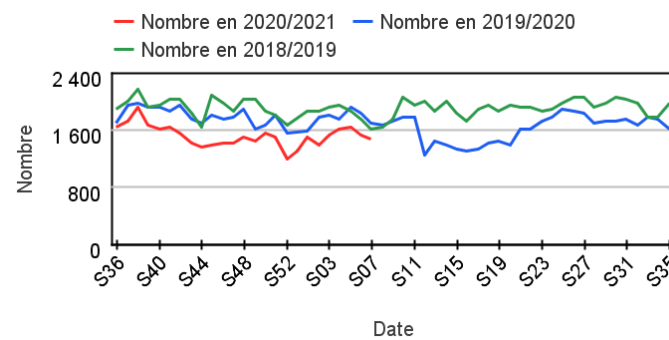


Comparaison aux 2 années antérieures par classe d'âge Trouble anxieux (Diag SAU)

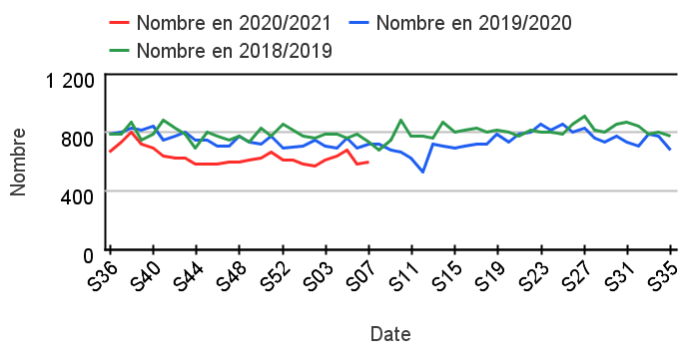
Nombre de passages pour *Trouble anxieux* – Moins de 15 ans - France



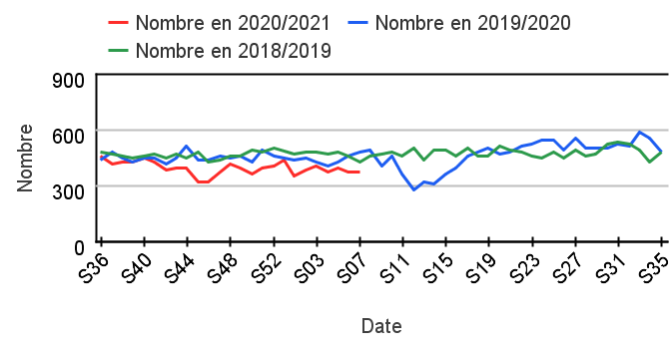
Nombre de passages pour *Trouble anxieux* – 15-44 ans - France



Nombre de passages pour *Trouble anxieux* – 45-64 ans - France



Nombre de passages pour *Trouble anxieux* – 65 ans et plus- France

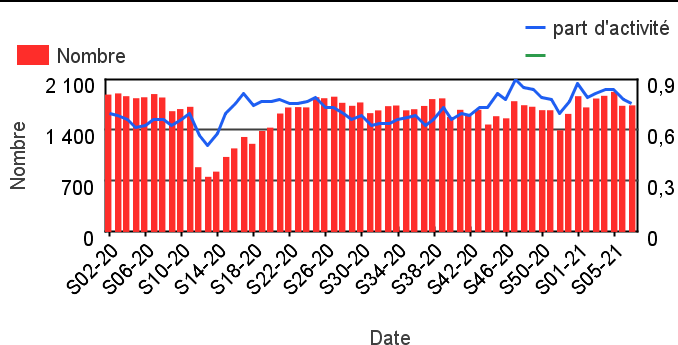


3) Passages aux urgences pour TROUBLE DE L'HUMEUR

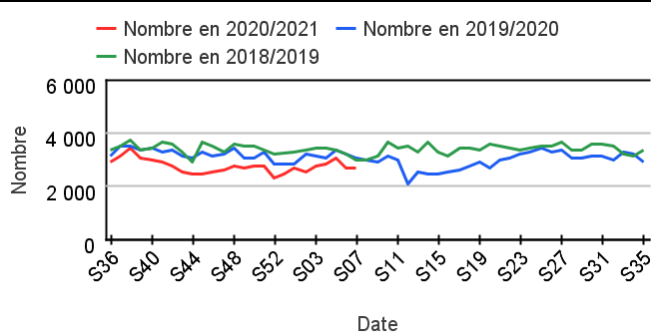
	Nb de passages pour TH - tous âges	% Variation S-1 du nb de passages pour TH	Nb d'hospitalisation après passages pour TH	% hospitalisations après passage pour TH	% Variation S-1 du nb d'hospit après passages pour TH
S05-21	1 924	2,89	938	48,75	0,86
S06-21	1 732	-9,98	862	49,77	-8,10
S07-21	1 738	0,35	855	49,19	-0,81

Analyse tous âges– France entière- Trouble de l'humeur (Diag SAU)

Nombre de passages aux urgences pour Trouble de l'humeur et part d'activité, tous âges, France

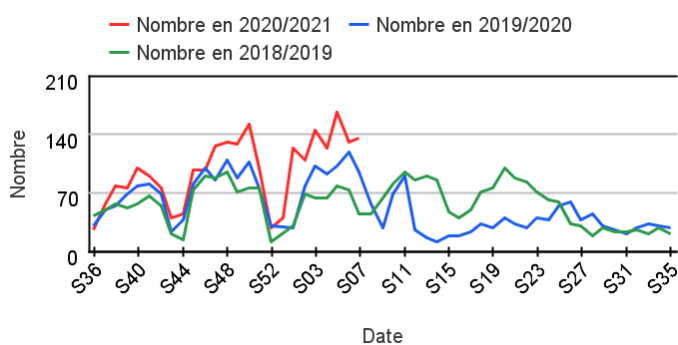


Nombre de passages aux urgences pour Trouble de l'humeur pour les années 2018/19 à 2020/21, tous âges, France

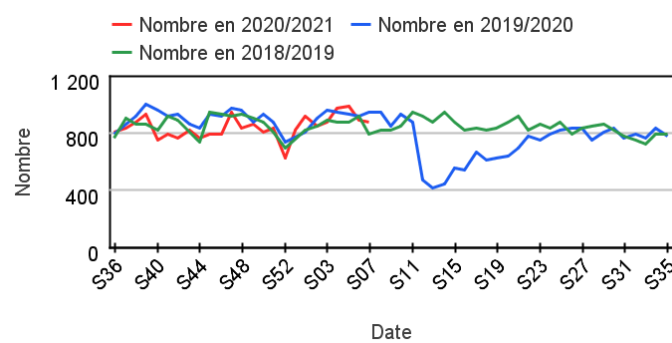


Comparaison aux 2 années antérieures par classe d'âge Trouble de l'humeur (Diag SAU)

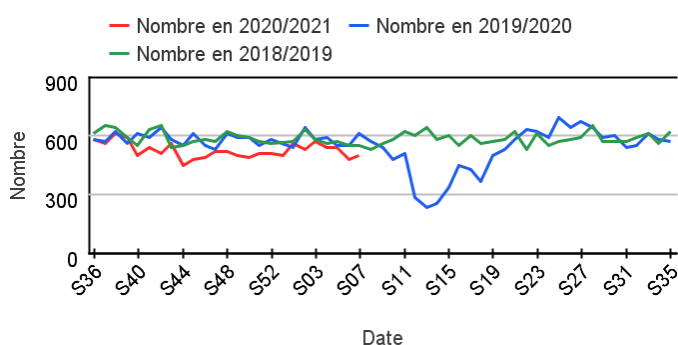
Nombre de passages pour Trouble de l'humeur – Moins de 15 ans - France



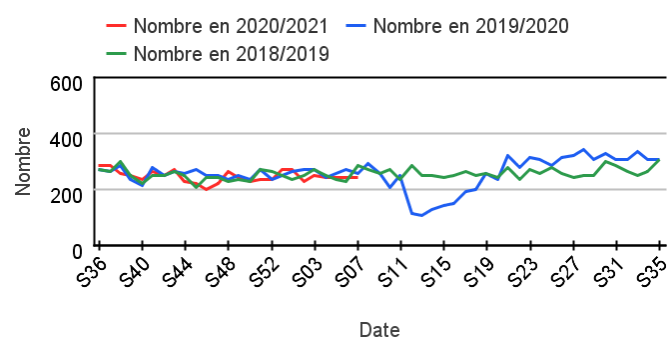
Nombre de passages pour Trouble de l'humeur – 15-44 ans - France



Nombre de passages pour Trouble de l'humeur – 45-64 ans - France



Nombre de passages pour Trouble de l'humeur – 65 ans et plus- France

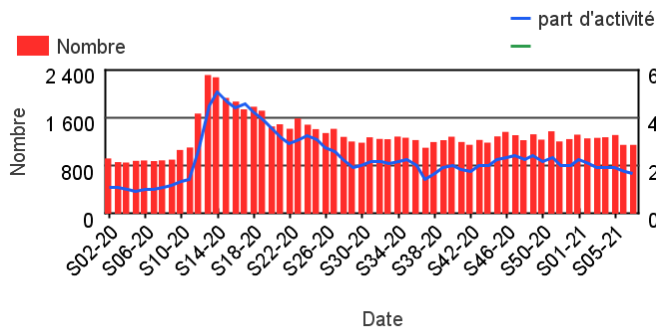


4) Actes médicaux SOS Médecins pour ANGOISSE

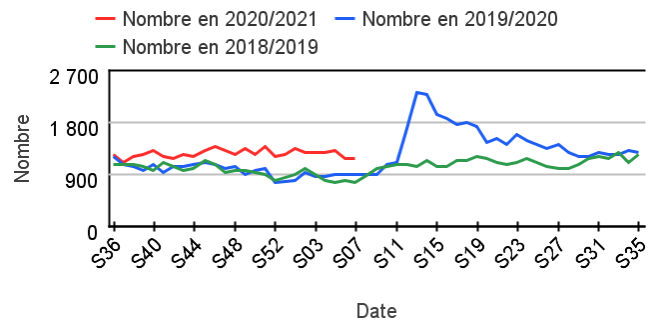
	Nb d'actes pour Angoisse	% de variation S-1 du nb d'actes pour Angoisse
S05-21	1 310	2,91
S06-21	1 146	-12,52
S07-21	1 146	0,00

Analyse tous âges – France entière- Angoisse (Diag SOS)

Nombre d'actes médicaux SOS Médecins pour *Angoisse* et part d'activité, tous âges, France

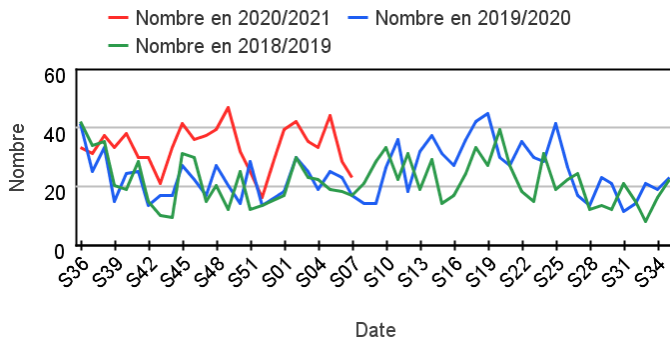


Nombre d'actes médicaux SOS Médecins pour *Angoisse* pour les années 2018/19 à 2020/21, tous âges, France

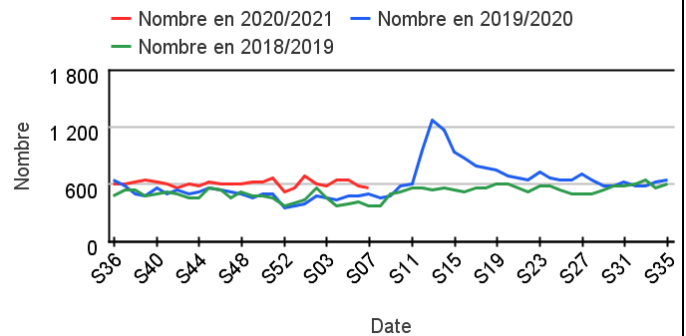


Comparaison aux 2 années antérieures par classe d'âge Angoisse (Diag SOS)

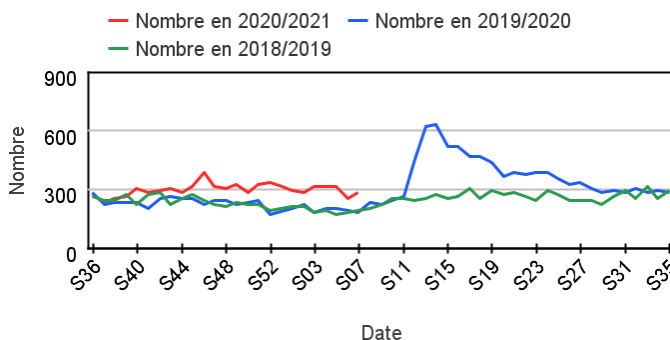
Nombre d'actes SOS Médecins pour *Angoisse* – Moins de 15 ans - France



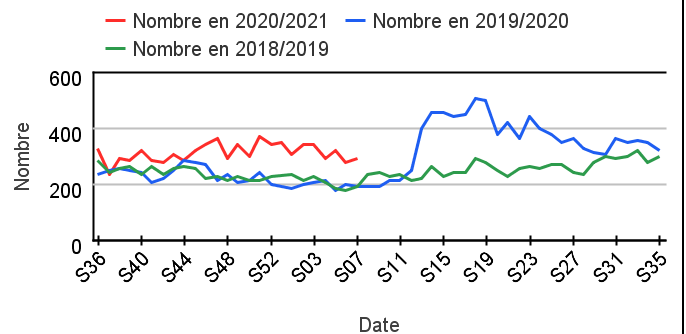
Nombre d'actes SOS Médecins pour *Angoisse* – 15-44 ans - France



Nombre d'actes SOS Médecins pour *Angoisse* – 45-64 ans - France



Nombre d'actes SOS Médecins pour *Angoisse* – 65 ans et plus - France

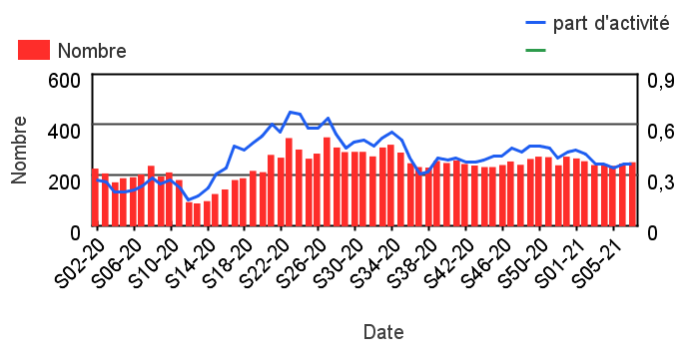


5) Actes médicaux SOS Médecins pour ETAT DEPRESSIF

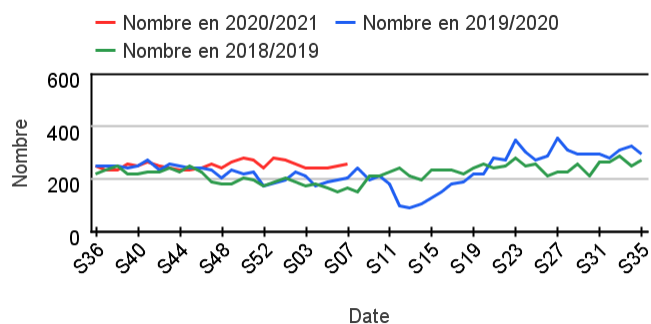
	Nb d'actes pour Etat dépressif	% de variation S-1 du nb d'actes pour Etat dépressif
S05-21	238	-0,42
S06-21	247	3,78
S07-21	252	2,02

Analyse tous âges – France entière - Etat dépressif (Diag SOS)

Nombre d'actes médicaux SOS Médecins pour *Etat dépressif* et part d'activité, tous âges, France

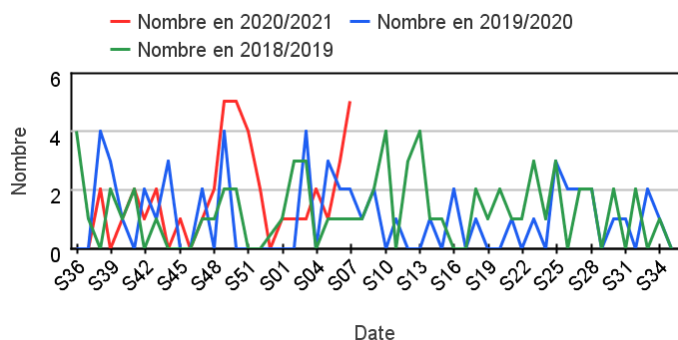


Nombre d'actes médicaux SOS Médecins pour *Etat dépressif* pour les années 2018/19 à 2020/21, tous âges, France

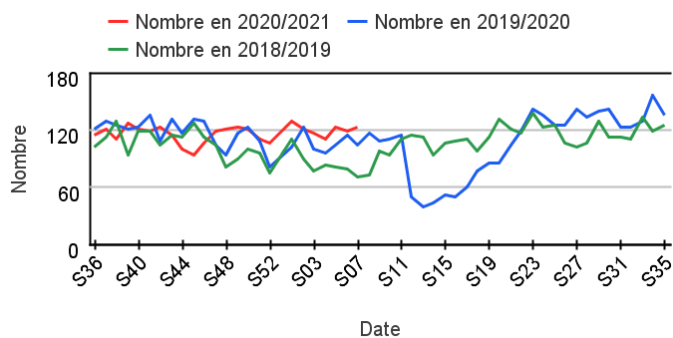


Comparaison aux 2 années antérieures par classe d'âge Etat dépressif (Diag SOS)

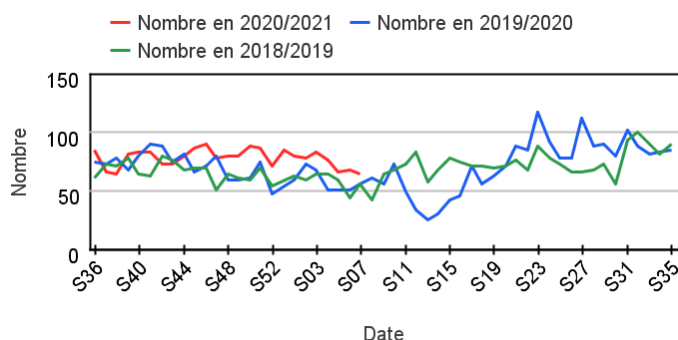
Nombre d'actes SOS Médecins pour *Etat dépressif* – Moins de 15 ans - France



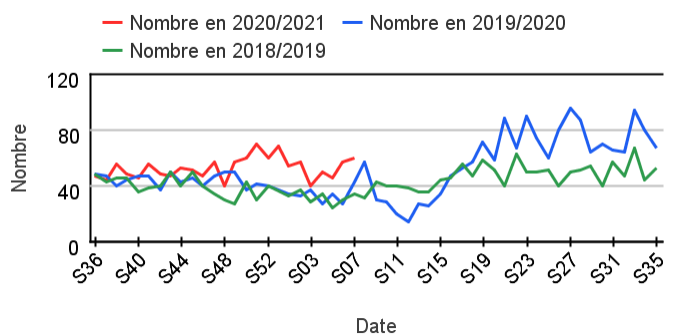
Nombre d'actes SOS Médecins pour *Etat dépressif* – 15-44 ans - France



Nombre d'actes SOS Médecins pour *Etat dépressif* – 45-64 ans - France



Nombre d'actes SOS Médecins pour *Etat dépressif* – 65 ans et plus - France

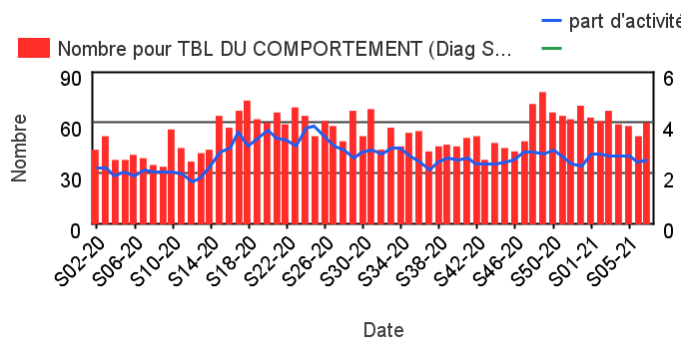


6) Actes médicaux SOS Médecins pour TROUBLE DU COMPORTEMENT

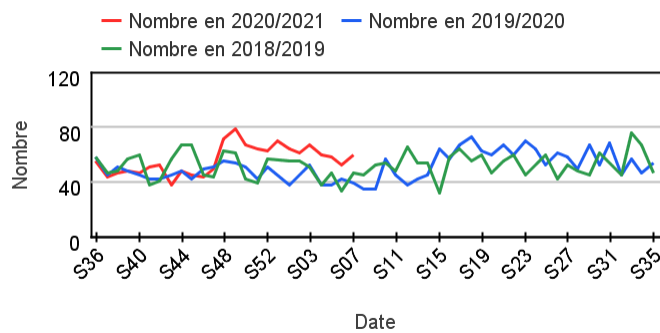
	Nb d'actes pour Trouble du comportement	% de variation S-1 du nb d'actes pour Trouble du comportement
S05-21	58	-1,69
S06-21	52	-10,34
S07-21	60	15,38

Analyse tous âges – France entière - Trouble du comportement (Diag SOS)

Nombre d'actes médicaux SOS Médecins pour **Trouble du comportement** et part d'activité, **tous âges**, France

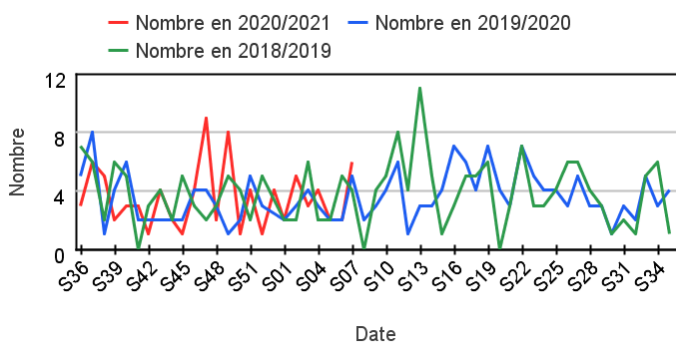


Nombre d'actes médicaux SOS Médecins pour **Trouble du comportement** pour les années 2018/19 à 2020/21, **tous âges**, France

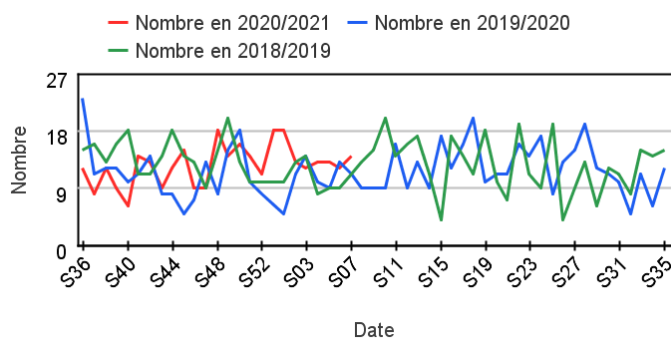


Comparaison aux 2 années antérieures par classe d'âge Trouble du comportement (Diag SOS)

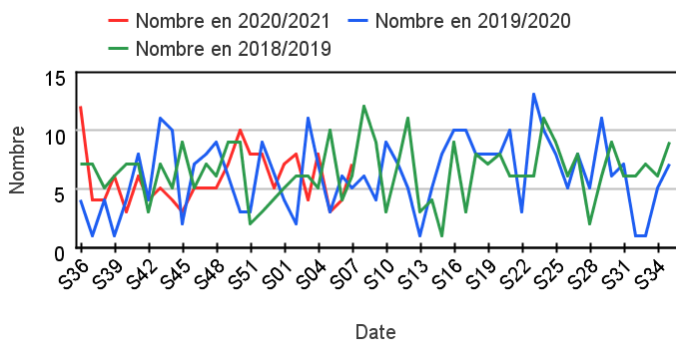
Nombre d'actes SOS Médecins pour **Trouble du comportement – Moins de 15 ans** - France



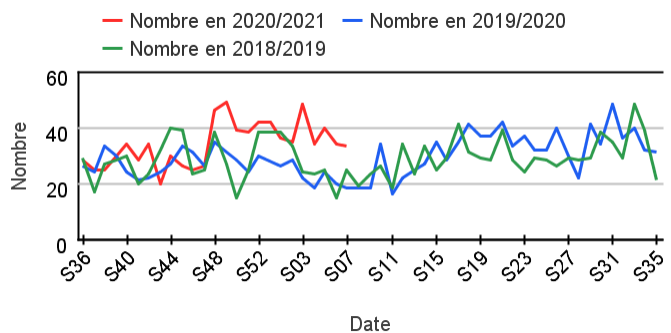
Nombre d'actes SOS Médecins pour **Trouble du comportement – 15-44 ans** - France



Nombre d'actes SOS Médecins pour **Trouble du comportement – 45-64 ans** - France



Nombre d'actes SOS Médecins pour **Trouble du comportement – 65 ans et plus** - France



Indicateurs surveillés

Indicateurs de passages aux urgences : les indicateurs suivis sont construits à partir du diagnostic principal et des diagnostics associés renseignés dans les Résumés de Passage aux Urgences (RPU) des services d'urgences de France participant au réseau OSCOUR®.

Indicateurs d'actes médicaux SOS Médecins : les indicateurs suivis sont construits à partir des diagnostics codés par les médecins des associations SOS Médecins lors des actes médicaux SOS Médecins qui regroupent les visites à domicile et les consultations en centre médical.

Indicateurs surveillés et présentés dans le bulletin		Indicateurs surveillés non présents dans le bulletin
GESTES SUICIDAIRES (DIAG SAU)	p 2	GESTES SUICIDAIRES (DIAG SOS)
TROUBLES ANXIEUX (DIAG SAU)	p 3	STRESS (DIAG SAU)
TROUBLE DE L'HUMEUR (DIAG SAU)	p 4	TROUBLE DES CONDUITES (DIAG SAU)
ANGOISSE (DIAG SOS)	p 5	TROUBLE DU COMPORTEMENT (DIAG SOS)
ETAT DEPRESSIF (DIAG SOS)	p 6	VIOLENCE / AGRESSIVITE (DIAG SOS)
TROUBLE DU COMPORTEMENT (DIAG SOS)	p 7	ALCOOL (DIAG SAU)
		ALCOOL (DIAG SOS)
		TROUBLE DU SOMMEIL (DIAG SOS)

Méthodologie

- Tous les graphiques et tableaux sont construits à partir d'un échantillon d'établissements constant sur la période analysée
- Pour les passages aux urgences, les pourcentages d'hospitalisations sont calculés à partir du nombre d'hospitalisations après passage aux urgences pour un indicateur donné parmi l'ensemble des passages aux urgences de cet indicateur.
- En 2021, le réseau Oscour® compte près de 710 services d'urgences, qui enregistre 93,3% des passages aux urgences de France. L'ensemble des régions Métropoles et Outre-Mer (à l'exception de la Martinique) sont couvertes.
- En 2021, les données SOS Médecins sont disponibles pour 62 des 63 associations SOS Médecins réparties sur l'ensemble du territoire. L'ensemble des régions Métropoles et Outre-Mer (à l'exception de la Guadeloupe et de la Guyane) sont couvertes.

| Remerciements |

Nous remercions l'ensemble de nos partenaires contribuant à la surveillance syndromique par le réseau OSCOUR® :

- les établissements adhérant au réseau OSCOUR®
- la Société Française de Médecine d'Urgence (SFMU)
- les Observatoires Régionaux des Urgences
- les plateformes régionales centralisant et transmettant les Résumés de Passage aux Urgences

Directrice de la publication

Pr Geneviève CHENE

Santé Publique France

Rédacteurs :

Equipe SurSaUD, unité ABISS,
Direction Appui, Traitements et
Analyses des données (DATA)

Yann LE STRAT, responsable de
la direction DATA

Diffusion

Santé publique France

12 rue du Val d'Osne

94415 Saint-Maurice Cedex

Tél. : 01 41 79 67 20

Retrouvez nous sur :

www.santepubliquefrance.fr

Twitter : @sante-prevention