Bulletin

Réseau SOS Médecins

Santé publique France

Date de publication : 25/11/2026

ÉDITION NATIONALE

Surveillance syndromique SurSaUD®
Bulletin du réseau SOS Médecins

Point hebdomadaire numéro 982

Points clés

En semaine 47 (du 16 au 22 novembre 2026), l'activité totale des associations SOS Médecins était en **légère hausse** chez les **2-14 ans** (+6 % soit +1 444 actes) par rapport à la semaine précédente, et stable ou en baisse dans les autres classes d'âge.

L'ensemble des indicateurs décrits se situent à des niveaux comparables à ceux observés les années précédentes.

On note sur la semaine écoulée une hausse des actes pour les pathologies respiratoires, ORL et infectieuses suivantes :

- **Grippe / syndrome grippal tous âges** (+24 % soit +1 211 actes) ;
- **Suspicion d'infection au Covid-19** chez les **moins de 15 ans** (+37 % soit +38 actes) et chez les **15-74 ans** (+7 % soit +51 actes) ;
- **Pathologies des voies respiratoires hautes** chez les **2-14 ans** (+11 % soit +1 272 actes) ;
- **Pneumopathie** et **bronchite aiguë** chez les **moins de 15 ans** (resp. +21 % et +8 % soit +43 et +92 actes) ;
- **Crise d'asthme** et **toux** chez les **2-14 ans** (+8 % et +14 % soit +44 et +551 actes) ;
- **Bronchiolite** chez les **moins de 1 an** (+9 % soit +17 actes).

Parmi les autres indicateurs, on retient également une hausse des actes pour :

- **Syndrome viral** (+20 % soit +117 actes) chez **les moins de 15 ans**, ainsi que pour **varicelle** (+82 % soit +93 actes) chez les **2-14 ans** ;
- **Conjonctivite infectieuse** (+14 % soit +54 actes) chez les **2-14 ans.**

En partenariat avec :

SOS MÉDECINS FRANCE

Figure 1 : Nombre quotidien d'actes SOS Médecins, tous âges

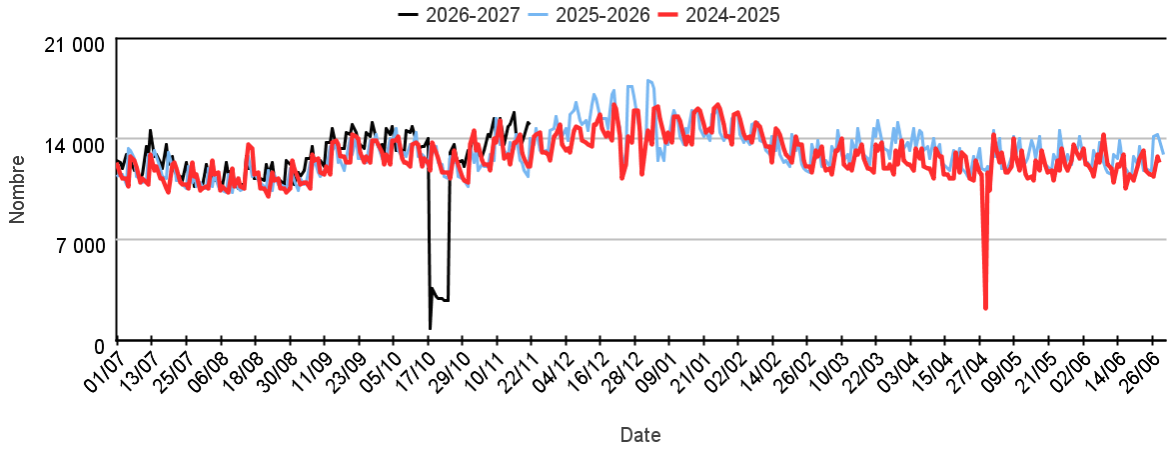

Tableau 1 : Nombre hebdomadaire d'actes SOS Médecins toutes causes codées, par classe d'âge

	Moins de 2 ans	2 - 14 ans	15 - 74 ans	75 ans ou plus
S43-26	2 714	5 925	18 975	2 050
S44-26	6 613	15 068	57 739	6 843
S45-26	6 284	18 338	60 090	6 489
S46-26	7 288	23 866	61 203	6 888
S47-26	7 040	25 351	60 062	6 020

Tableau 2 : Nombre d'actes SOS Médecins pour les 10 pathologies les plus fréquentes, tous âges confondus

Pathologie	Semaine	Semaine précédente	Variation
VOIES RESPIRATOIRES HAUTES (Diag SOS)	31 917	30 890	3,32%
GASTRO ENTERITE (Diag SOS)	6 581	6 557	0,37%
GRIPPE, SYNDROME GRIPPAL (Diag SOS)	6 160	4 949	24,47%
BRONCHITE (Diag SOS)	4 101	4 025	1,89%
TRAUMATISME (Diag SOS)	3 808	4 059	-6,18%
LOMBALGIE /SCIATALGIE (DIAG SOS)	3 466	3 644	-4,88%
CERTIFICAT + ADMIN (Diag SOS)	2 920	2 880	1,39%
DOULEUR ABDO AIGUE (Diag SOS)	2 295	2 337	-1,80%
INFECTION URINAIRE (Diag SOS)	2 161	2 473	-12,62%
STOMATO / ORL DIVERS (Diag SOS)	2 067	2 218	-6,81%

Le réseau des associations SOS Médecins s'inscrit au sein du système de surveillance syndromique français SurSaUD® (Surveillance Sanitaire des Urgences et des Décès). Ce système a été initié en 2004 avec un objectif de détection d'événements inattendus. Depuis, il a montré ses capacités à répondre à d'autres objectifs de surveillance, tels que : estimer l'impact d'un événement environnemental ou sociétal, surveiller des pathologies en dehors de tout événement, ou détecter précocement un événement sanitaire prédéfini, telle qu'une épidémie saisonnière.

En 2026, 61 associations SOS Médecins sur les 63 existantes participent au réseau de surveillance SOS Médecins / Santé publique France, intégré au système SurSaUD® (Surveillance Sanitaire des Urgences et des Décès).

Indicateurs surveillés

Les indicateurs suivis sont construits à partir des diagnostics codés par les médecins des associations SOS Médecins.

- **Activité totale dans le réseau SOS Médecins France :** nombre d'actes SOS Médecins toutes causes confondues

Indicateurs syndromiques basés sur les diagnostics : pour chaque indicateur : nombre d'actes SOS Médecins, part d'activité de l'indicateur dans l'activité toutes causes codées.

Indicateurs présentés dans le bulletin

Malaise	p 08	Pathologie des voies respiratoires hautes	p 17
Déshydratation	p 09	Suspicion d'infection au COVID-19	p 18
Vomissements	p 10	Grippe / syndrome grippal	p 19
Fièvre isolée	p 11	Bronchite aiguë	p 20
Traumatisme	p 12	Bronchiolite	p 21
Angoisse	p 13	Pneumopathie	p 22
Etat dépressif	p 14	Gastro-entérite	p 23
Conjonctivite	p 15		
Crise d'asthme	p 16		

Méthodologie

- Tous les graphiques et tableaux sont construits à partir d'un même nombre d'associations (associations constantes, qui ont transmis sur l'ensemble de la période d'étude).
- Les indicateurs sont décrits sur un pas de temps quotidien ou hebdomadaire en termes d'effectifs ou de pourcentage par rapport à la fréquentation totale, tous âges confondus et par classe d'âge.
- Les proportions de passages (ou parts d'activité) par classe d'âge pour un indicateur sont calculées sur la base de l'activité totale codée de la classe d'âge (passages pour lesquels au moins un code diagnostic est renseigné).
- Dans les tableaux 3, 4 et 5 (page 4), l'évolution des indicateurs est calculée différemment selon la colonne :
    - Par rapport à la semaine précédente : les effectifs hebdomadaires sont comparés par rapport aux effectifs de la semaine précédente.
    - Par rapport aux années précédentes : les proportions dans l'activité codée sont comparées aux proportions à la même période au cours des 2 (ou 3 pour les pathologies infectieuses saisonnières) années précédentes.

Évolution des indicateurs par rapport à la semaine précédente et aux 3 dernières années

Tableau 3 | Evolution des indicateurs toutes causes

Pathologies	Classe d'âge	Evolution*	
		par rapport à la semaine précédente	par rapport aux 3 années précédentes
Toutes causes	Moins de 15 ans	≈	≈
	Plus de 15 ans	≈	>

Tableau 4 | Evolution des indicateurs non spécifiques

Pathologies	Classe d'âge	Evolution*	
		par rapport à la semaine précédente	par rapport aux 3 années précédentes
Malaise	Moins de 15 ans	>	>
	Plus de 15 ans	≈	≈
Déshydratation	Moins de 15 ans	<	≈
	Plus de 15 ans	<	≈
Vomissements	Moins de 15 ans	<	>
	Plus de 15 ans	≈	<
Fièvre isolée	Moins de 15 ans	<	≈
	Plus de 15 ans	≈	≈
Traumatisme	Moins de 15 ans	≈	≈
	Plus de 15 ans	<	≈
Angoisse	Moins de 15 ans	≈	≈
	Plus de 15 ans	>	≈
Etat dépressif	Moins de 15 ans	≈	>
	Plus de 15 ans	>	≈
Conjonctivite	Moins de 15 ans	>	≈
	Plus de 15 ans	<	≈
Crise d'asthme	Moins de 15 ans	>	<
	Plus de 15 ans	≈	≈

Tableau 5 | Evolution des indicateurs saisonniers | pathologies saisonnières

Pathologies	Classe d'âge	Evolution*	
		par rapport à la semaine précédente	par rapport aux 3 années précédentes
Pathologie des voies respiratoires hautes	Moins de 15 ans	>	≈
	Plus de 15 ans	≈	≈
Suspicion de COVID-19	Moins de 15 ans	>	≈
	Plus de 15 ans	≈	≈
Grippe / syndrome grippal	Moins de 15 ans	>	≈
	Plus de 15 ans	>	≈
Bronchite aiguë	Moins de 15 ans	>	<
	Plus de 15 ans	≈	≈
Bronchiolite	Moins de 1 an	>	<
Pneumopathie	Moins de 15 ans	>	<
	Plus de 15 ans	<	≈
Gastro-entérite	Moins de 15 ans	≈	>
	Plus de 15 ans	≈	≈

(*) ≈ : similaire > : en augmentation < : en baisse

Activité totale SOS Médecins

Sur un an glissant

Évolution quotidienne du total des actes médicaux et de la proportion d'actes codés, tous âges confondus

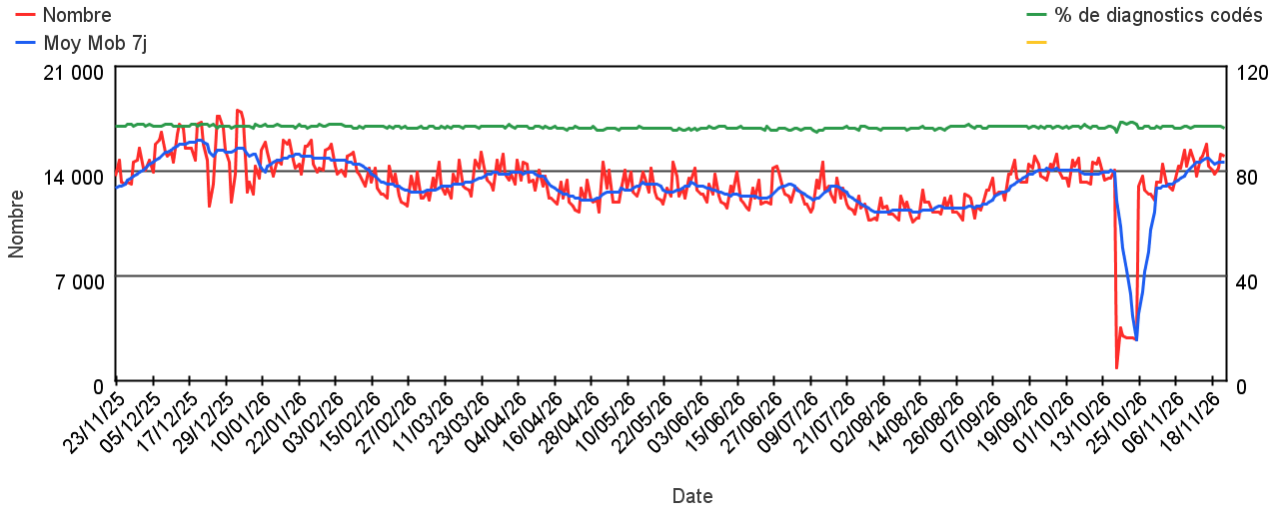

Par rapport aux 2 années précédentes

Évolution quotidienne du total des actes médicaux, tous âges confondus (moy mob 7j)

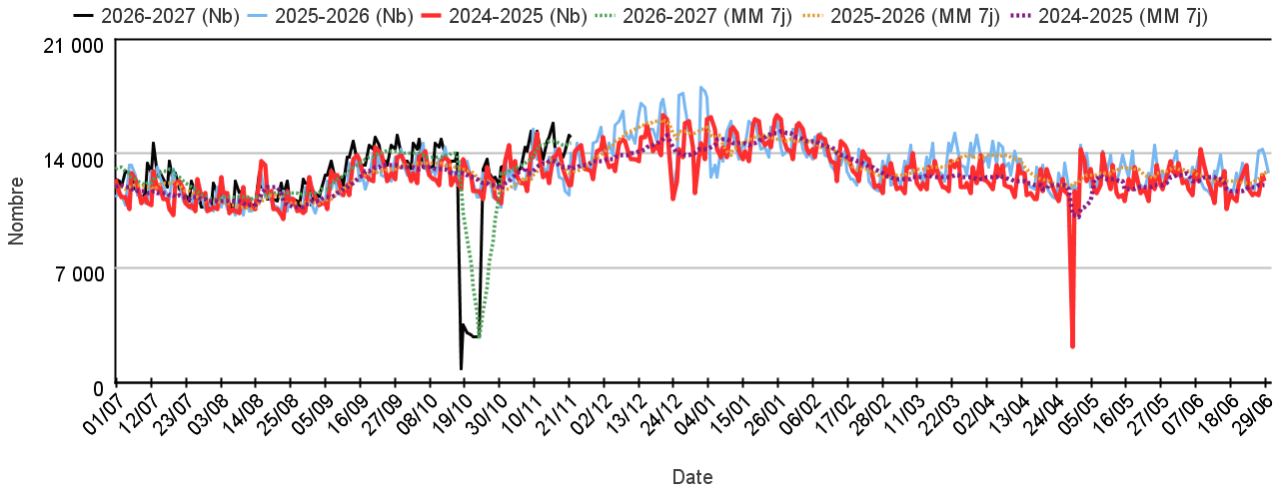

Activité totale SOS Médecins

Par classe d'âge

Évolution hebdomadaire du total des actes médicaux pour différentes classes d'âge

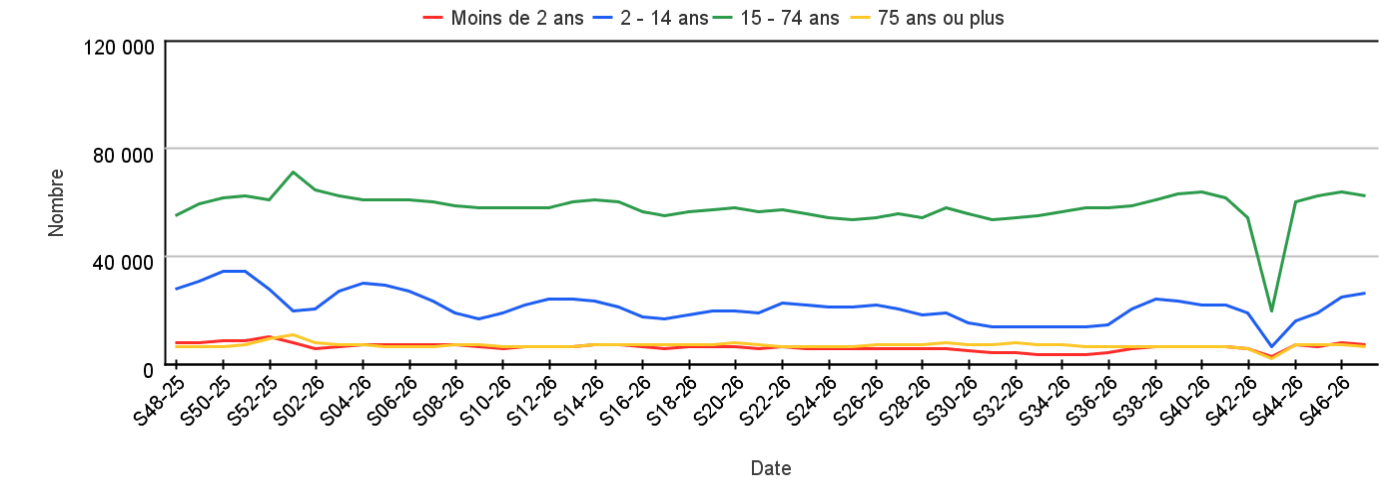

Par rapport aux 3 années précédentes

Chez les enfants de moins de 2 ans

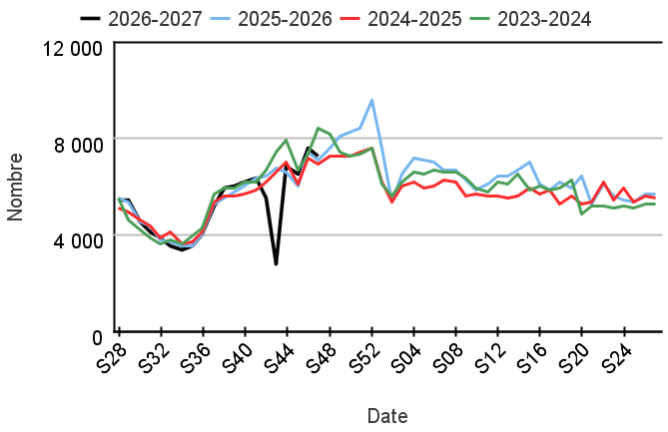

Chez les enfants de 2 à 14 ans

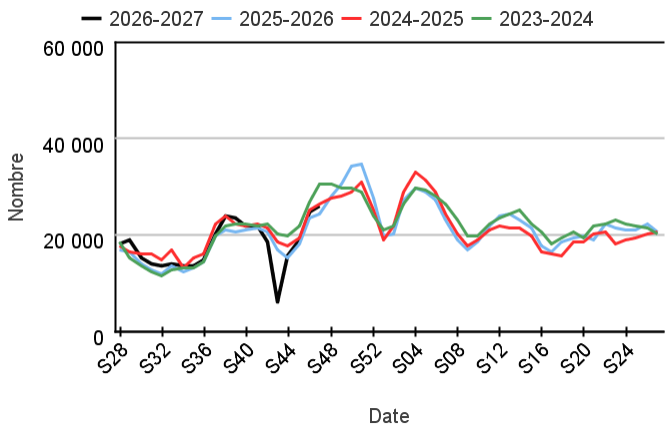

Chez les adultes de 15 à 74 ans

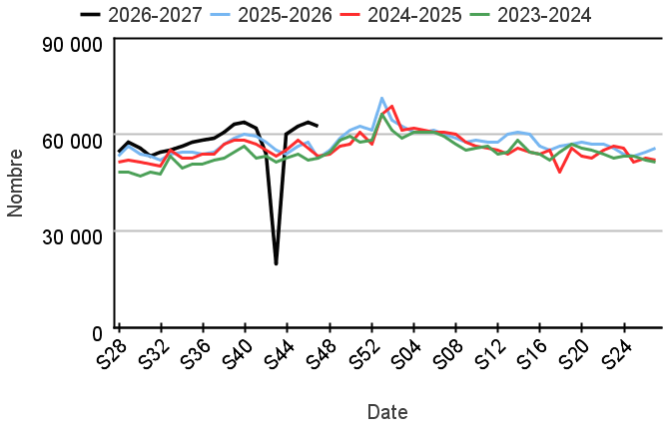

Chez les adultes de 75 ans ou plus

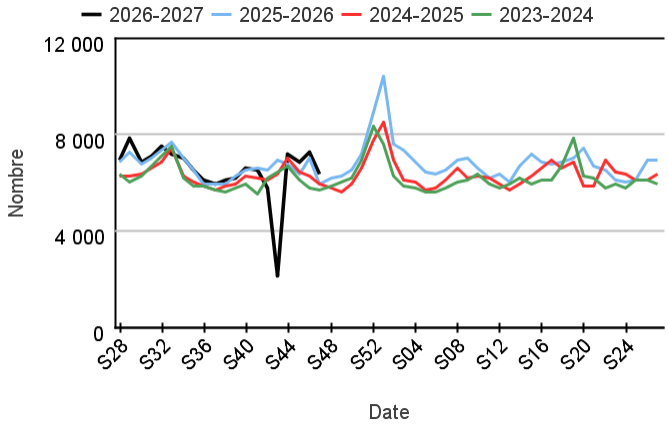

Variation des 10 pathologies les plus fréquentes

Variations des 10 pathologies les plus fréquentes chez les moins de 2 ans

Pathologie	Semaine	Semaine précédente	Variation
VOIES RESPIRATOIRES HAUTES (Diag SOS)	4 120	4 187	-1,60%
GASTRO ENTERITE (Diag SOS)	505	559	-9,66%
BRONCHIOLITE (Diag SOS)	316	285	10,88%
CONJONCTIVITE INFECTIEUSE (Diag SOS)	305	305	0,00%
BRONCHITE (Diag SOS)	231	193	19,69%
FIEVRE ISOLEE (Diag SOS)	163	229	-28,82%
GRIPPE, SYNDROME GRIPPAL (Diag SOS)	162	130	24,62%
SYNDROME VIRAL (Diag SOS)	157	119	31,93%
DERMATO DIVERS (Diag SOS)	150	151	-0,66%
STOMATO / ORL DIVERS (Diag SOS)	121	130	-6,92%

Variations des 10 pathologies les plus fréquentes chez les 2-14 ans

Pathologie	Semaine	Semaine précédente	Variation
VOIES RESPIRATOIRES HAUTES (Diag SOS)	12 835	11 563	11,00%
GASTRO ENTERITE (Diag SOS)	2 227	2 275	-2,11%
GRIPPE, SYNDROME GRIPPAL (Diag SOS)	1 456	1 079	34,94%
BRONCHITE (Diag SOS)	970	916	5,90%
TRAUMATISME (Diag SOS)	814	803	1,37%
ASTHME (Diag SOS)	592	548	8,03%
SYNDROME VIRAL (Diag SOS)	549	470	16,81%
DOULEUR ABDO AIGUE (Diag SOS)	544	581	-6,37%
CONJONCTIVITE INFECTIEUSE (Diag SOS)	447	393	13,74%
STOMATO / ORL DIVERS (Diag SOS)	363	382	-4,97%

Variations 10 pathologies les + fréquentes chez les 15-74 ans

Pathologie	Semaine	Semaine précédente	Variation
VOIES RESPIRATOIRES HAUTES (Diag SOS)	14 504	14 651	-1,00%
GRIPPE, SYNDROME GRIPPAL (Diag SOS)	4 384	3 602	21,71%
GASTRO ENTERITE (Diag SOS)	3 725	3 610	3,19%
LOMBALGIE /SCIATALGIE (DIAG SOS)	3 172	3 337	-4,94%
TRAUMATISME (Diag SOS)	2 618	2 823	-7,26%
CERTIFICAT + ADMIN (Diag SOS)	2 586	2 567	0,74%
BRONCHITE (Diag SOS)	2 492	2 447	1,84%
INFECTION URINAIRE (Diag SOS)	1 678	1 944	-13,68%
DOULEUR ABDO AIGUE (Diag SOS)	1 591	1 569	1,40%
STOMATO / ORL DIVERS (Diag SOS)	1 498	1 633	-8,27%

Variations des 10 pathologies les plus fréquentes chez les 75 ans ou plus

Pathologie	Semaine	Semaine précédente	Variation
VOIES RESPIRATOIRES HAUTES (Diag SOS)	441	470	-6,17%
BRONCHITE (Diag SOS)	406	465	-12,69%
PNEUMOPATHIE (Diag SOS)	335	409	-18,09%
TRAUMATISME (Diag SOS)	324	376	-13,83%
DECES (Diag SOS)	317	386	-17,88%
INFECTION URINAIRE (Diag SOS)	263	283	-7,07%
ALTERATION ETAT GENERAL (Diag SOS)	249	296	-15,88%
LOMBALGIE /SCIATALGIE (DIAG SOS)	245	261	-6,13%
CHUTE (Diag SOS)	161	191	-15,71%
CERTIFICAT + ADMIN (Diag SOS)	157	132	18,94%

Activité liée à un malaise

Sur un an glissant

Évolution hebdomadaire de la proportion de malaises dans les actes codés

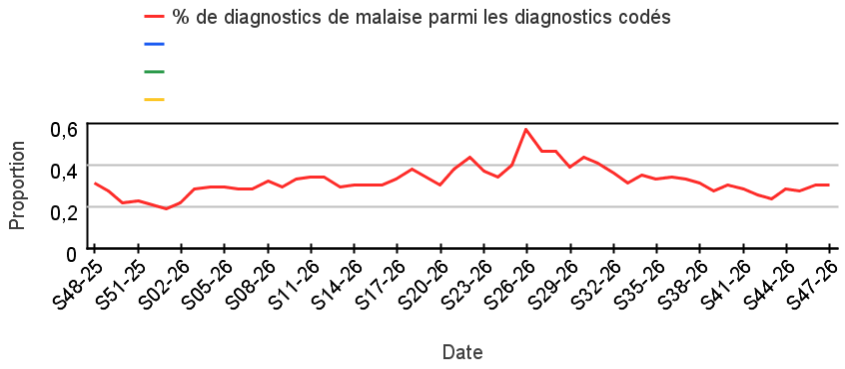

Actes SOS Médecins pour malaise par rapport aux 3 années précédentes

Chez les enfants de moins de 15 ans

Évolution hebdomadaire de la proportion de malaise parmi les actes codés, moins de 15 ans

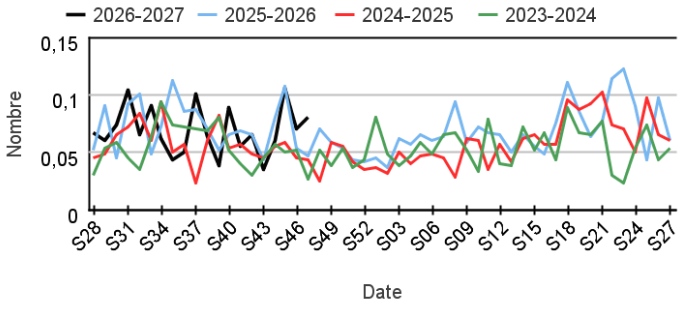

Chez les adultes de 15 ans ou plus

Évolution hebdomadaire de la proportion de malaise parmi les actes codés, moins de 15 ans

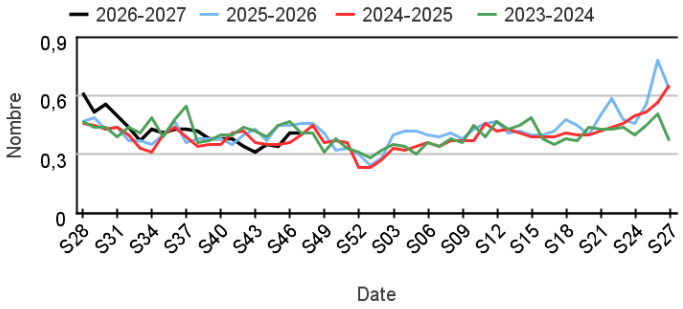

Nombre hebdomadaire d'actes SOS Médecins pour malaise

Chez les enfants de moins de 2 ans

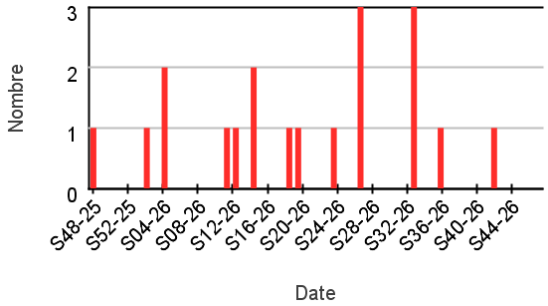

Chez les enfants de 2 à 14 ans

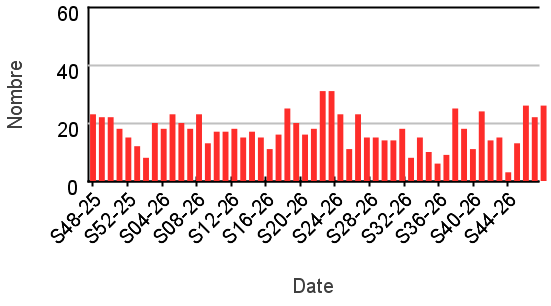

Chez les adultes de 15 à 74 ans

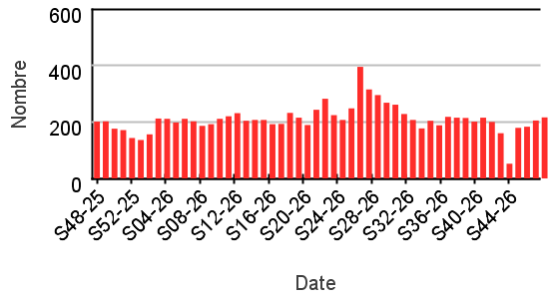

Chez les adultes de 75 ans ou plus

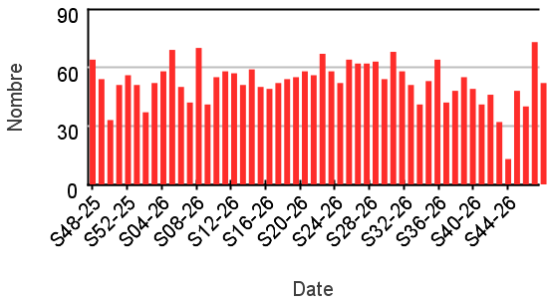

Activité liée à une déshydratation

Sur un an glissant

Évolution hebdomadaire de la proportion de déshydratation dans les actes codés

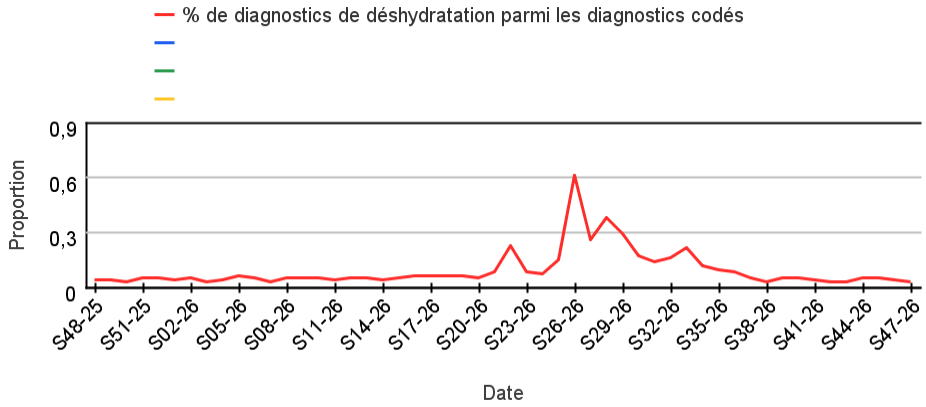

Actes SOS Médecins pour déshydratation par rapport aux 3 années précédentes

Chez les enfants de moins de 15 ans

Évolution hebdomadaire de la proportion de déshydratation parmi les actes codés, moins de 15 ans

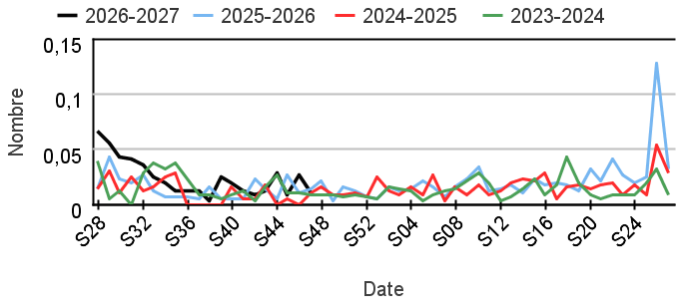

Chez les adultes de 15 ans ou plus

Évolution hebdomadaire de la proportion d'actes pour déshydratation parmi les actes codés, 15 ans ou plus

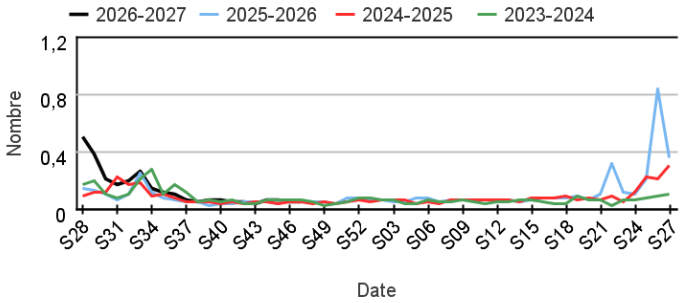

Nombre hebdomadaire d'actes SOS Médecins pour déshydratation

Chez les enfants de moins de 2 ans

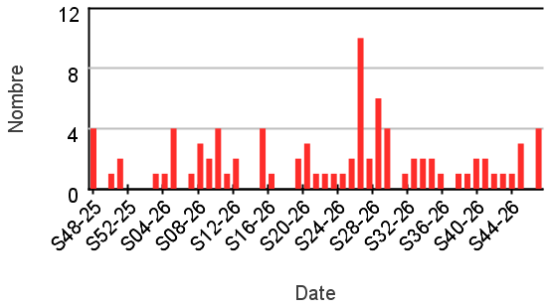

Chez les enfants de 2 à 14 ans

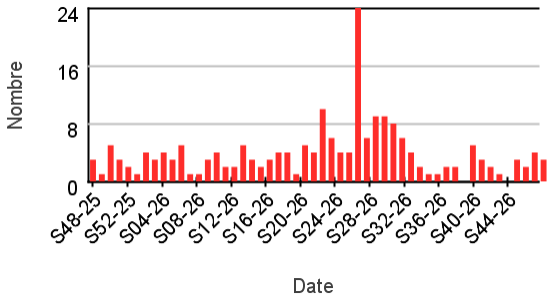

Chez les adultes de 15 à 74 ans

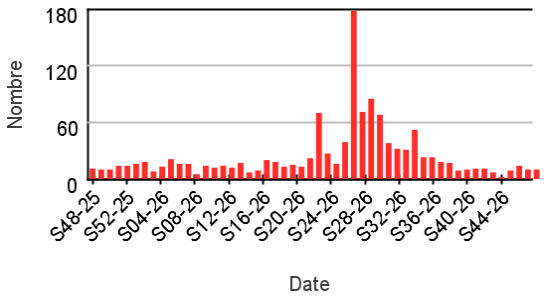

Chez les adultes de 75 ans ou plus

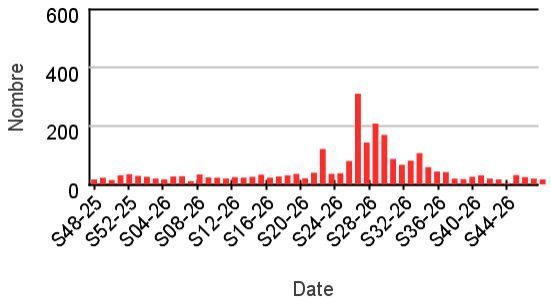

Activité liée à des vomissements

Sur un an glissant

Évolution hebdomadaire de la proportion de vomissements dans les actes codés

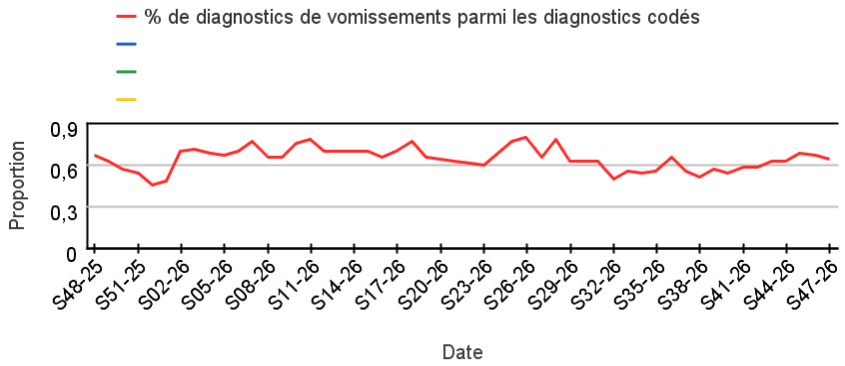

Actes SOS Médecins pour vomissements par rapport aux 3 années précédentes

Chez les enfants de moins de 15 ans

Évolution hebdomadaire de la proportion d'actes pour vomissements parmi les actes codés, moins de 15 ans

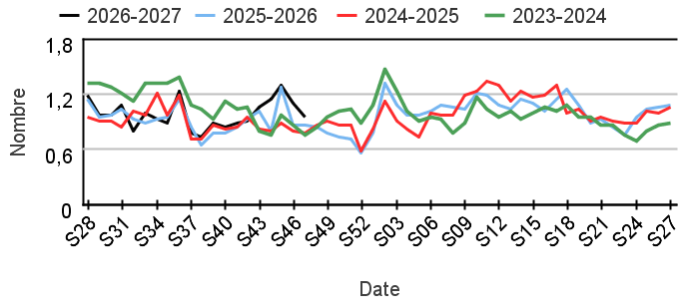

Chez les adultes de 15 ans ou plus

Évolution hebdomadaire de la proportion d'actes pour vomissements parmi les actes codés, 15 ans ou plus

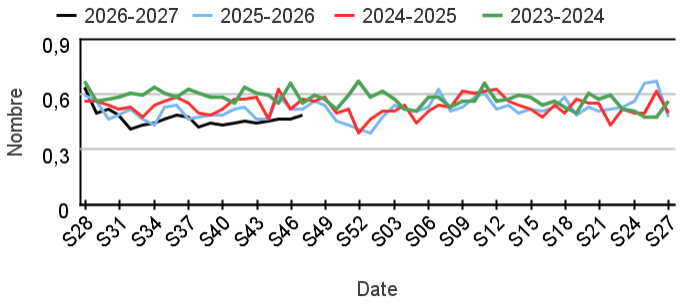

Nombre hebdomadaire d'actes SOS Médecins pour vomissements

Chez les enfants de moins de 2 ans

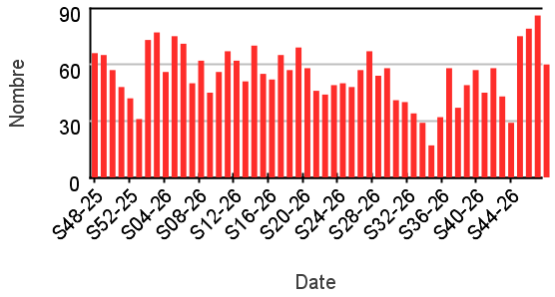

Chez les enfants de 2 à 14 ans

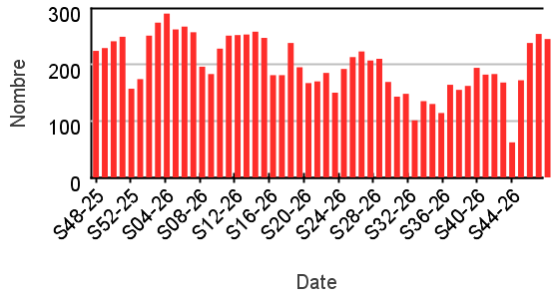

Chez les adultes de 15 à 74 ans

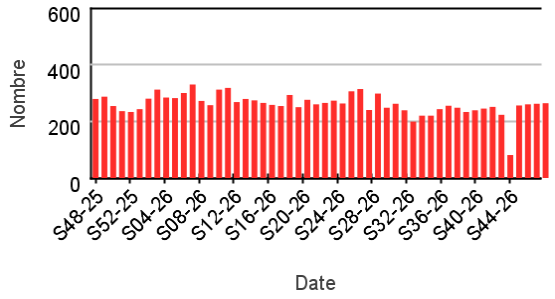

Chez les adultes de 75 ans ou plus

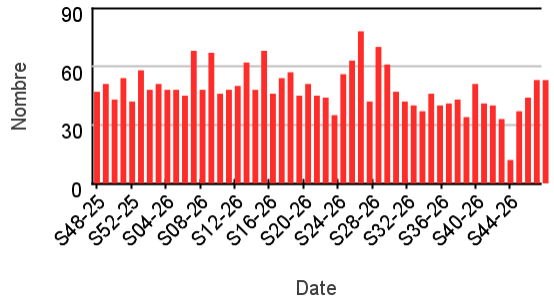

Activité liée à une fièvre isolée

Sur un an glissant

Évolution hebdomadaire de la proportion de fièvre isolée dans les actes codés

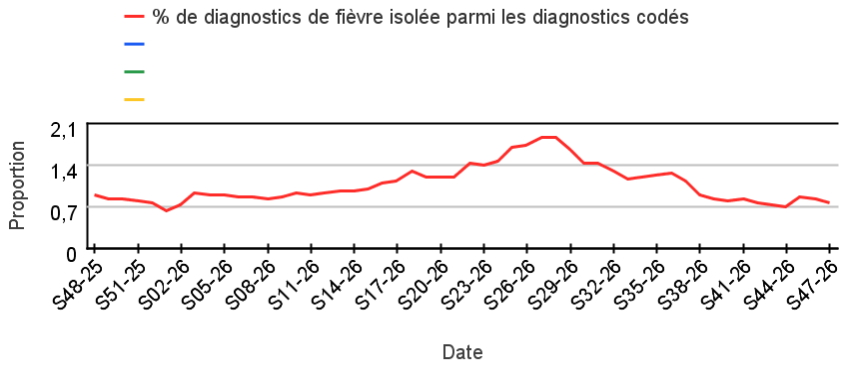

Actes SOS Médecins pour fièvre isolée par rapport aux 3 années précédentes

Chez les enfants de moins de 15 ans

Évolution hebdomadaire des proportions d'actes pour fièvre isolée parmi les actes codés, moins de 15 ans

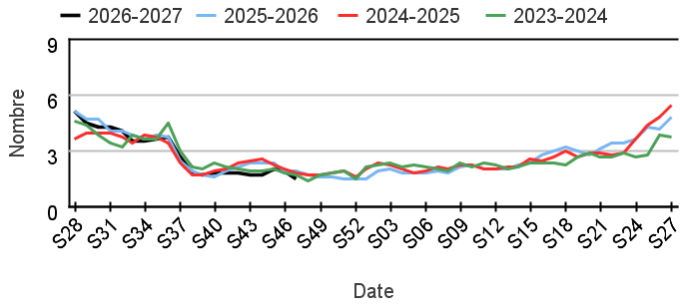

Chez les adultes de 15 ans ou plus

Évolution hebdomadaire de la proportion d'actes pour fièvre isolée parmi les actes codés, 15 ans ou plus

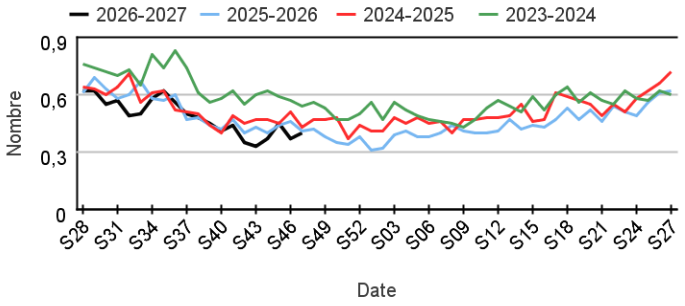

Nombre hebdomadaire d'actes SOS Médecins pour fièvre isolée

Chez les enfants de moins de 2 ans

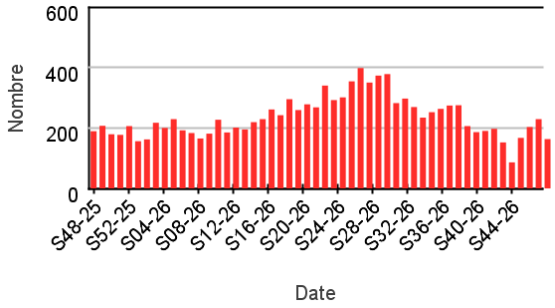

Chez les enfants de 2 à 14 ans

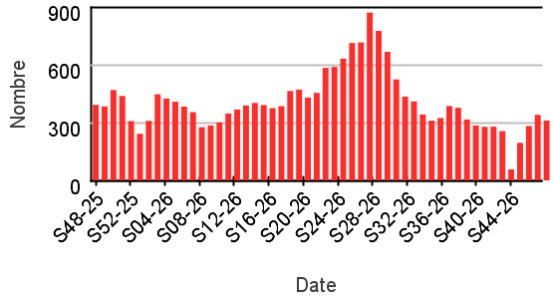

Chez les adultes de 15 à 74 ans

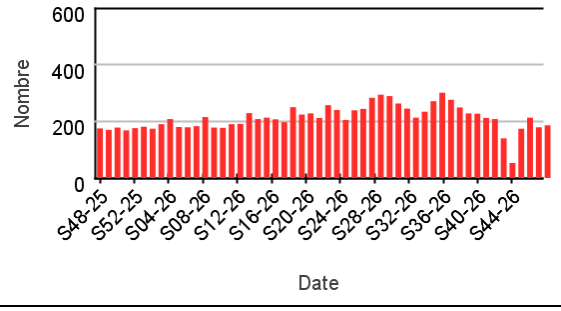

Chez les adultes de 75 ans ou plus

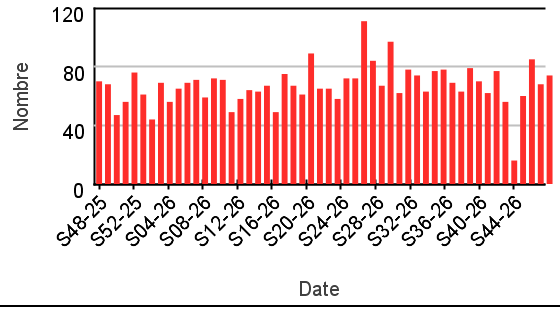

Activité liée à un traumatisme

Sur un an glissant

Évolution hebdomadaire de la proportion de traumatisme dans les actes codés

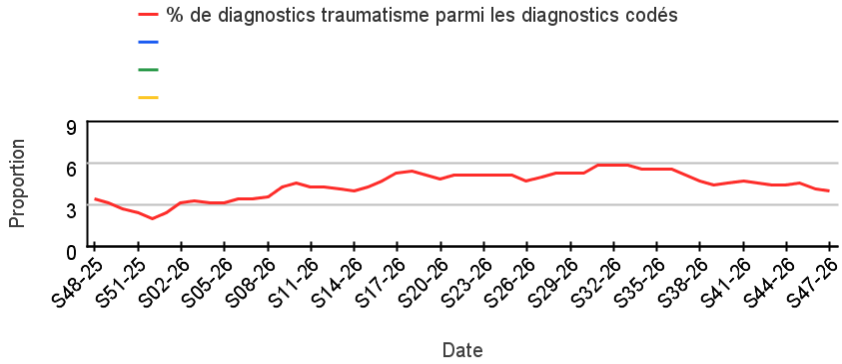

Actes SOS Médecins pour traumatisme par rapport aux 3 années précédentes

Chez les enfants de moins de 15 ans

Évolution hebdomadaire des proportions d'actes pour traumatisme parmi les actes codés, moins de 15 ans

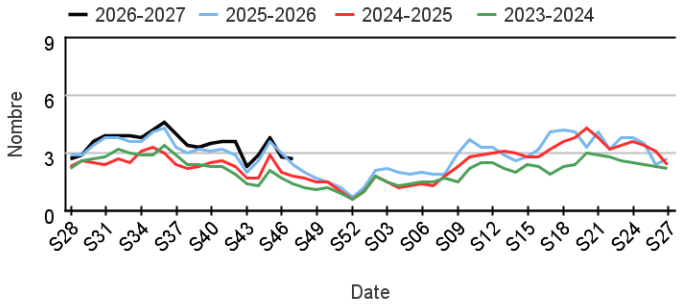

Chez les adultes de 15 ans ou plus

Évolution hebdomadaire de la proportion d'actes pour traumatisme parmi les actes codés, 15 ans ou plus

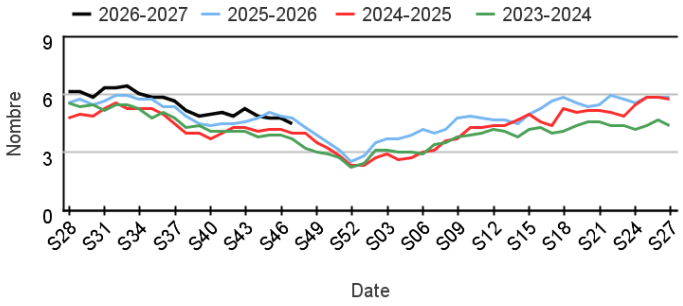

Nombre hebdomadaire d'actes SOS Médecins pour traumatisme

Chez les enfants de moins de 2 ans

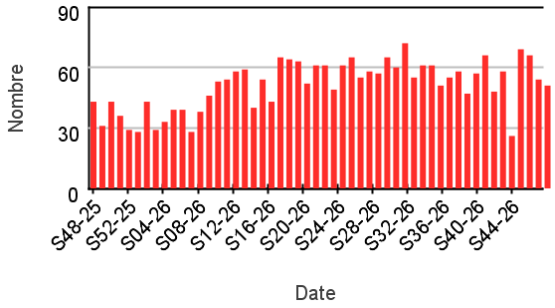

Chez les enfants de 2 à 14 ans

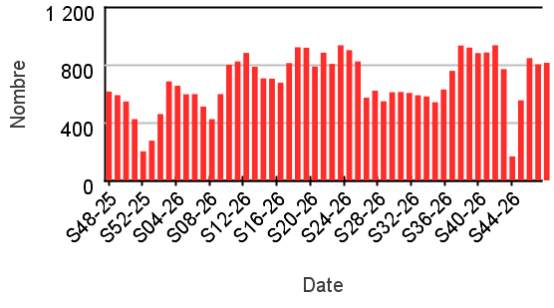

Chez les adultes de 15 à 74 ans

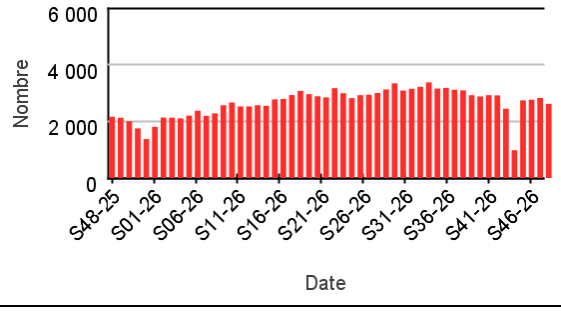

Chez les adultes de 75 ans ou plus

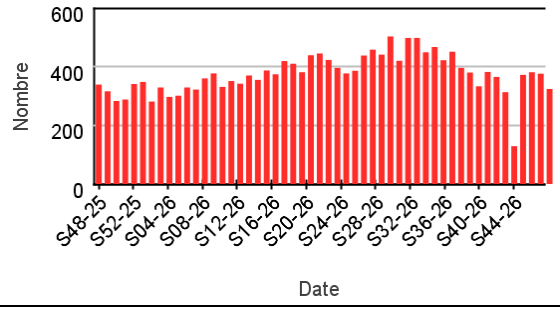

Activité liée à de l'angoisse

Sur un an glissant

Évolution hebdomadaire de la proportion d'actes pour angoisse dans les actes codés

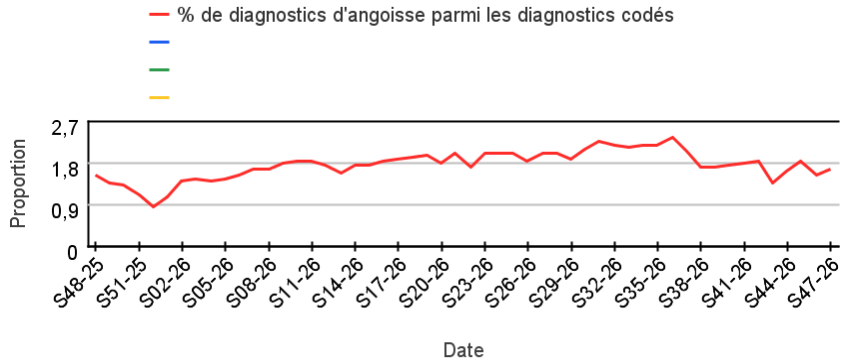

Actes SOS Médecins pour angoisse par rapport aux 3 années précédentes

Chez les enfants de moins de 15 ans

Évolution hebdomadaire des proportions d'actes pour angoisse parmi les actes codés, moins de 15 ans

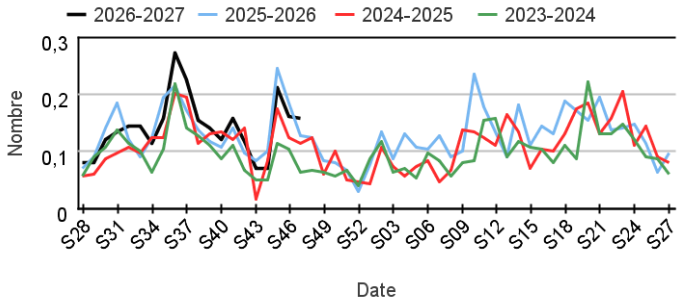

Chez les adultes de 15 ans ou plus

Évolution hebdomadaire de la proportion d'actes pour angoisse parmi les actes codés, 15 ans ou plus

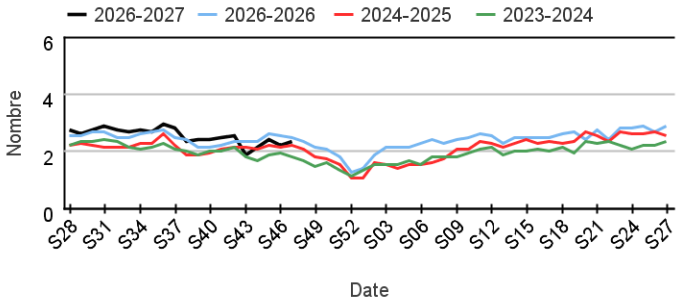

Nombre hebdomadaire d'actes SOS Médecins pour angoisse

Chez les enfants de moins de 15 ans

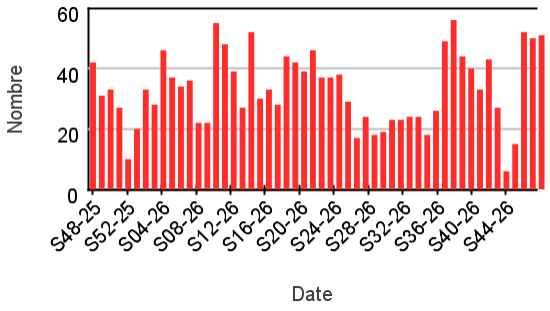

Chez les adultes de 15-44 ans

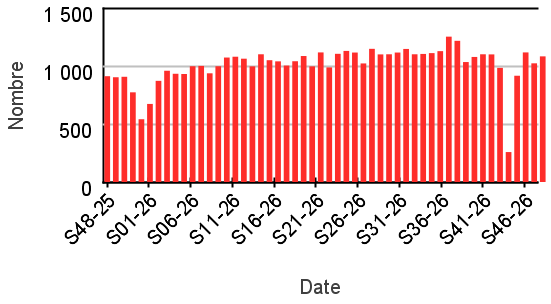

Chez les adultes de 45 à 64 ans

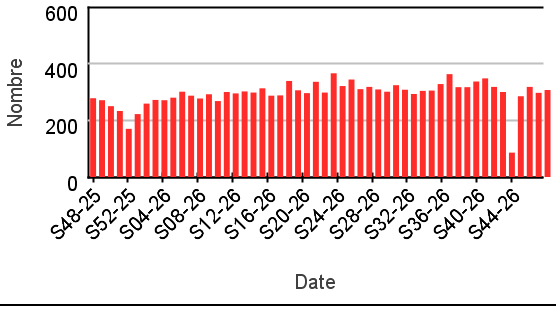

Chez les adultes de plus de 65 ans

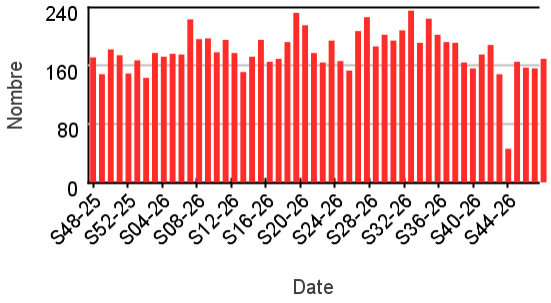

Activité liée à un état dépressif

Sur un an glissant

Évolution hebdomadaire de la proportion d'actes pour état dépressif dans les actes codés

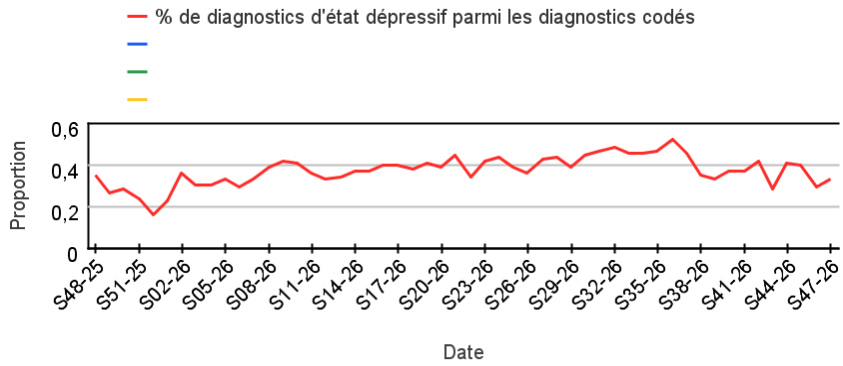

Actes SOS Médecins pour état dépressif par rapport aux 3 années précédentes

Chez les enfants de moins de 15 ans

Évolution hebdomadaire des proportions d'actes pour état dépressif parmi les actes codés, moins de 15 ans

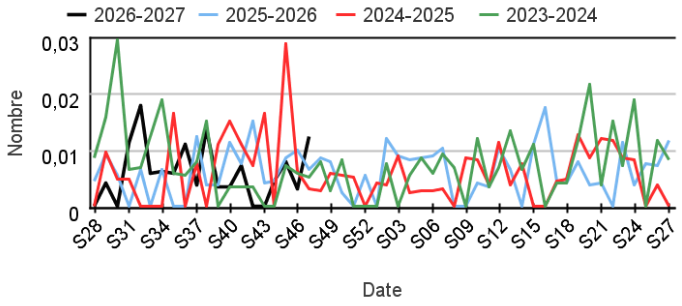

Chez les adultes de 15 ans ou plus

Évolution hebdomadaire de la proportion d'actes pour état dépressif parmi les actes codés, 15 ans ou plus

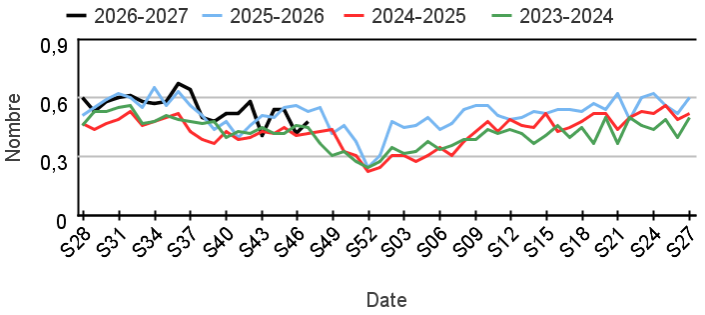

Nombre hebdomadaire d'actes SOS Médecins pour état dépressif

Chez les enfants de moins de 15 ans

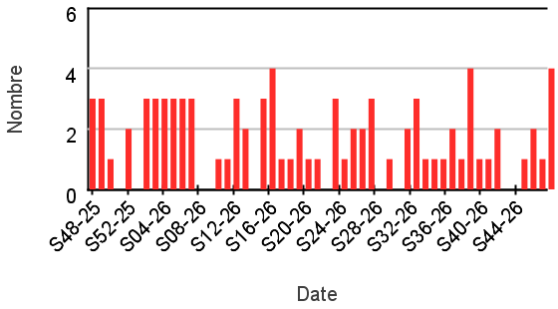

Chez les adultes de 15-44 ans

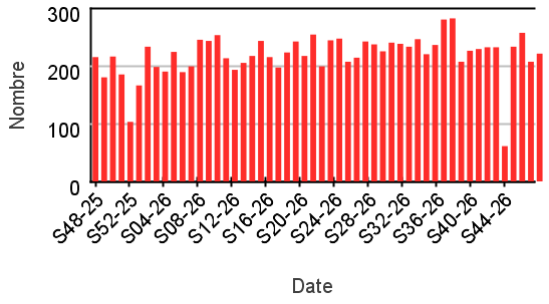

Chez les adultes de 45 à 64 ans

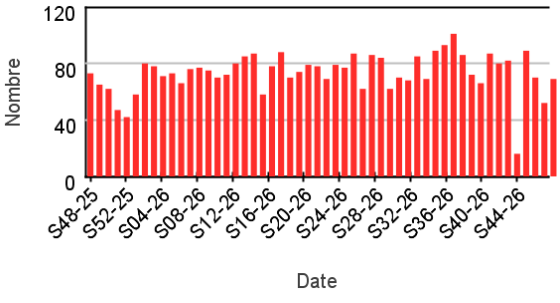

Chez les adultes de plus de 65 ans

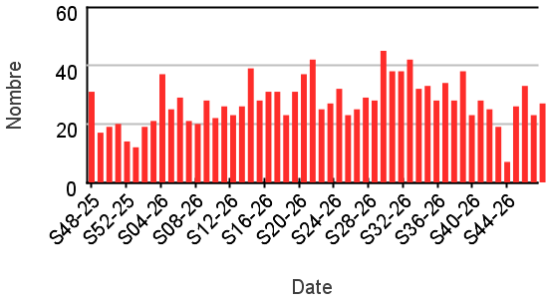

Activité liée à une conjonctivite

Sur un an glissant

Évolution hebdomadaire de la proportion d'actes pour conjonctivite dans les actes codés

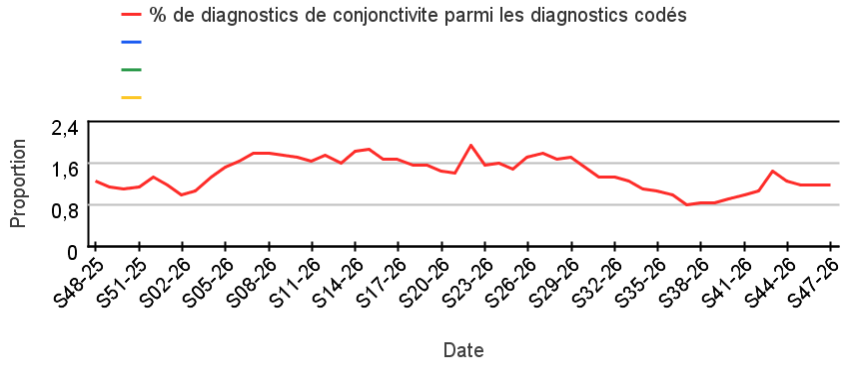

Actes SOS Médecins pour conjonctivite par rapport aux 3 années précédentes

Chez les enfants de moins de 15 ans

Évolution hebdomadaire des proportions d'actes pour conjonctivite infectieuse parmi les actes codés, moins de 15 ans

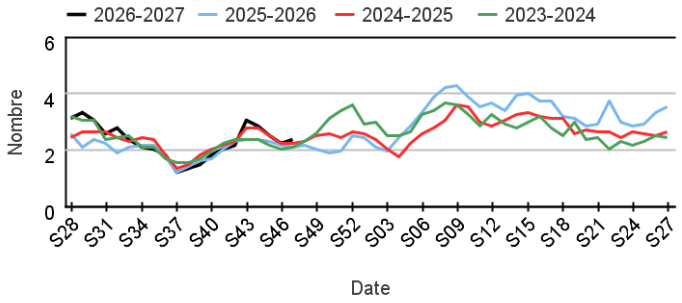

Chez les adultes de 15 ans ou plus

Évolution hebdomadaire de la proportion d'actes pour conjonctivite infectieuse parmi les actes codés, 15 ans ou plus

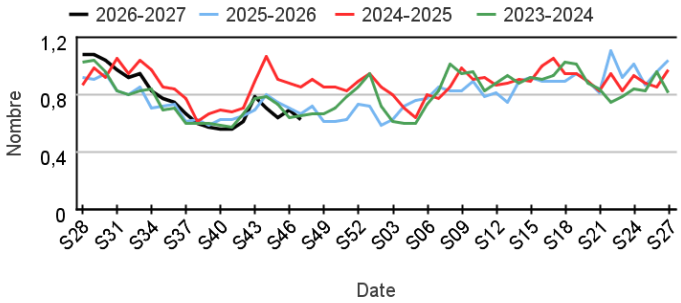

Nombre hebdomadaire d'actes SOS Médecins pour conjonctivite

Chez les enfants de moins de 2 ans

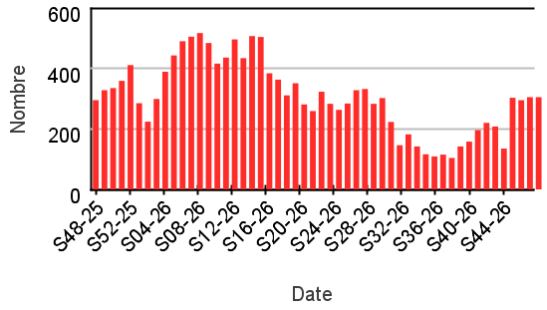

Chez les enfants de 2 à 14 ans

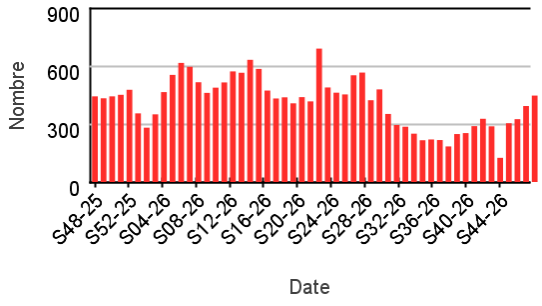

Chez les adultes de 15 à 74 ans

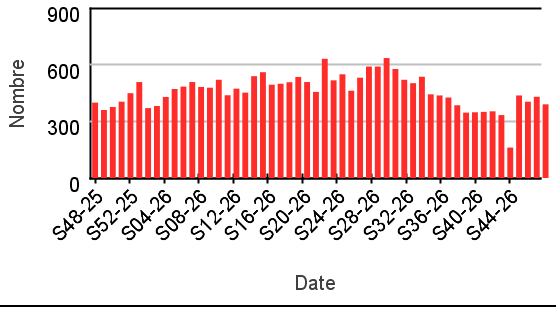

Chez les adultes de 75 ans ou plus

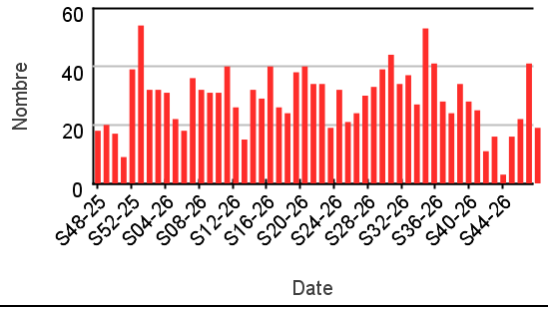

Activité liée à une crise d'asthme

Sur un an glissant

Évolution hebdomadaire de la proportion d'asthme dans les actes codés

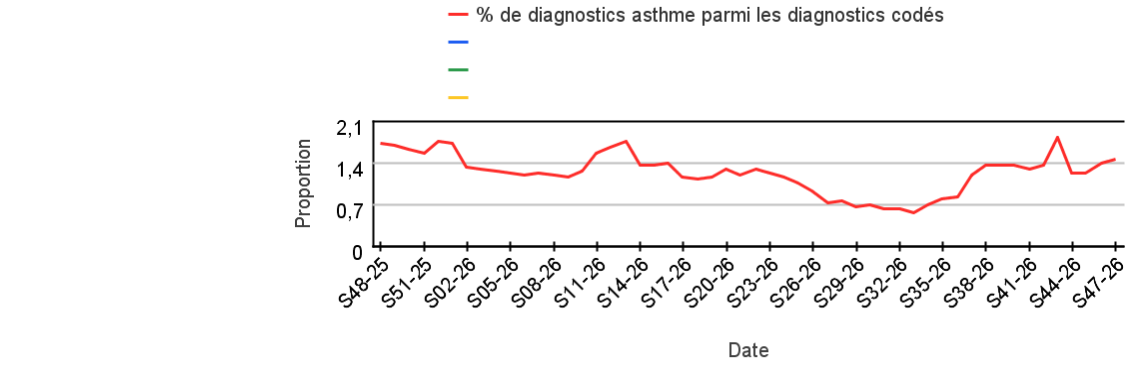

Actes SOS Médecins pour asthme par rapport aux 3 années précédentes

Chez les enfants de moins de 15 ans

Évolution hebdomadaire des proportions d'actes pour crise d'asthme parmi les actes codés, moins de 15 ans

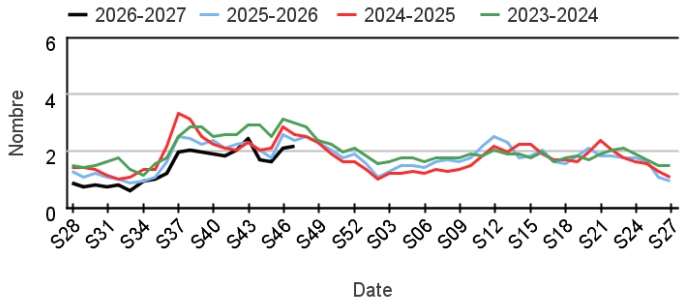

Chez les adultes de 15 ans ou plus

Évolution hebdomadaire des proportions d'actes pour crise d'asthme parmi les actes codés, 15 ans ou plus

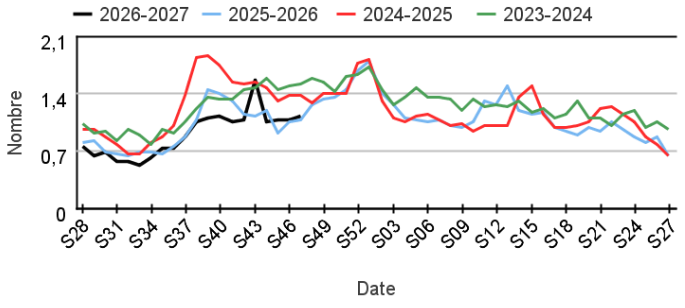

Nombre hebdomadaire d'actes SOS Médecins pour asthme

Chez les enfants de moins de 2 ans

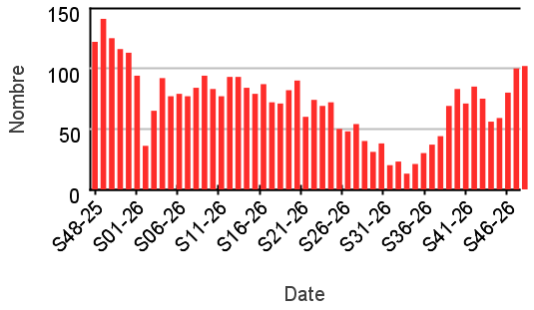

Chez les enfants de 2 à 14 ans

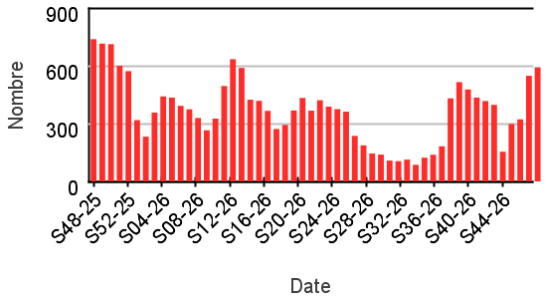

Chez les adultes de 15 à 74 ans

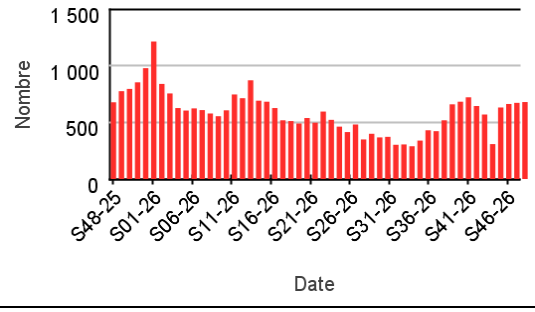

Chez les adultes de 75 ans ou plus

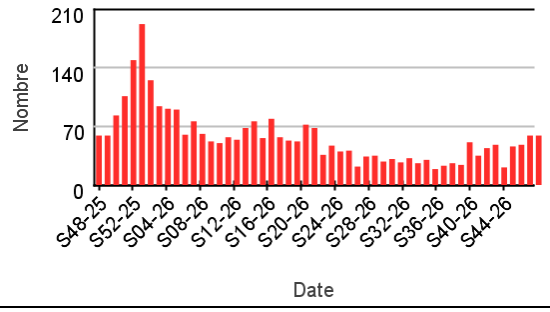

Activité liée aux pathologies des voies respiratoires hautes

Sur un an glissant

Évolution hebdomadaire de la proportion d'actes pour pathologie des voies respiratoires hautes dans les actes codés

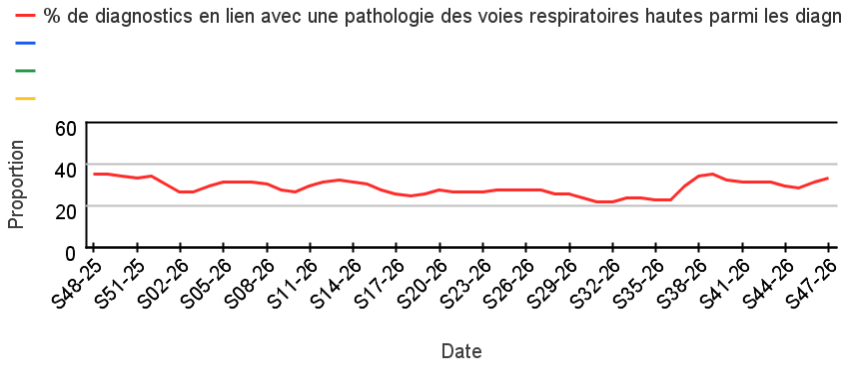

Actes SOS Médecins pour pathologies des voies respiratoires hautes par rapport aux 3 années précédentes

Chez les enfants de moins de 15 ans

Évolution hebdomadaire de la proportion d'actes pour pathologies ORL parmi les actes codés, Moins de 15 ans

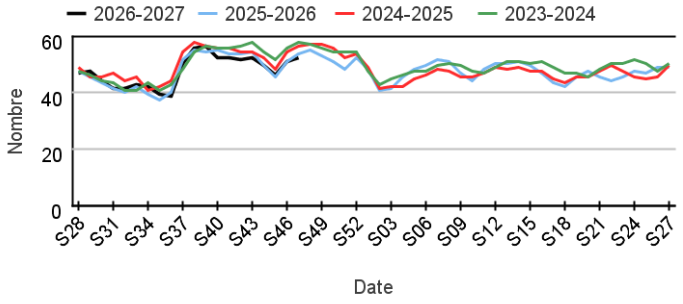

Chez les adultes de 15 ans ou plus

Évolution hebdomadaire de la proportion d'actes pour pathologies ORL parmi les actes codés, 15 ans ou plus

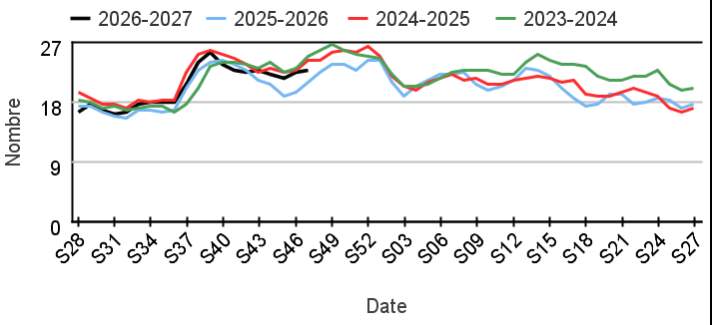

Nombre hebdomadaire d'actes SOS Médecins pour pathologies des voies respiratoires hautes

Chez les enfants de moins de 2 ans

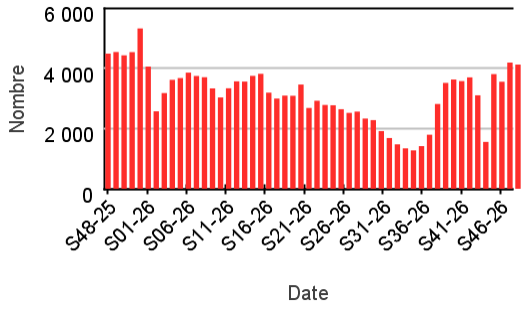

Chez les enfants de 2 à 14 ans

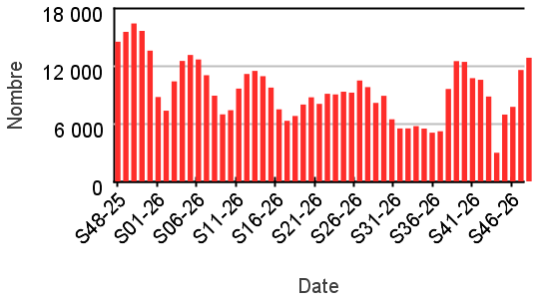

Chez les adultes de 15 à 74 ans

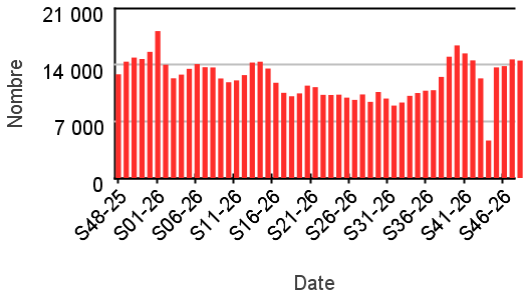

Chez les adultes de 75 ans ou plus

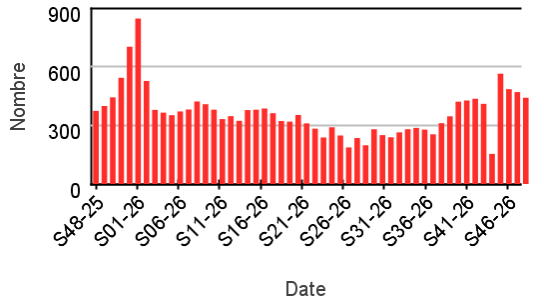

Activité liée à une suspicion de COVID-19

Sur un an glissant

Évolution hebdomadaire de la proportion de suspicion de covid-19 dans les actes codés

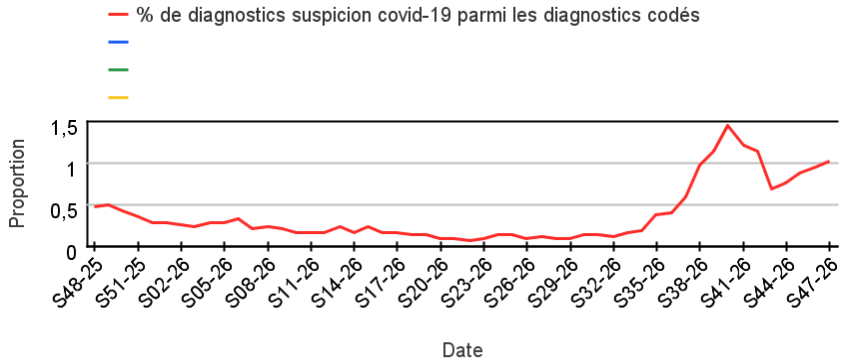

Actes SOS Médecins pour suspicion de COVID-19 par rapport aux 3 années précédentes

Chez les enfants de moins de 15 ans

Évolution hebdomadaire des proportions d'actes pour suspicion de covid-19 parmi les actes codés, moins de 15 ans

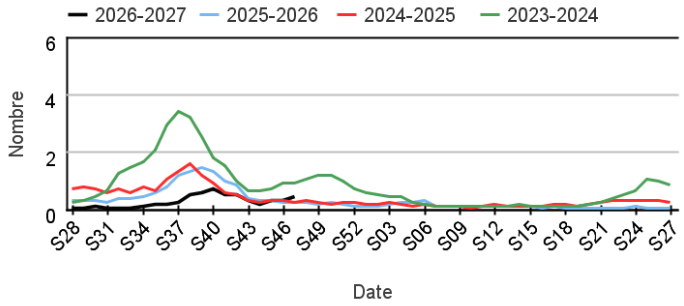

Chez les adultes de 15 ans ou plus

Évolution hebdomadaire des proportions d'actes pour suspicion de covid-19 parmi les actes codés, 15 ans ou plus

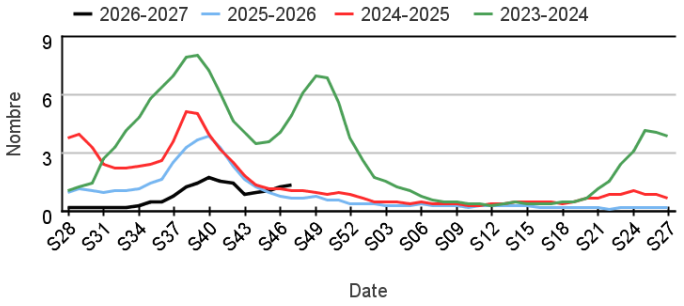

Nombre hebdomadaire d'actes SOS Médecins pour suspicion de COVID-19

Chez les enfants de moins de 2 ans

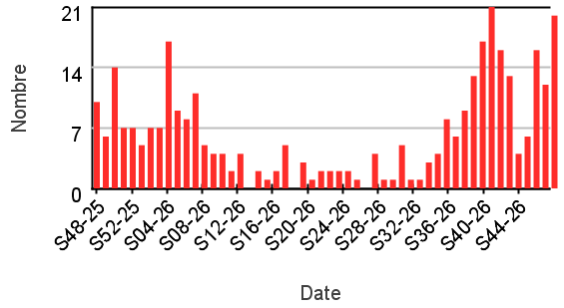

Chez les enfants de 2 à 14 ans

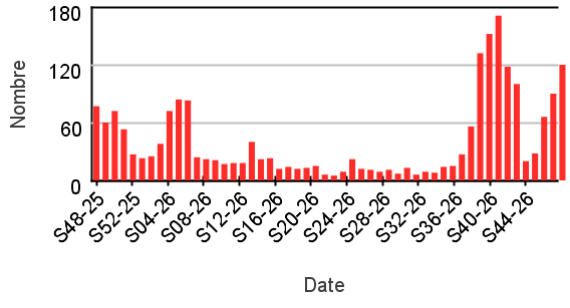

Chez les adultes de 15 à 74 ans

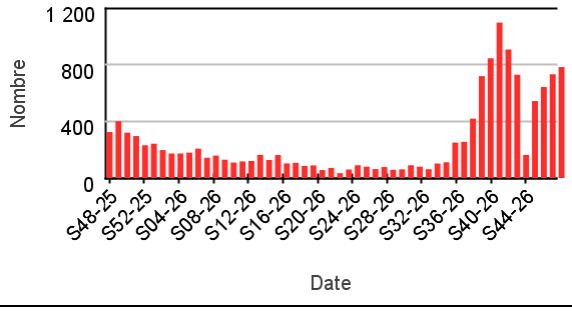

Chez les adultes de 75 ans ou plus

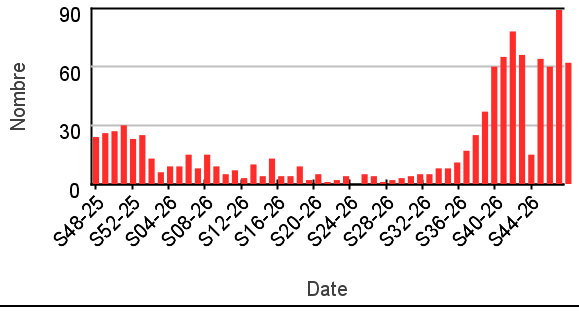

Activité liée à une grippe / syndrome grippal

Sur un an glissant

Évolution hebdomadaire de la proportion d'actes pour grippe/syndrome grippal dans les actes codés

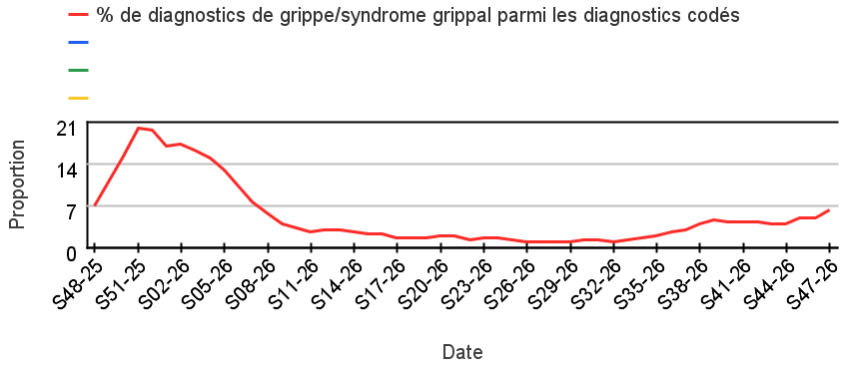

Actes SOS Médecins pour grippe / syndrome grippal par rapport aux 3 années précédentes

Chez les enfants de moins de 15 ans

Évolution hebdomadaire des proportions d'actes pour grippe/syndrome grippal parmi les actes codés, moins de 15 ans

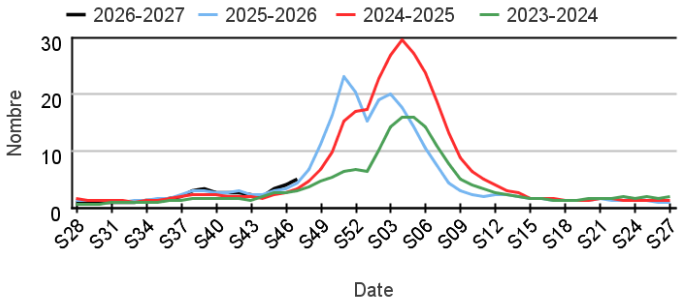

Chez les adultes de 15 ans ou plus

Évolution hebdomadaire des proportions d'actes pour grippe/syndrome grippal parmi les actes codés, 15 ans ou plus

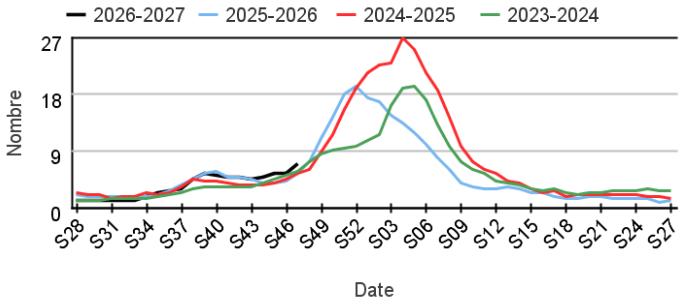

Nombre hebdomadaire d'actes SOS Médecins pour grippe / syndrome grippal

Chez les enfants de moins de 2 ans

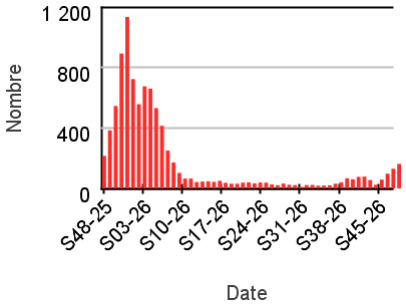

Chez les enfants de 2 à 14 ans

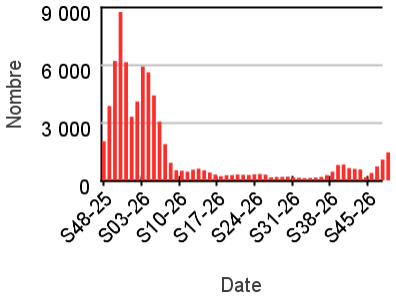

Chez les adultes de 15 à 74 ans

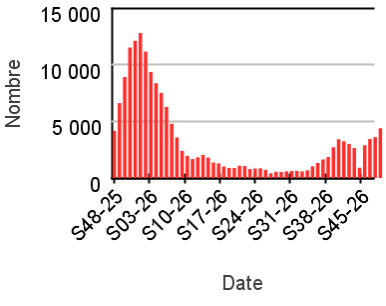

Chez les adultes de 75 ans ou plus

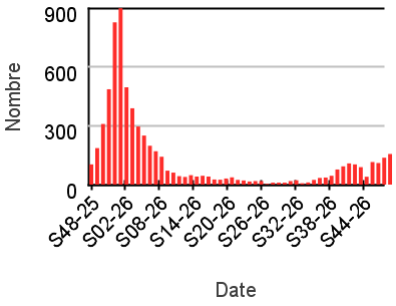

Activité liée à une bronchite aigüe

Sur un an glissant

Évolution hebdomadaire de la proportion d'actes pour bronchite aigüe dans les actes codés

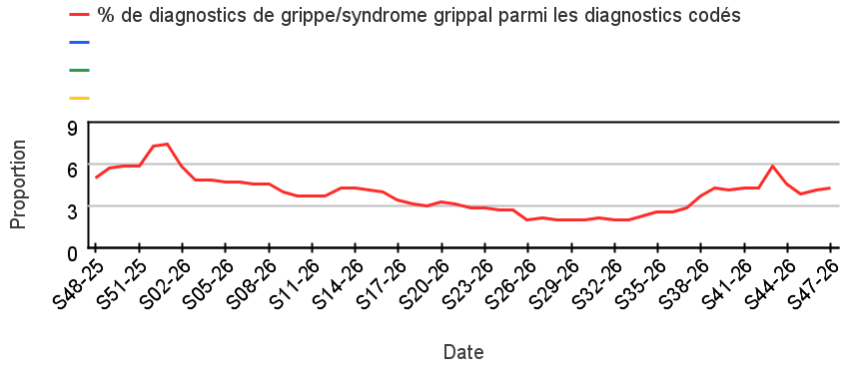

Actes SOS Médecins pour bronchite aigüe par rapport aux 3 années précédentes

Chez les enfants de moins de 15 ans

Évolution hebdomadaire des proportions d'actes pour bronchite aigüe parmi les actes codés, moins de 15 ans

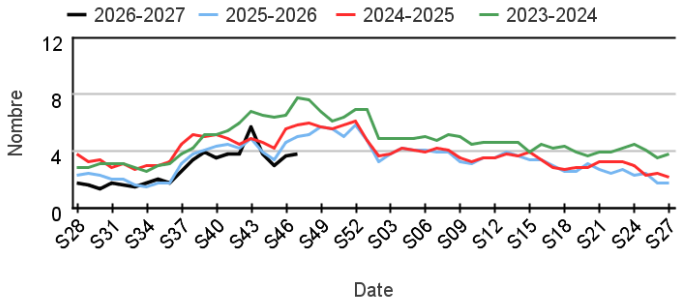

Chez les adultes de 15 ans ou plus

Évolution hebdomadaire des proportions d'actes pour bronchite aigüe parmi les actes codés, 15 ans ou plus

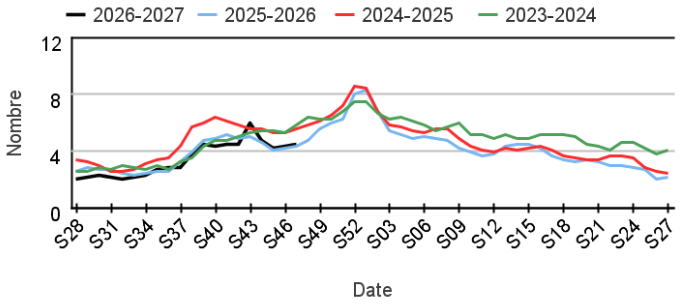

Nombre hebdomadaire d'actes SOS Médecins pour bronchite aigüe

Chez les enfants de moins de 2 ans

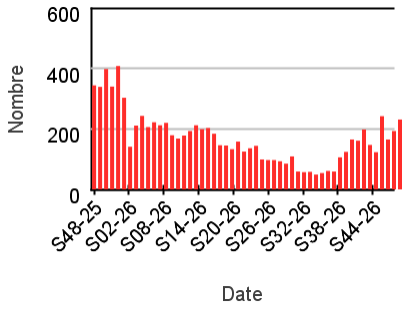

Chez les enfants de 2 à 14 ans

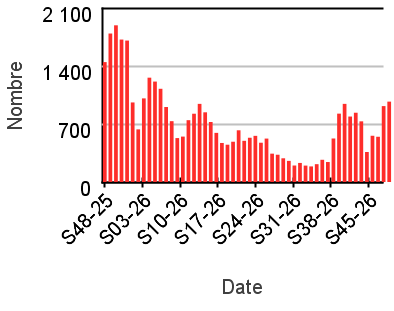

Chez les adultes de 15 à 74 ans

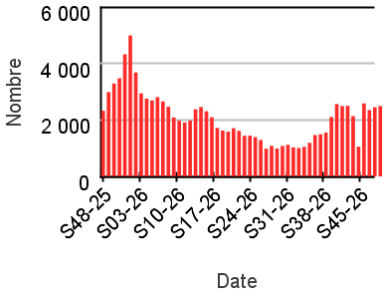

Chez les adultes de 75 ans ou plus

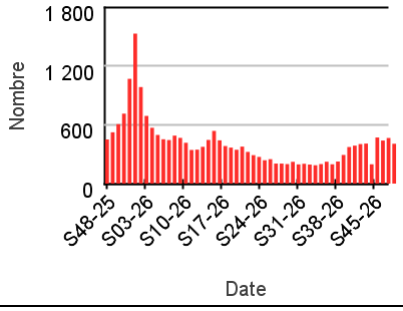

Activité liée à une bronchiolite

Chez les enfants de moins d'un an

Sur un an glissant

Évolution hebdomadaire de la proportion de bronchiolite dans les actes codés

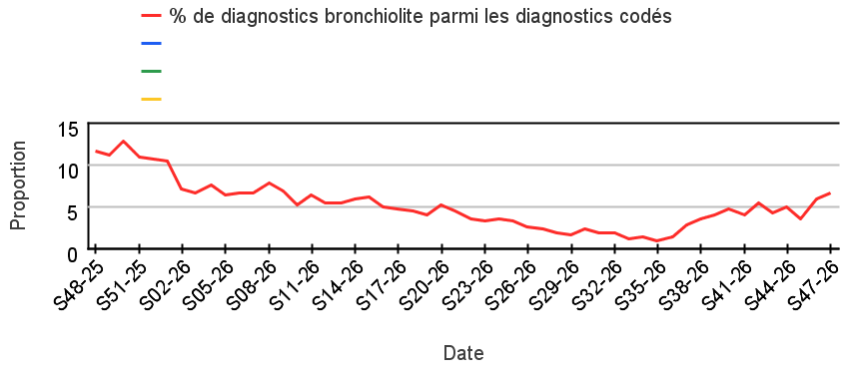

Par sexe

Répartition des consultations pour bronchiolite entre les hommes et les femmes

	Nb homme	Nb femme	% variation S-1 homme	% variation S-1 femme
S44-26	133	47	248,15	104,35
S45-26	103	35	-38,3	-25,53
S46-26	179	60	105,17	71,43
S47-26	198	70	5,88	16,67

Par rapport aux 3 années précédentes

Évolution hebdomadaire de la proportion d'actes pour bronchiolite parmi les actes codés, Moins de 1 an

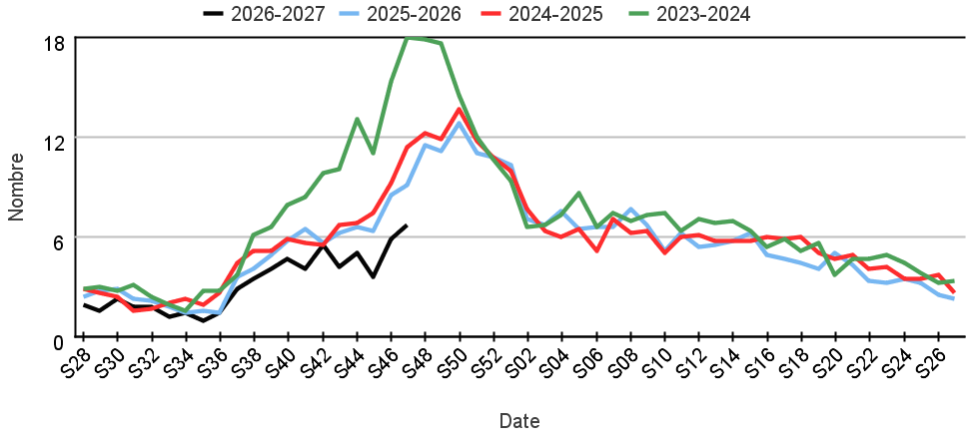

Activité liée à une pneumopathie

Sur un an glissant

Évolution hebdomadaire de la proportion de pneumopathie dans les actes codés

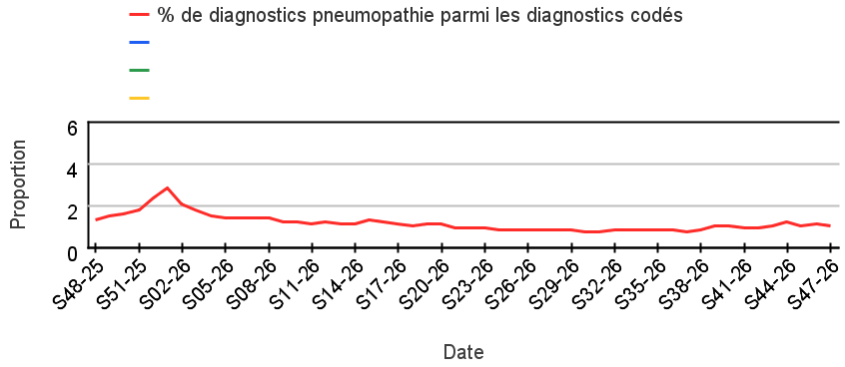

Actes SOS Médecins pour pneumopathie par rapport aux 3 années précédentes

Chez les enfants de moins de 15 ans

Évolution hebdomadaire de la proportion d'actes pour pneumopathie parmi les actes codés, Moins de 15 ans

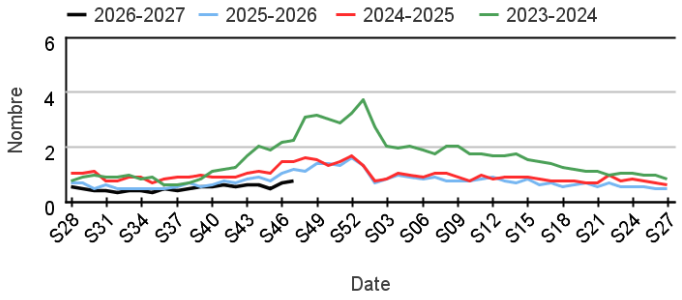

Chez les adultes de 15 ans ou plus

Évolution hebdomadaire de la proportion d'actes pour pneumopathie parmi les actes codés,15 ans ou plus

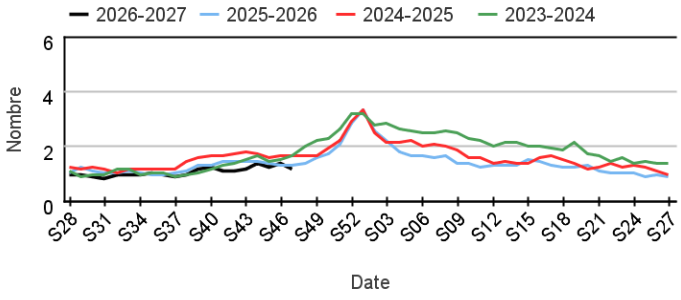

Nombre hebdomadaire d'actes SOS Médecins pour pneumopathie

Chez les enfants de moins de 2 ans

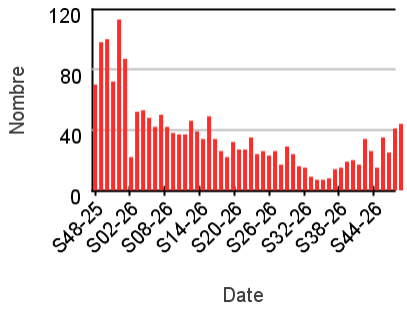

Chez les enfants de 2 à 14 ans

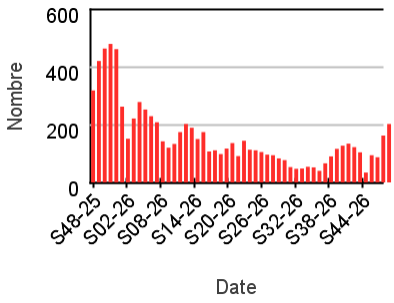

Chez les adultes de 15 à 74 ans

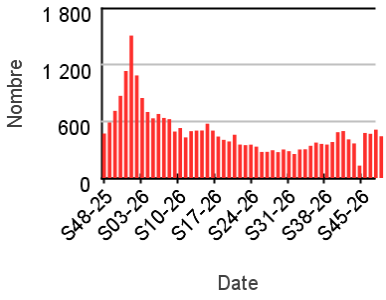

Chez les adultes de 75 ans ou plus

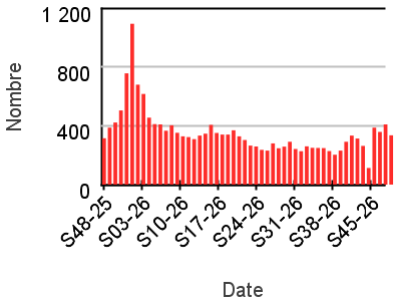

Activité liée à une gastro-entérite

Sur un an glissant

Évolution hebdomadaire de la proportion de gastro-enterite dans les actes codés

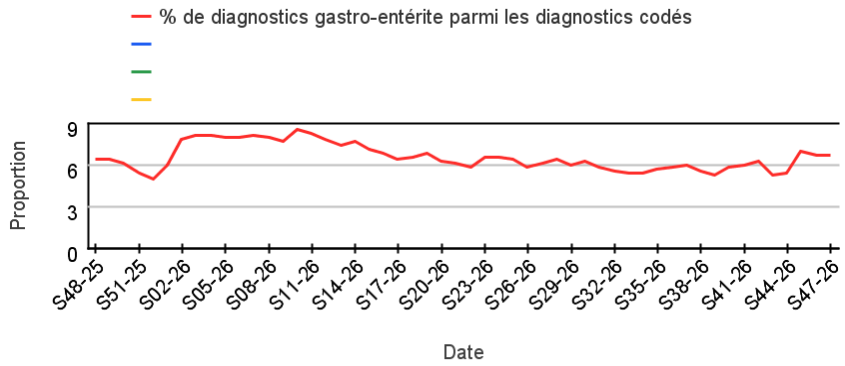

Actes SOS Médecins pour gastro-entérite par rapport aux 3 années précédentes

Chez les enfants de moins de 15 ans

Évolution hebdomadaire de la proportion d'actes pour gastro-entérite parmi les actes codés, Moins de 15 ans

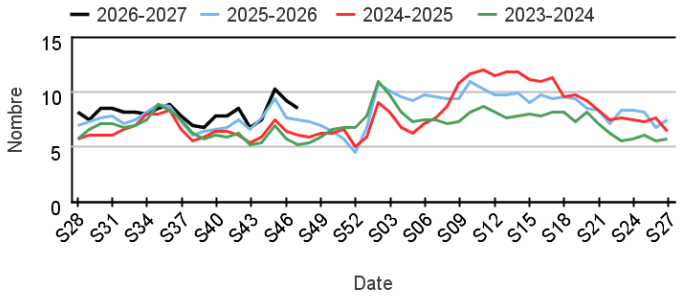

Chez les adultes de 15 ans ou plus

Évolution hebdomadaire de la proportion d'actes pour gastro-enterite parmi les actes codés,15 ans ou plus

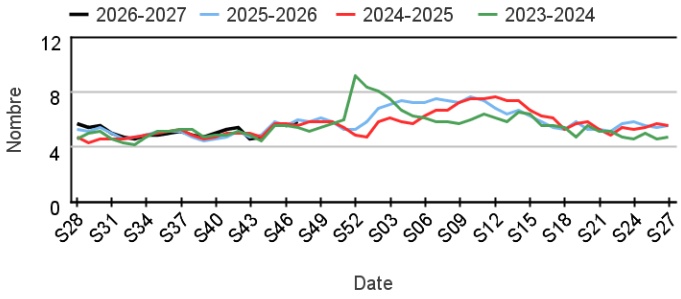

Nombre hebdomadaire d'actes SOS Médecins pour gastro-entérite

Chez les enfants de moins de 2 ans

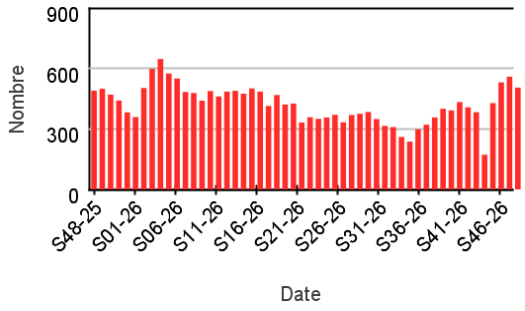

Chez les enfants de 2 à 14 ans

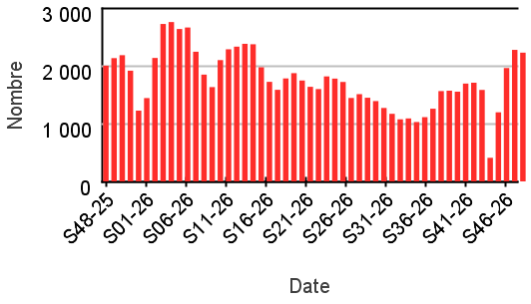

Chez les adultes de 15 à 74 ans

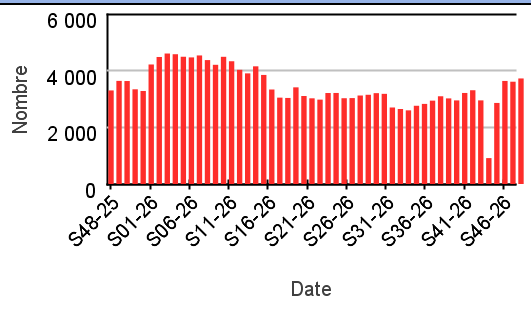

Chez les adultes de 75 ans ou plus

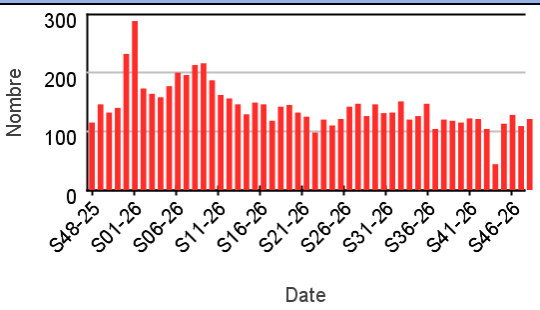

En savoir plus

Consulter le site Santé publique France

Pour les indicateurs régionaux :
Consulter les bulletins des Cellules régionales de Santé publique France

Remerciements

Nous remercions l'ensemble de nos partenaires contribuant à la surveillance syndromique par le réseau SOS Médecins, notamment les membres du Comité de pilotage SOS Médecins / Santé publique France :

- Dr Philippe Paranque
- Dr Urfan Ashraf
- Dr Pascal Chansard
- Dr Pierre-Henry Juan
- Dr Hélène Mareau
- Dr Sébastien Chopin
- Audrey Guerin

Comité de rédaction

Anne FOUILLET, Isabelle PONTAIS, Jérôme NAUD, Elias GUILLOT, Nicolas METHY, Dr Bernadette VERRAT, Jérôme GUILLEVIC

Pour nous citer : Surveillance syndromique SurSaUD®. Bulletin du réseau SOS Médecins. Édition nationale. Saint-Maurice : Santé publique France, 25/11/2026.
Directeur de publication : Dr Etienne Pot
Contact : presse@santepubliquefrance.fr