



# Bulletin

Réseau SOS Médecins



Date de publication : 29/06/2026

ÉDITION NATIONALE

## Surveillance syndromique SurSaUD®

### Bulletin du réseau SOS Médecins

Point hebdomadaire numéro 963

#### Points clés

En semaine 26 (du 22 au 28 juin 2026), l'activité des associations SOS Médecins était en **hausse** par rapport à la semaine précédente chez les **75 ans ou plus** (+14%, soit + 850 actes) et stable dans toutes les autres classes d'âge.

**Dans un contexte de fortes chaleurs**, on note une hausse des actes par rapport à la semaine précédente pour :

- **Tous âges** pour **coup de chaleur** (+480%, soit +2 414 actes), **déshydratation** (+316 % soit +395 actes) et **malaise** (+49 % soit +159 actes), dans des valeurs supérieures aux années précédentes,
- Chez les **75 ans ou plus** pour **fièvre isolée** (+53%, soit +38 actes), **altération de l'état général** (+43 % soit +137 actes) et **angoisse** (+35%, soit +53 actes), dans des valeurs supérieures aux années précédentes,
- Chez les **adultes** pour **piqure d'insectes** (+233%, soit + 202 actes),
- Chez les **moins de 2 ans** pour **allergie** (+78%, soit +57 actes).

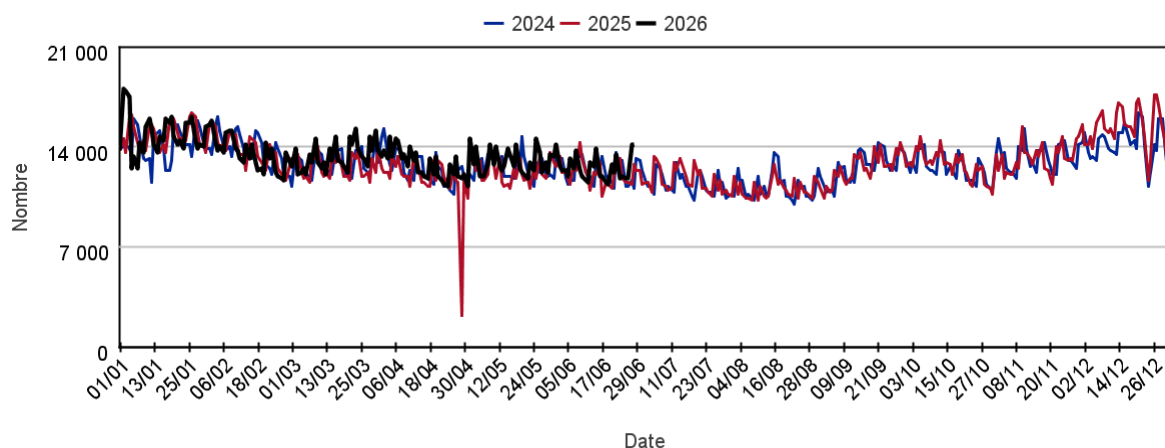
On observe également une hausse des décès constatés par SOS Médecins de 85% (soit +241 actes) chez les 75 ans ou plus.

**Parmi les autres pathologies**, on observe une augmentation des actes pour :

- **Infection des voies respiratoires hautes** (+13%, soit +1 229 actes) chez les **2-14 ans**
- **Affection dermatologique** (+42%, soit +173 actes) chez les **moins de 15 ans**.

En partenariat avec :



**Figure 1 : Nombre quotidien d'actes SOS Médecins, tous âges****Tableau 1 : Nombre hebdomadaire d'actes SOS Médecins toutes causes codées, par classe d'âge**

	Moins de 2 ans	2 - 14 ans	15 - 74 ans	75 ans ou plus
S22-26	5 847	21 522	54 027	6 209
S23-26	5 446	20 793	53 212	5 760
S24-26	5 272	20 351	51 758	5 679
S25-26	5 217	20 316	50 737	5 773
S26-26	5 402	21 225	51 666	6 581

**Tableau 2 : Nombre d'actes SOS Médecins pour les 10 pathologies les plus fréquentes, tous âges confondus**

Pathologie	Semaine	Semaine précédente	Variation
VOIES RESPIRATOIRES HAUTES (Diag SOS)	22 774	22 041	3,33%
GASTRO ENTERITE (Diag SOS)	4 949	5 240	-5,55%
TRAUMATISME (Diag SOS)	3 996	4 209	-5,06%
INDICATEUR CHALEUR (Diag SOS)	3 404	620	449,03%
LOMBALGIE /SCIATALGIE (DIAG SOS)	3 168	3 515	-9,87%
CERTIFICAT + ADMIN (Diag SOS)	3 150	3 181	-0,97%
COUP DE CHALEUR (Diag SOS)	2 915	501	481,84%
STOMATO / ORL DIVERS (Diag SOS)	2 143	2 075	3,28%
INFECTION URINAIRE (Diag SOS)	2 035	2 054	-0,93%
PIQURE INSECTE (Diag SOS)	1 702	1 492	14,08%

Le réseau des associations SOS Médecins s'inscrit au sein du système de surveillance syndromique français SurSaUD® (Surveillance Sanitaire des Urgences et des Décès). Ce système a été initié en 2004 avec un objectif de détection d'événements inattendus. Depuis, il a montré ses capacités à répondre à d'autres objectifs de surveillance, tels que : estimer l'impact d'un événement environnemental ou sociétal, surveiller des pathologies en dehors de tout événement, ou détecter précocement un événement sanitaire prédéfini, telle qu'une épidémie saisonnière.

En 2026, 61 associations SOS Médecins sur les 63 existantes participent au réseau de surveillance SOS Médecins / Santé publique France, intégré au système SurSaUD® (Surveillance Sanitaire des Urgences et des Décès).

## Indicateurs surveillés

Les indicateurs suivis sont construits à partir des diagnostics codés par les médecins des associations SOS Médecins.

- **Activité totale dans le réseau SOS Médecins France** : nombre d'actes SOS Médecins toutes causes confondues

**Indicateurs syndromiques basés sur les diagnostics** : pour chaque indicateur : nombre d'actes SOS Médecins, part d'activité de l'indicateur dans l'activité toutes causes codées.

### Indicateurs présentés dans le bulletin

Malaise	p 08	Pathologie des voies respiratoires hautes	p 17
Déshydratation	p 09	Gastro-entérite	p 18
Vomissements	p 10	Coup de chaleur	p 19
Fièvre isolée	p 11	Allergie	p 20
Traumatisme	p 12	Piqûre d'insectes	p 21
Angoisse	p 13	Coup de chaleur	p 22
Etat dépressif	p 14	Varicelle	p 23
Conjonctivite	p 15	Méningite virale	p 24
Crise d'asthme	p 16	Suspicion d'infection au COVID-19	p 25

## Méthodologie

- Tous les graphiques et tableaux sont construits à partir d'un même nombre d'associations (associations constantes, qui ont transmis sur l'ensemble de la période d'étude).
- Les indicateurs sont décrits sur un pas de temps quotidien ou hebdomadaire en termes d'effectifs ou de pourcentage par rapport à la fréquentation totale, tous âges confondus et par classe d'âge.
- Les proportions de passages (ou parts d'activité) par classe d'âge pour un indicateur sont calculées sur la base de l'activité totale codée de la classe d'âge (passages pour lesquels au moins un code diagnostic est renseigné).
- Dans les tableaux 3 et 4 (page 4), l'évolution des indicateurs est calculée différemment selon la colonne :
  - Par rapport à la semaine précédente : les effectifs hebdomadaires sont comparés par rapport aux effectifs de la semaine précédente.
  - Par rapport aux années précédentes : les proportions dans l'activité codée sont comparées aux proportions à la même période au cours des 2 (ou 3 pour les pathologies infectieuses saisonnières) années précédentes.

## Évolution des indicateurs par rapport à la semaine précédente et aux 3 dernières années

Tableau 3 | Evolution des indicateurs non spécifiques

Pathologies	Classe d'âge	Evolution*	
		par rapport à la semaine précédente	par rapport aux 3 années précédentes
Malaise	Moins de 15 ans	>	≈
	Plus de 15 ans	>	>
Déshydratation	Moins de 15 ans	>	>
	Plus de 15 ans	>	>
Vomissements	Moins de 15 ans	≈	≈
	Plus de 15 ans	≈	≈
Fièvre isolée	Moins de 15 ans	≈	≈
	Plus de 15 ans	>	≈
Traumatisme	Moins de 15 ans	<	≈
	Plus de 15 ans	≈	≈
Angoisse	Moins de 15 ans	<	≈
	Plus de 15 ans	≈	≈
Etat dépressif	Moins de 15 ans	≈	≈
	Plus de 15 ans	≈	≈
Conjonctivite	Moins de 15 ans	>	≈
	Plus de 15 ans	>	≈
Crise d'asthme	Moins de 15 ans	<	≈
	Plus de 15 ans	≈	≈

Tableau 4 | Evolution des indicateurs saisonniers | pathologies saisonnières

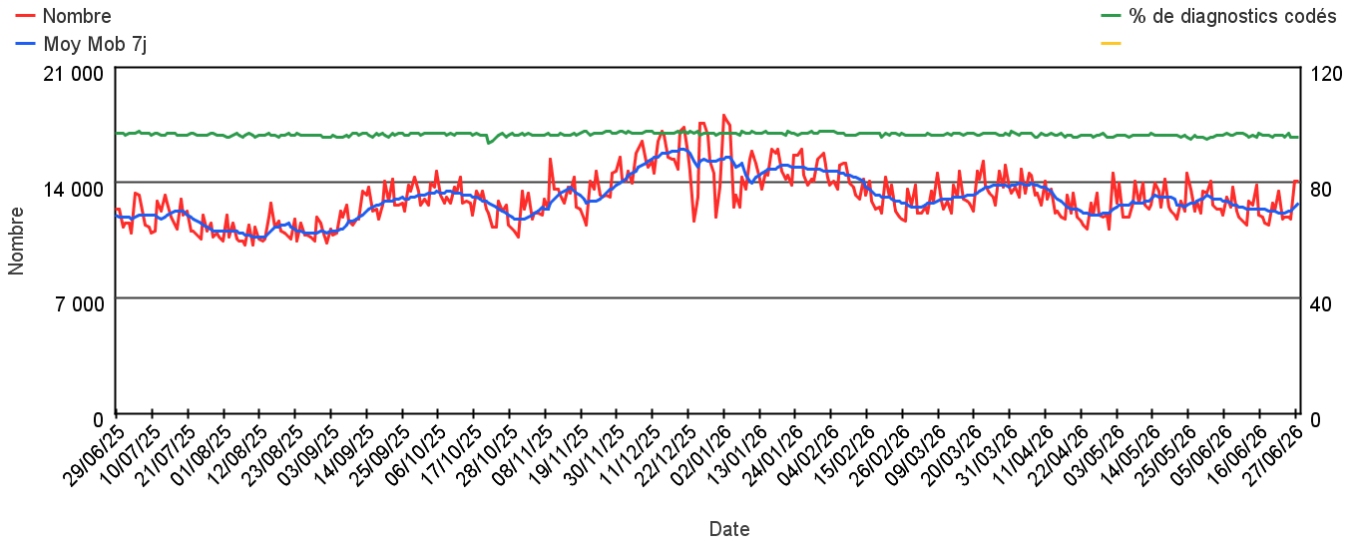
Pathologies	Classe d'âge	Evolution*	
		par rapport à la semaine précédente	par rapport aux 3 années précédentes
Pathologie des voies respiratoires hautes	Moins de 15 ans	≈	≈
	Plus de 15 ans	≈	≈
Gastro-entérite	Moins de 15 ans	<	≈
	Plus de 15 ans	≈	≈
Coup de chaleur	Moins de 15 ans	>	>
	Plus de 15 ans	>	>
Allergie	Moins de 15 ans	>	≈
	Plus de 15 ans	≈	≈
Piqûre d'insectes	Moins de 15 ans	≈	≈
	Plus de 15 ans	>	≈
Varicelle	Moins de 15 ans	≈	≈
	Plus de 15 ans	≈	≈
Méningite virale	Moins de 15 ans	≈	≈
	Plus de 15 ans	<	≈
Suspicion d'infection au COVID-19	Moins de 15 ans	≈	<
	Plus de 15 ans	<	<

(\*) ≈ : similaire > : en augmentation < : en baisse

# Activité totale SOS Médecins

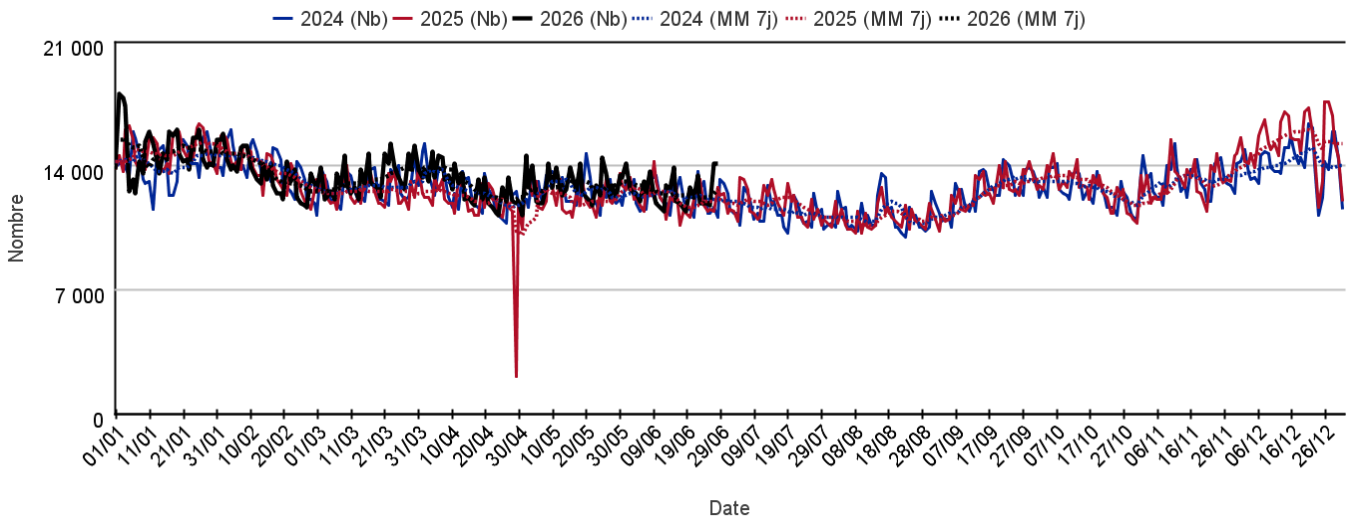
Sur un an glissant

Évolution quotidienne du total des actes médicaux et de la proportion d'actes codés, tous âges confondus



Par rapport aux 2 années précédentes

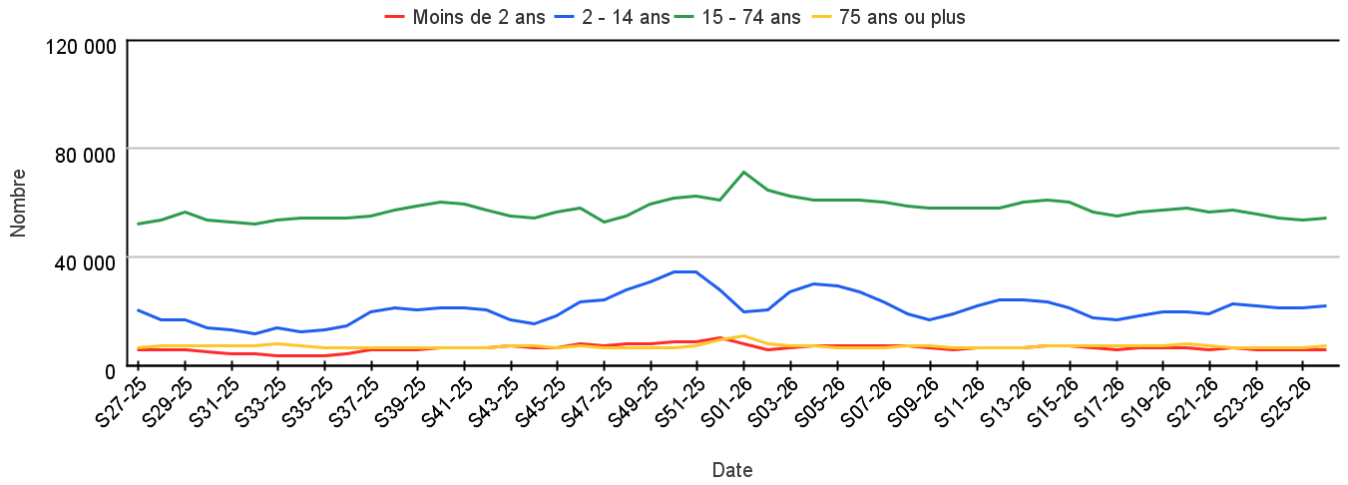
Évolution quotidienne du total des actes médicaux, tous âges confondus (moy mob 7j)



# Activité totale SOS Médecins

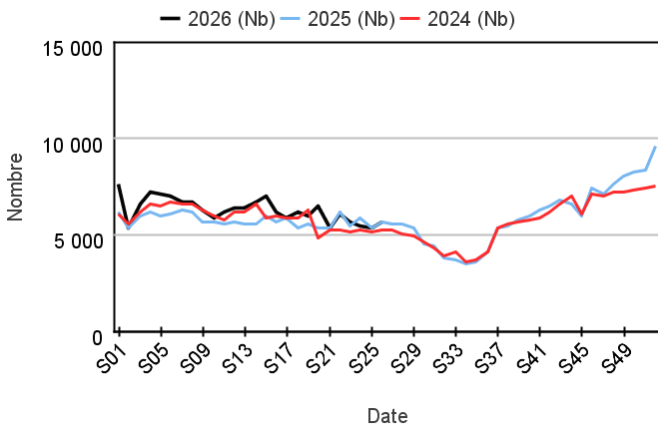
## Par classe d'âge

Évolution hebdomadaire du total des actes médicaux pour différentes classes d'âge

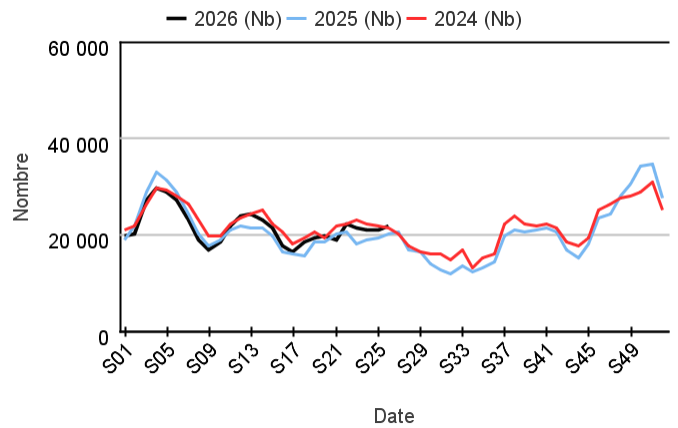


## Par rapport aux 2 années précédentes

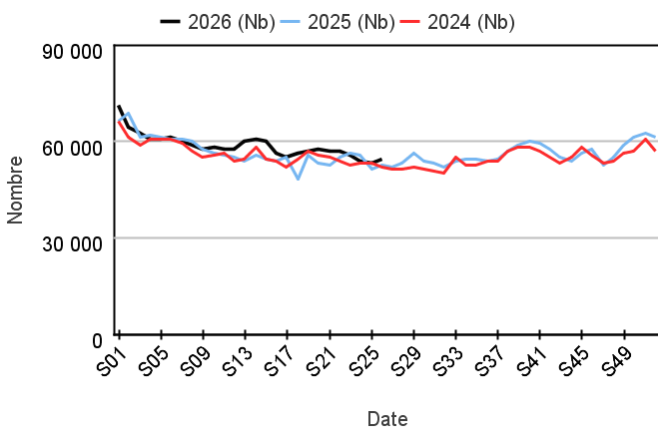
Chez les enfants de moins de 2 ans



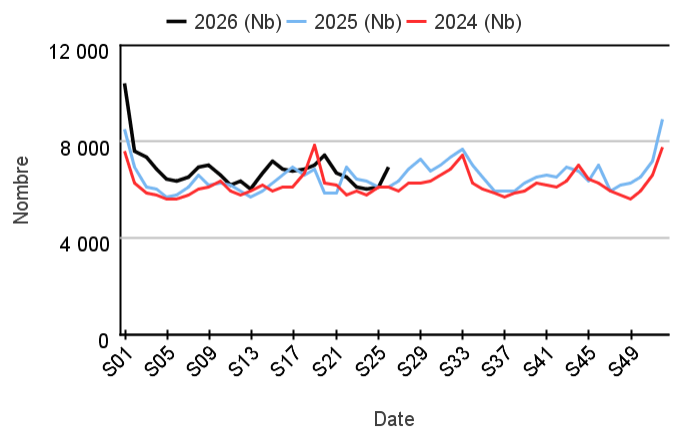
Chez les enfants de 2 à 14 ans



Chez les adultes de 15 à 74 ans



Chez les adultes de plus de 75 ans



## Variation des 10 pathologies les plus fréquentes

### Variations des 10 pathologies les plus fréquentes chez les moins de 2 ans

Pathologie	Semaine	Semaine précédente	Variation
VOIES RESPIRATOIRES HAUTES (Diag SOS)	2 509	2 640	-4,96%
FIEVRE ISOLEE (Diag SOS)	397	354	12,15%
GASTRO ENTERITE (Diag SOS)	333	370	-10,00%
CONJONCTIVITE INFECTIEUSE (Diag SOS)	327	284	15,14%
VARICELLE (Diag SOS)	199	206	-3,40%
DERMATO DIVERS (Diag SOS)	166	108	53,70%
SYNDROME VIRAL (Diag SOS)	164	129	27,13%
ALLERGIE (Diag SOS)	130	73	78,08%
DIARRHEE (Diag SOS)	97	86	12,79%
BRONCHITE (Diag SOS)	97	97	0,00%

### Variations des 10 pathologies les plus fréquentes chez les 2-14 ans

Pathologie	Semaine	Semaine précédente	Variation
VOIES RESPIRATOIRES HAUTES (Diag SOS)	10 441	9 212	13,34%
GASTRO ENTERITE (Diag SOS)	1 443	1 720	-16,10%
FIEVRE ISOLEE (Diag SOS)	716	713	0,42%
INDICATEUR CHALEUR (Diag SOS)	623	174	258,05%
COUP DE CHALEUR (Diag SOS)	601	170	253,53%
VARICELLE (Diag SOS)	586	578	1,38%
TRAUMATISME (Diag SOS)	572	823	-30,50%
CONJONCTIVITE INFECTIEUSE (Diag SOS)	550	453	21,41%
ALLERGIE (Diag SOS)	516	495	4,24%
PIQURE INSECTE (Diag SOS)	505	496	1,81%

### Variations 10 pathologies les + fréquentes chez les 15-74 ans

Pathologie	Semaine	Semaine précédente	Variation
VOIES RESPIRATOIRES HAUTES (Diag SOS)	9 615	9 927	-3,14%
GASTRO ENTERITE (Diag SOS)	3 030	3 027	0,10%
TRAUMATISME (Diag SOS)	2 928	2 924	0,14%
LOMBALGIE /SCIATALGIE (DIAG SOS)	2 910	3 198	-9,01%
CERTIFICAT + ADMIN (Diag SOS)	2 782	2 789	-0,25%
INDICATEUR CHALEUR (Diag SOS)	2 159	317	581,07%
COUP DE CHALEUR (Diag SOS)	1 995	282	607,45%
INFECTION URINAIRE (Diag SOS)	1 611	1 583	1,77%
STOMATO / ORL DIVERS (Diag SOS)	1 599	1 563	2,30%
ANGOISSE (Diag SOS)	1 393	1 518	-8,23%

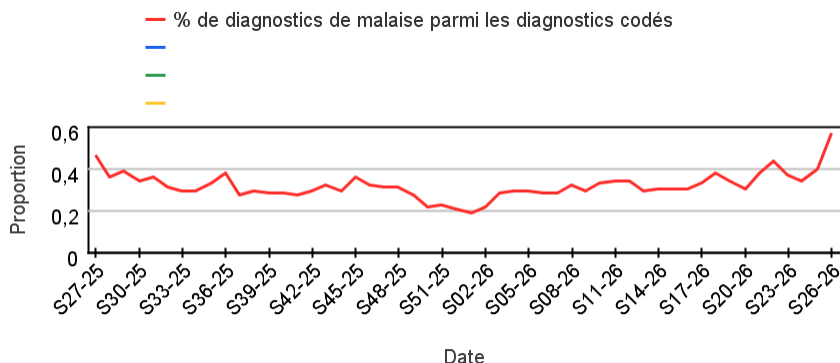
### Variations des 10 pathologies les plus fréquentes chez les 75 ans ou plus

Pathologie	Semaine	Semaine précédente	Variation
INDICATEUR CHALEUR (Diag SOS)	560	110	409,09%
DECES (Diag SOS)	513	278	84,53%
ALTERATION ETAT GENERAL (Diag SOS)	452	315	43,49%
TRAUMATISME (Diag SOS)	436	386	12,95%
DESHYDRATATION (Diag SOS)	308	80	285,00%
PNEUMOPATHIE (Diag SOS)	278	231	20,35%
COUP DE CHALEUR (Diag SOS)	266	32	731,25%
LOMBALGIE /SCIATALGIE (DIAG SOS)	233	280	-16,79%
INFECTION URINAIRE (Diag SOS)	218	233	-6,44%
CHUTE (Diag SOS)	206	179	15,08%

# Activité liée à un malaise

Sur un an glissant

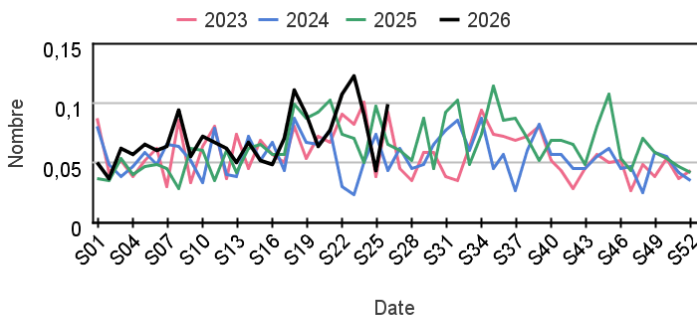
Évolution hebdomadaire de la proportion d'actes pour malaise dans les actes codés



Actes SOS Médecins pour malaise par rapport aux 3 années précédentes

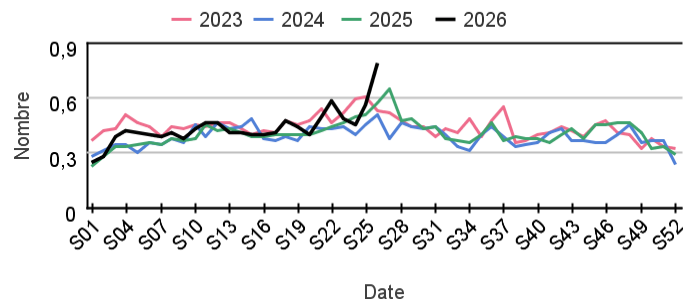
Chez les enfants de moins de 15 ans

Évolution hebdomadaire de la proportion d'actes pour malaise parmi les actes codés, moins de 15 ans



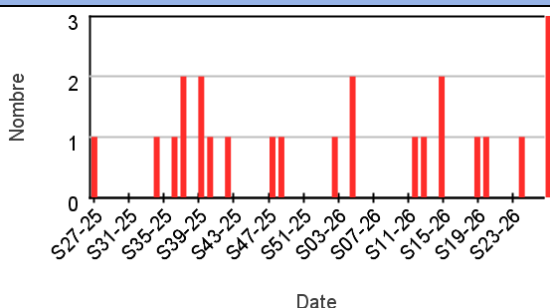
Chez les adultes de 15 ans ou plus

Évolution hebdomadaire de la proportion d'actes pour malaise parmi les actes codés, 15 ans ou plus

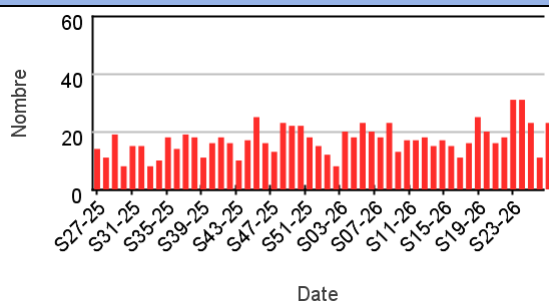


Nombre hebdomadaire d'actes SOS Médecins pour malaise

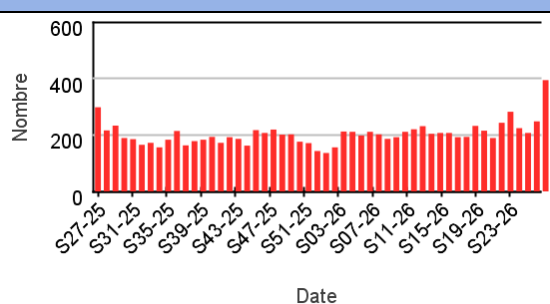
Chez les enfants de moins de 2 ans



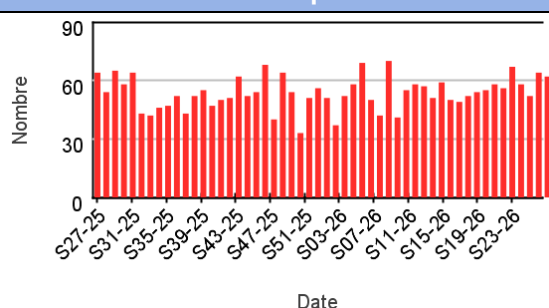
Chez les enfants de 2 à 14 ans



Chez les adultes de 15 à 74 ans



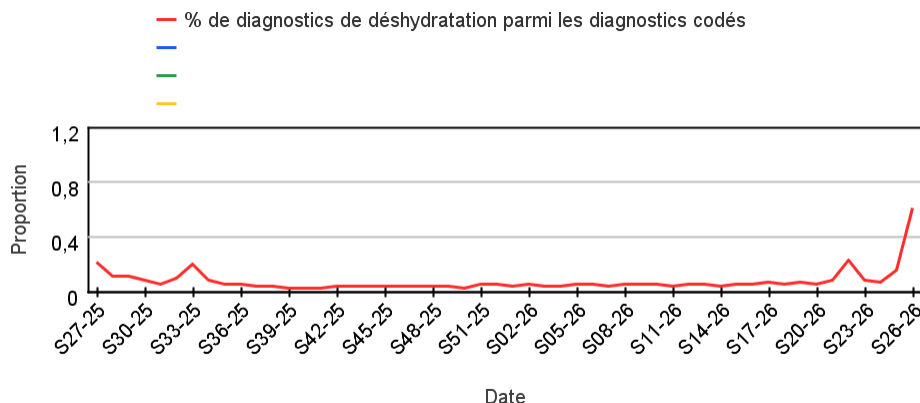
Chez les adultes de plus de 75 ans



# Activité liée à une déshydratation

## Sur un an glissant

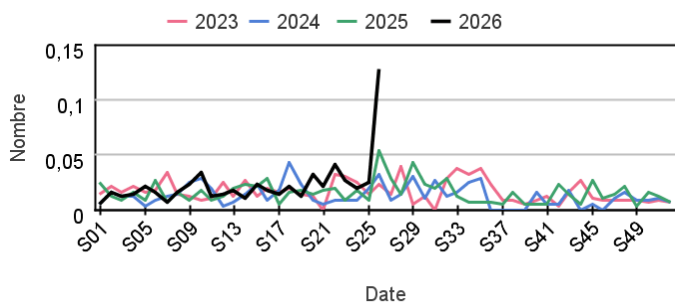
### Évolution hebdomadaire de la proportion d'actes pour déshydratation dans les actes codés



### Actes SOS Médecins pour déshydratation par rapport aux 3 années précédentes

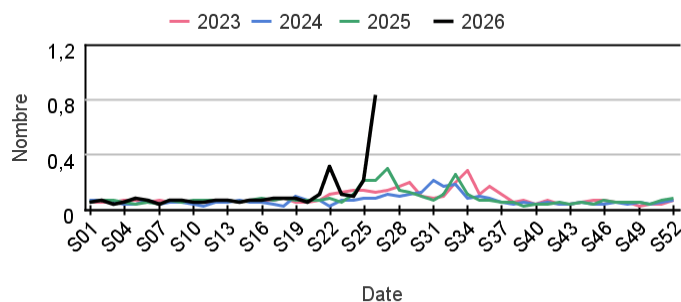
#### Chez les enfants de moins de 15 ans

#### Évolution hebdomadaire de la proportion d'actes pour déshydratation parmi les actes codés, moins de 15 ans



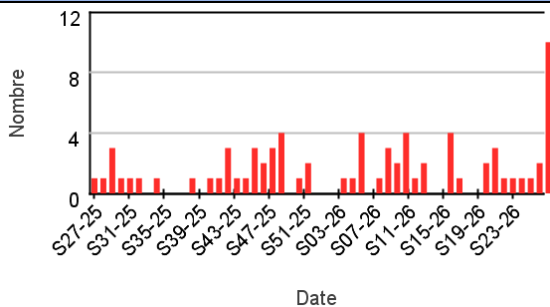
#### Chez les adultes de 15 ans ou plus

#### Évolution hebdomadaire de la proportion d'actes pour déshydratation parmi les actes codés, 15 ans ou plus

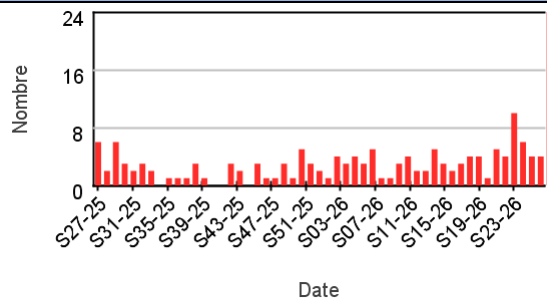


### Nombre hebdomadaire d'actes SOS Médecins pour déshydratation

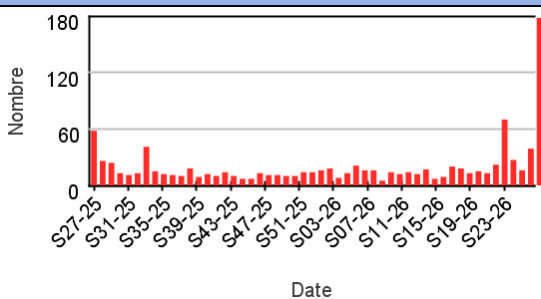
#### Chez les enfants de moins de 2 ans



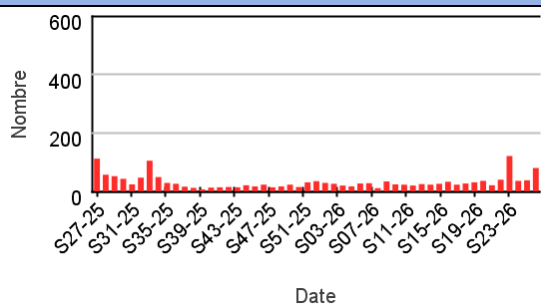
#### Chez les enfants de 2 à 14 ans



#### Chez les adultes de 15 à 74 ans



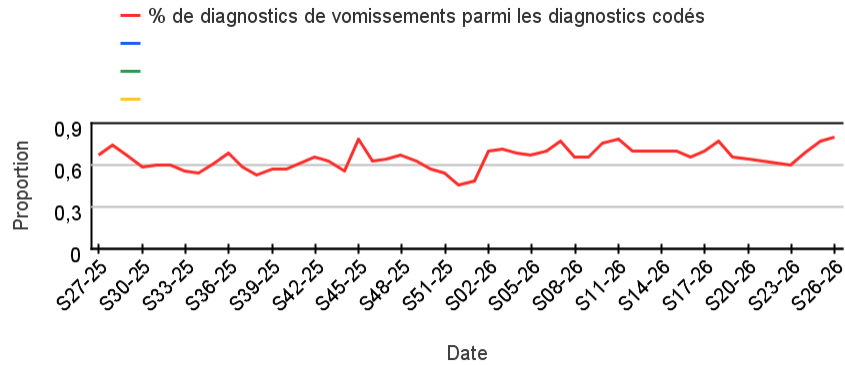
#### Chez les adultes de plus de 75 ans



# Activité liée à des vomissements

Sur un an glissant

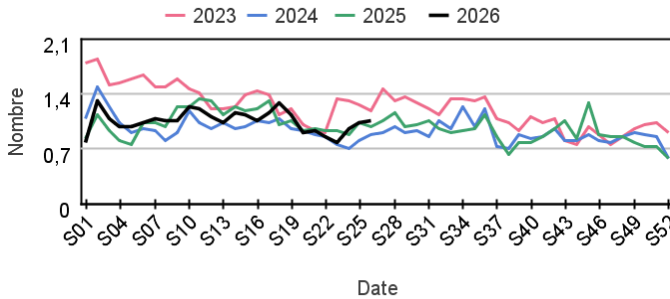
Évolution hebdomadaire de la proportion d'actes pour vomissements dans les actes codés



Actes SOS Médecins pour vomissements par rapport aux 3 années précédentes

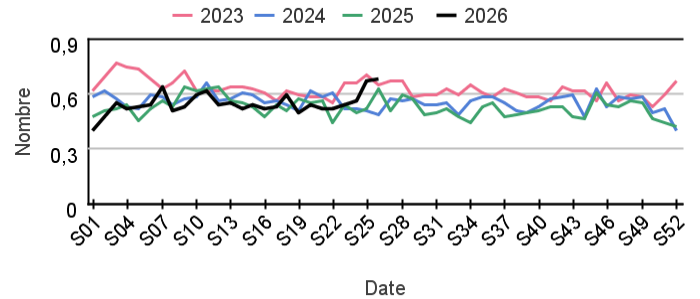
Chez les enfants de moins de 15 ans

Évolution hebdomadaire de la proportion d'actes pour vomissements parmi les actes codés, moins de 15 ans



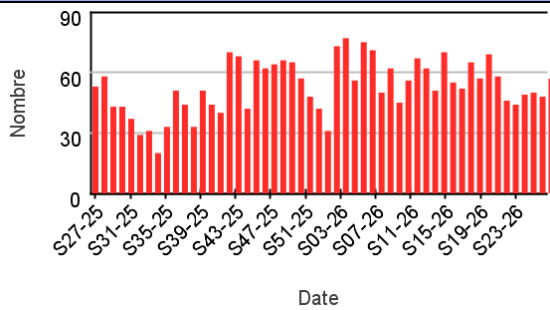
Chez les adultes de 15 ans ou plus

Évolution hebdomadaire de la proportion d'actes pour vomissements parmi les actes codés, 15 ans ou plus

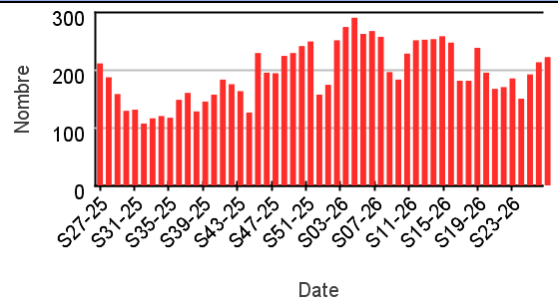


Nombre hebdomadaire d'actes SOS Médecins pour vomissements

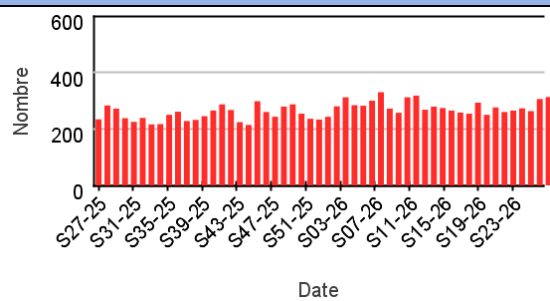
Chez les enfants de moins de 2 ans



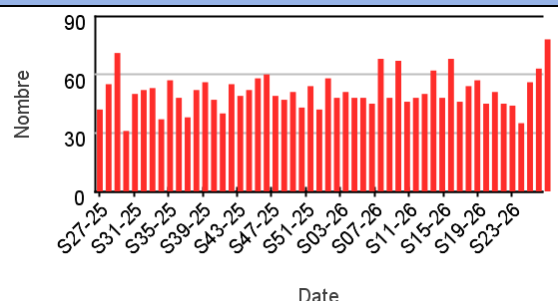
Chez les enfants de 2 à 14 ans



Chez les adultes de 15 à 74 ans



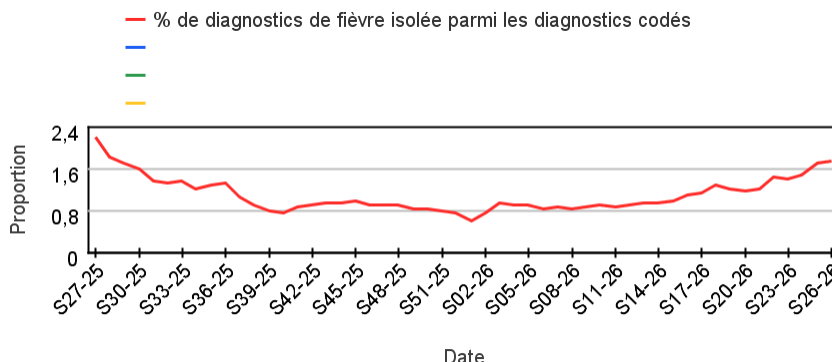
Chez les adultes de plus de 75 ans



# Activité liée à une fièvre isolée

Sur un an glissant

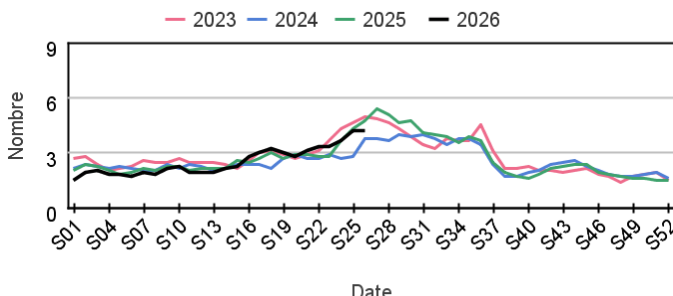
Évolution hebdomadaire de la proportion d'actes pour fièvre isolée dans les actes codés



Actes SOS Médecins pour fièvre isolée par rapport aux 3 années précédentes

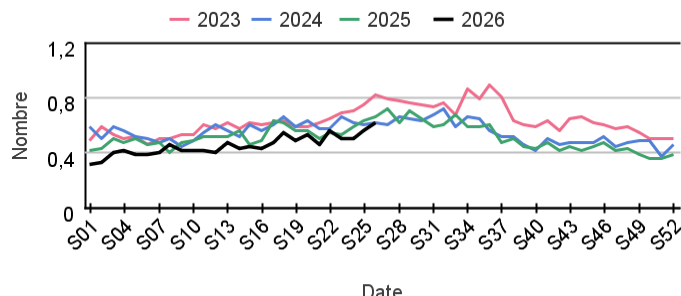
Chez les enfants de moins de 15 ans

Évolution hebdomadaire de la proportion d'actes pour fièvre isolée parmi les actes codés, moins de 15 ans



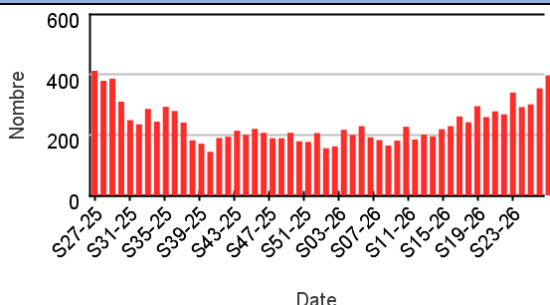
Chez les adultes de 15 ans ou plus

Évolution hebdomadaire de la proportion d'actes pour fièvre isolée parmi les actes codés, 15 ans ou plus

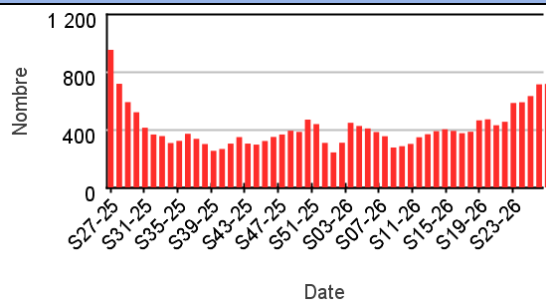


Nombre hebdomadaire d'actes SOS Médecins pour fièvre isolée

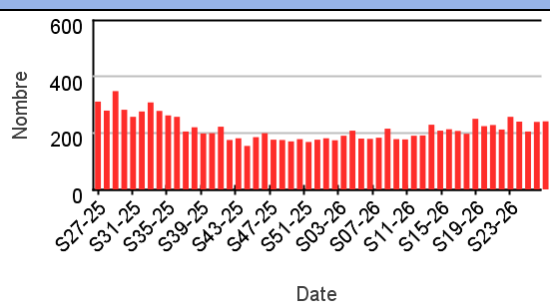
Chez les enfants de moins de 2 ans



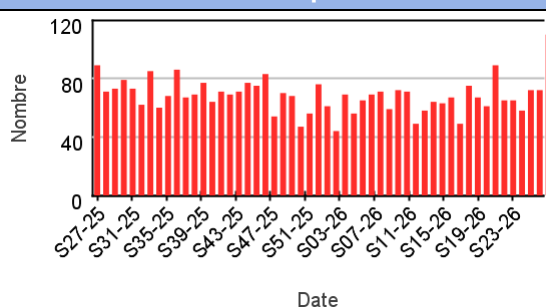
Chez les enfants de 2 à 14 ans



Chez les adultes de 15 à 74 ans



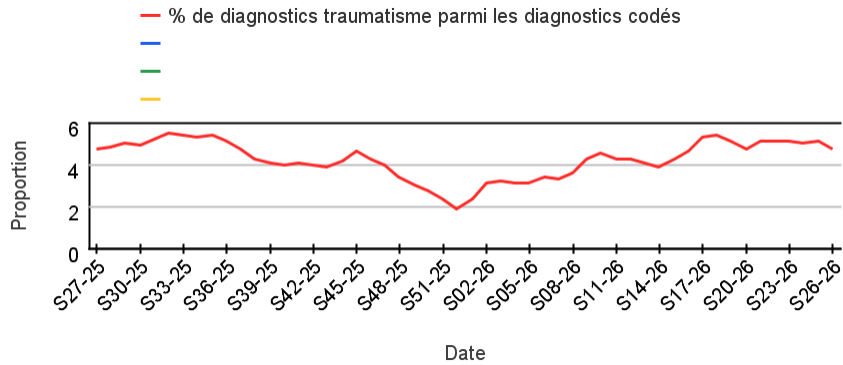
Chez les adultes de plus de 75 ans



# Activité liée à un traumatisme

## Sur un an glissant

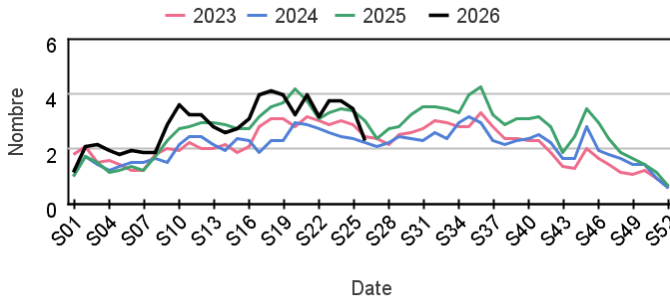
Évolution hebdomadaire de la proportion d'actes pour traumatisme dans les actes codés



## Actes SOS Médecins pour traumatisme par rapport aux 3 années précédentes

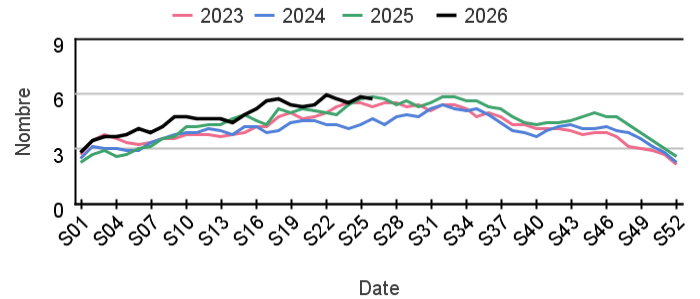
### Chez les enfants de moins de 15 ans

Évolution hebdomadaire de la proportion d'actes pour traumatisme parmi les actes codés, moins de 15 ans



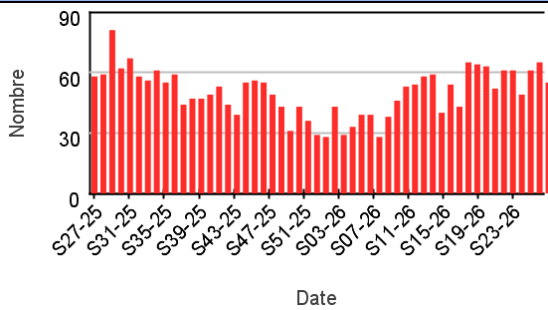
### Chez les adultes de 15 ans ou plus

Évolution hebdomadaire de la proportion d'actes pour traumatisme parmi les actes codés, 15 ans ou plus

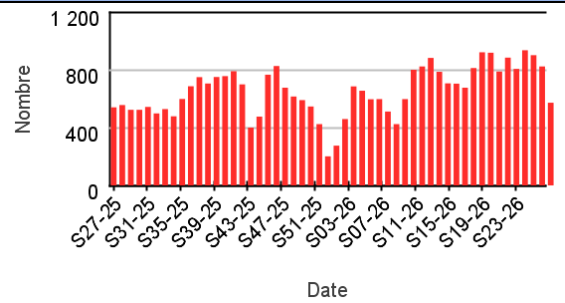


## Nombre hebdomadaire d'actes SOS Médecins pour traumatisme

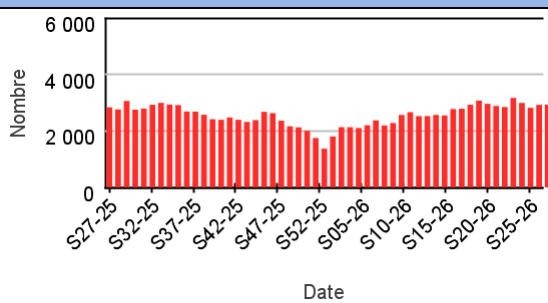
### Chez les enfants de moins de 2 ans



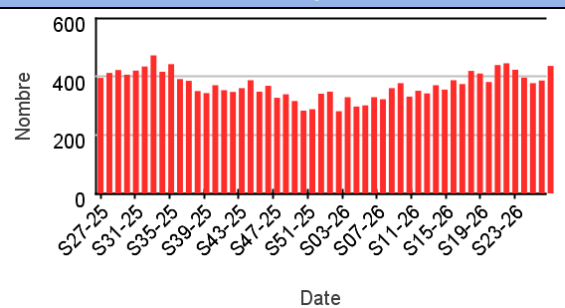
### Chez les enfants de 2 à 14 ans



### Chez les adultes de 15 à 74 ans



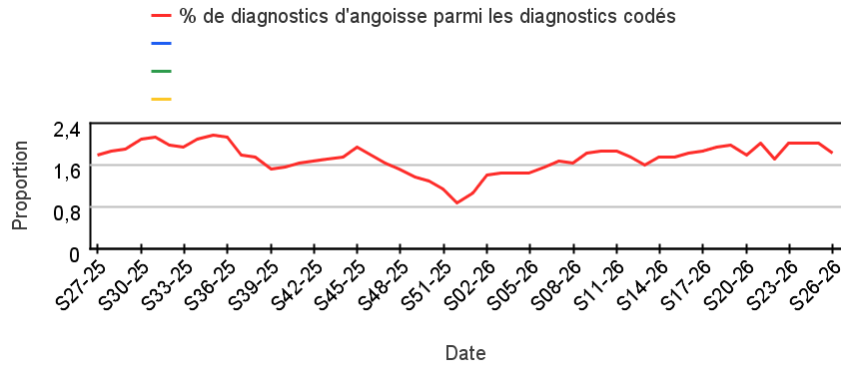
### Chez les adultes de plus de 75 ans



# Activité liée à de l'angoisse

## Sur un an glissant

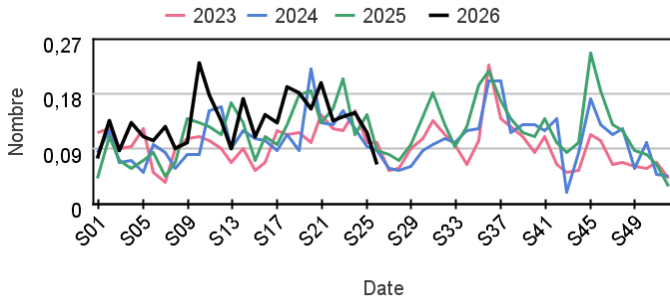
Évolution hebdomadaire de la proportion d'actes pour angoisse dans les actes codés



## Actes SOS Médecins pour angoisse par rapport aux 3 années précédentes

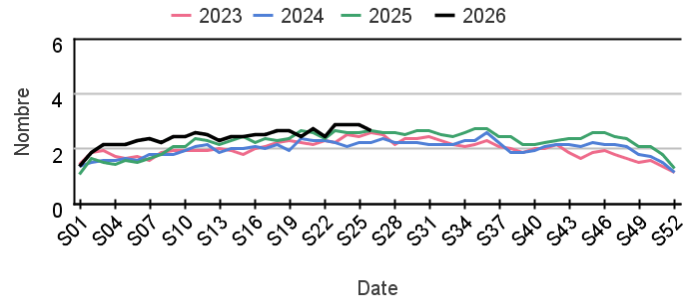
Chez les enfants de moins de 15 ans

Évolution hebdomadaire de la proportion d'actes pour angoisse parmi les actes codés, moins de 15 ans



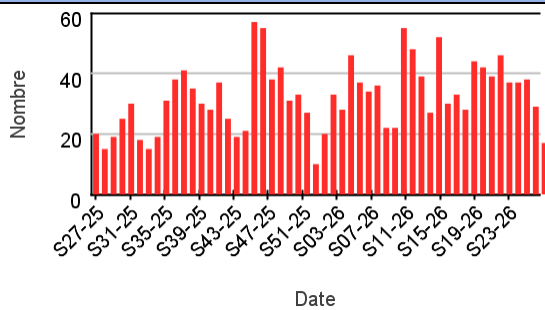
Chez les adultes de 15 ans ou plus

Évolution hebdomadaire de la proportion d'actes pour angoisse parmi les actes codés, 15 ans ou plus

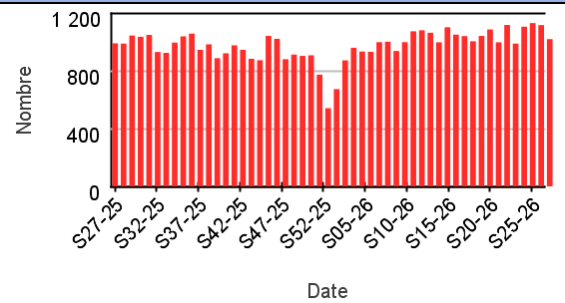


## Nombre hebdomadaire d'actes SOS Médecins pour angoisse

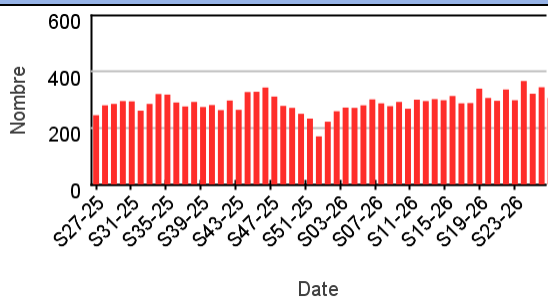
Chez les enfants de moins de 15 ans



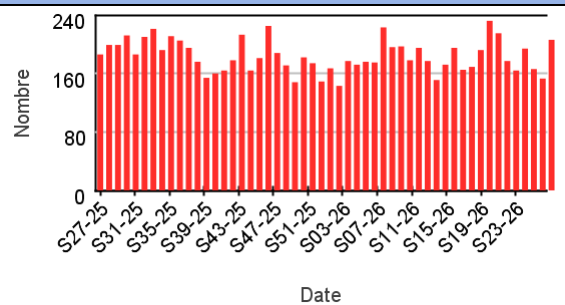
Chez les adultes de 15-44 ans



Chez les adultes de 45 à 64 ans



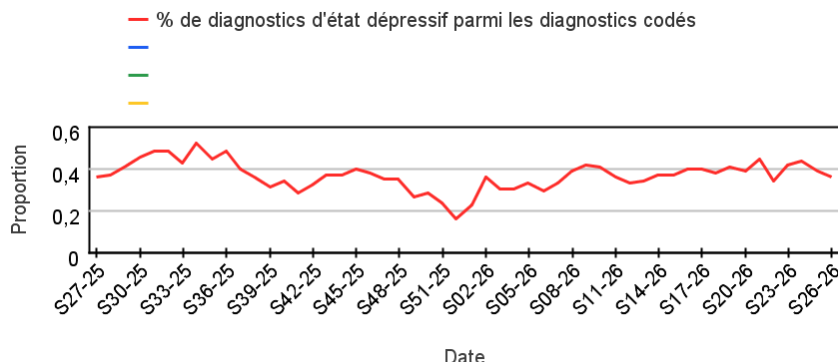
Chez les adultes de plus de 65 ans



# Activité liée à un état dépressif

## Sur un an glissant

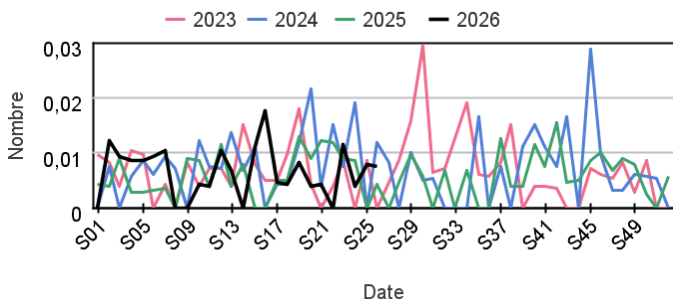
Évolution hebdomadaire de la proportion d'actes pour état dépressif dans les actes codés



## Actes SOS Médecins pour état dépressif par rapport aux 3 années précédentes

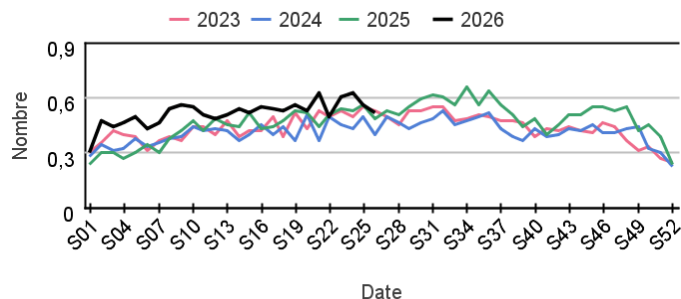
Chez les enfants de moins de 15 ans

Évolution hebdomadaire de la proportion d'actes pour état dépressif parmi les actes codés, moins de 15 ans



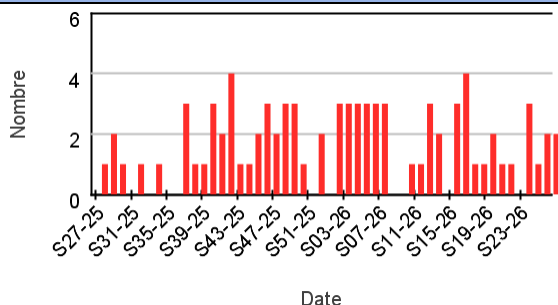
Chez les adultes de 15 ans ou plus

Évolution hebdomadaire de la proportion d'actes pour état dépressif parmi les actes codés, 15 ans ou plus

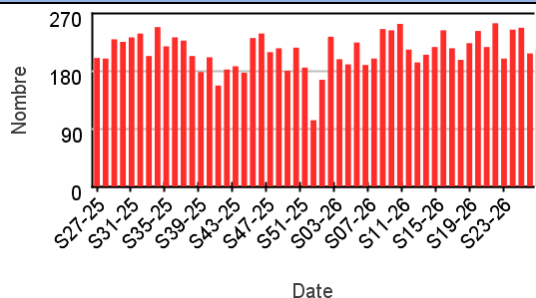


## Nombre hebdomadaire d'actes SOS Médecins pour état dépressif

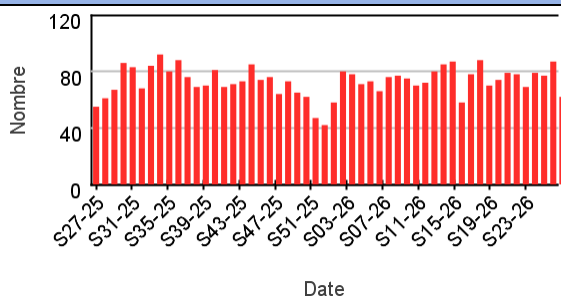
Chez les enfants de moins de 15 ans



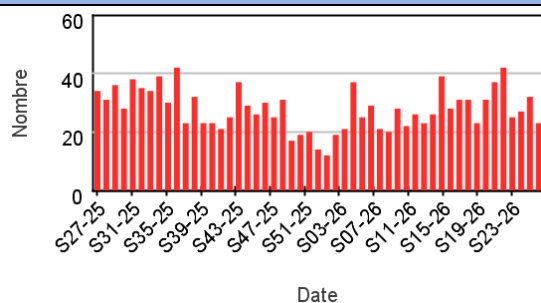
Chez les adultes de 15-44 ans



Chez les adultes de 45 à 64 ans



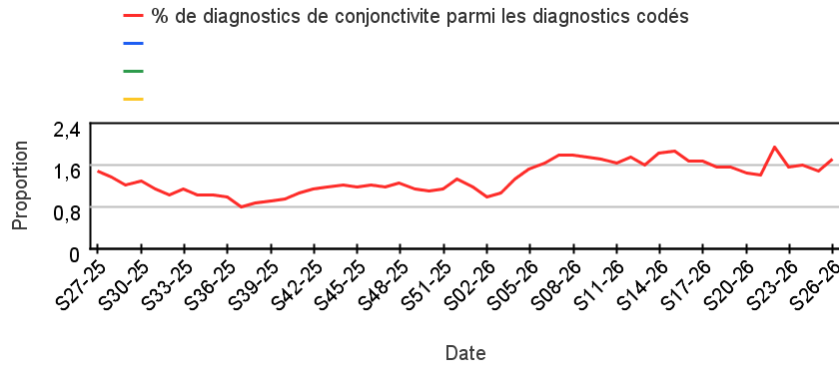
Chez les adultes de plus de 65 ans



# Activité liée à une conjonctivite

## Sur un an glissant

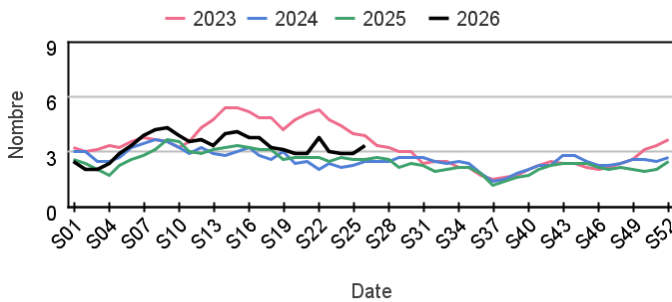
Évolution hebdomadaire de la proportion d'actes pour conjonctivite dans les actes codés



## Actes SOS Médecins pour conjonctivite par rapport aux 3 années précédentes

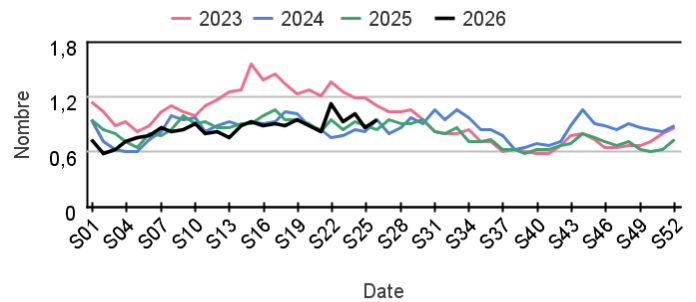
### Chez les enfants de moins de 15 ans

Évolution hebdomadaire de la proportion d'actes pour conjonctivite infectieuse parmi les actes codés, moins de 15 ans



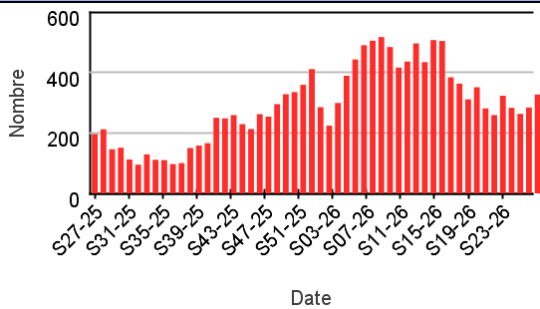
### Chez les adultes de 15 ans ou plus

Évolution hebdomadaire de la proportion d'actes pour conjonctivite infectieuse parmi les actes codés, 15 ans ou plus

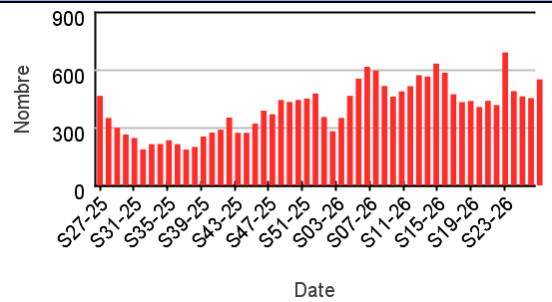


## Nombre hebdomadaire d'actes SOS Médecins pour conjonctivite

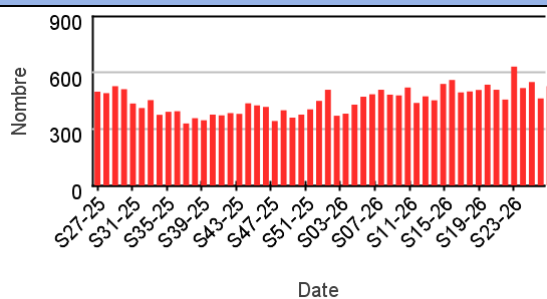
### Chez les enfants de moins de 2 ans



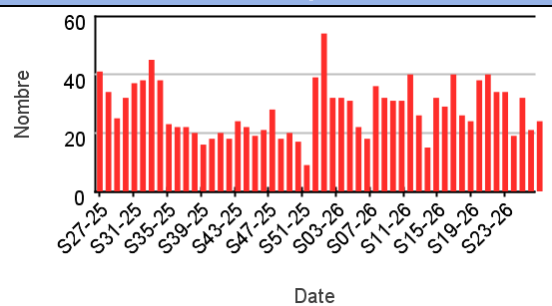
### Chez les enfants de 2 à 14 ans



### Chez les adultes de 15 à 74 ans



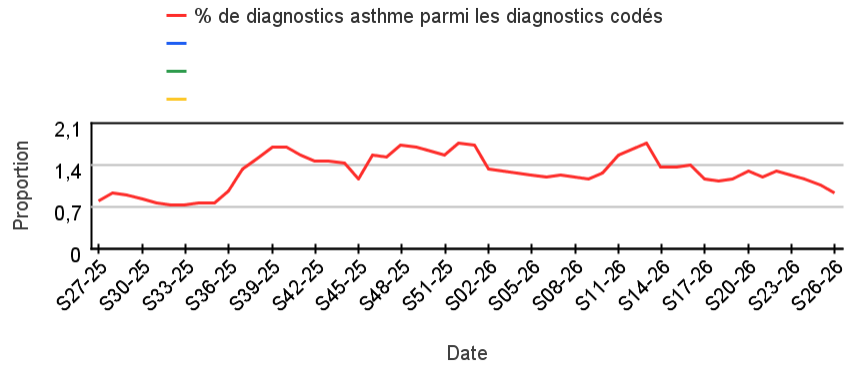
### Chez les adultes de plus de 75 ans



# Activité liée à une crise d'asthme

## Sur un an glissant

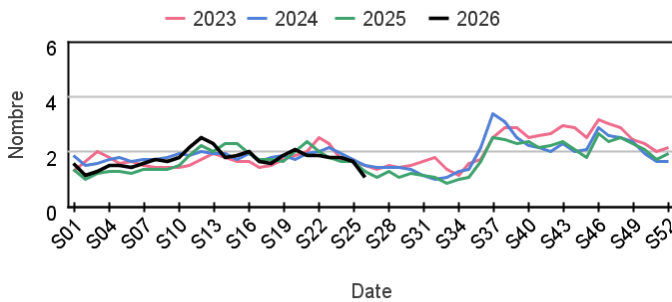
Évolution hebdomadaire de la proportion d'acte pour asthme dans les actes codés



## Actes SOS Médecins pour asthme par rapport aux 3 années précédentes

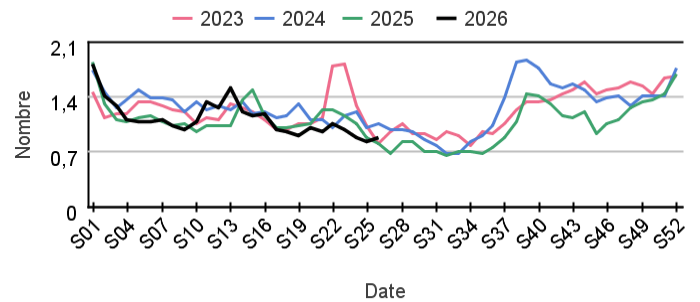
Chez les enfants de moins de 15 ans

Évolution hebdomadaire de la proportion d'actes pour asthme parmi les actes codés, moins de 15 ans



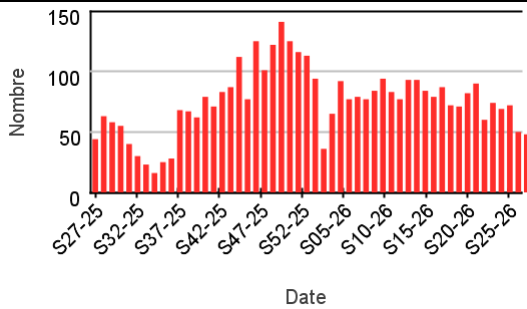
Chez les adultes de 15 ans ou plus

Évolution hebdomadaire de la proportion d'actes pour asthme parmi les actes codés, 15 ans ou plus

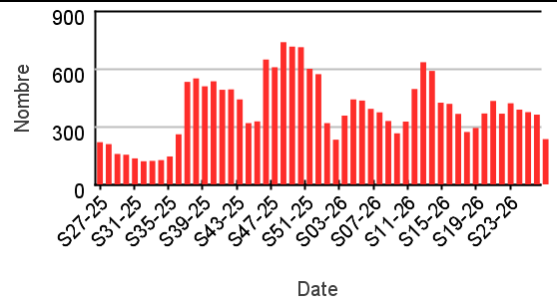


## Nombre hebdomadaire d'actes SOS Médecins pour asthme

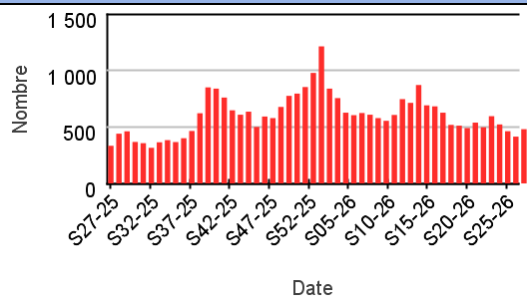
Chez les enfants de moins de 2 ans



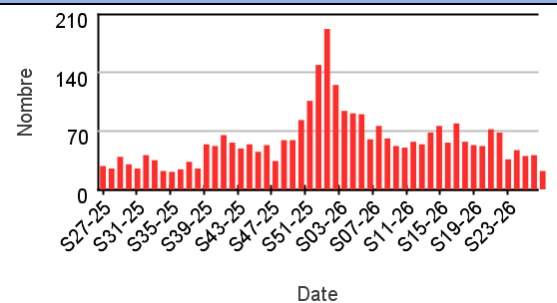
Chez les enfants de 2 à 14 ans



Chez les adultes de 15 à 74 ans



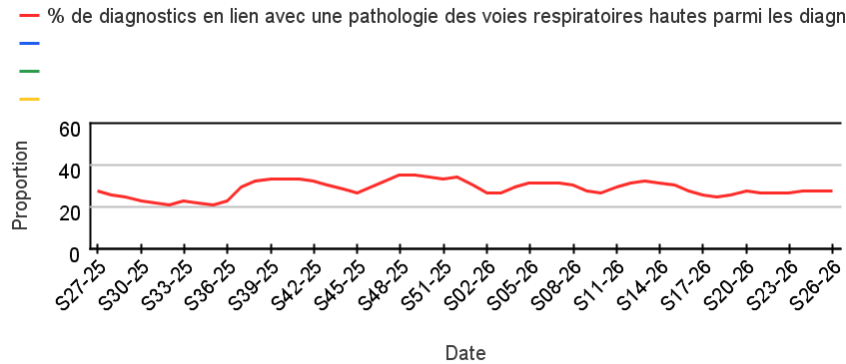
Chez les adultes de plus de 75 ans



# Activité liée aux pathologies des voies respiratoires hautes

## Sur un an glissant

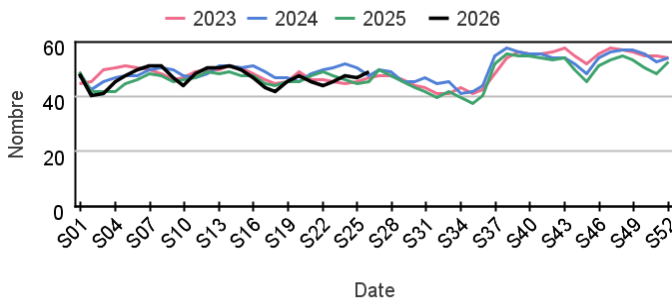
Évolution hebdomadaire de la proportion d'actes pour pathologie des voies respiratoires hautes dans les actes codés



## Actes SOS Médecins pour pathologies des voies respiratoires hautes par rapport aux 3 années précédentes

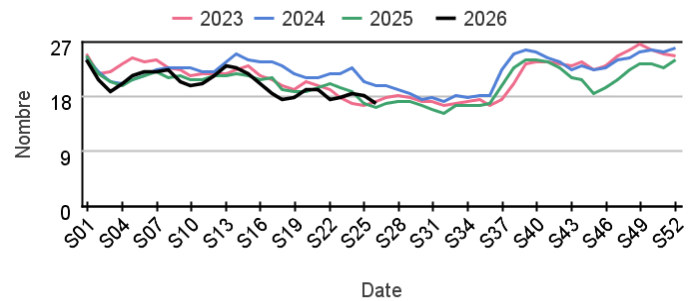
Chez les enfants de moins de 15 ans

Évolution hebdomadaire de la proportion d'actes pour infection des voies respiratoires hautes parmi les actes codés, moins de 15 ans



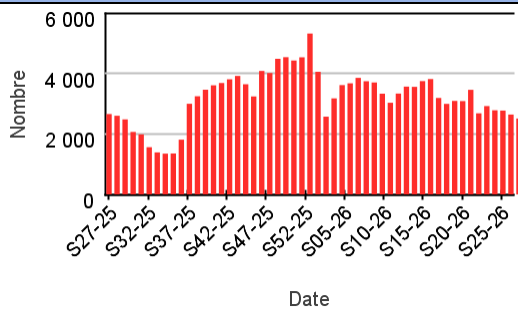
Chez les adultes de 15 ans ou plus

Évolution hebdomadaire de la proportion d'actes pour infection des voies respiratoires hautes parmi les actes codés, 15 ans ou plus

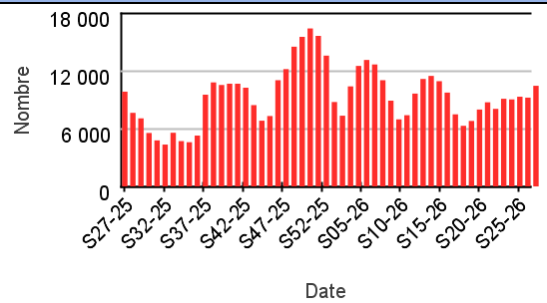


## Nombre hebdomadaire d'actes SOS Médecins pour pathologies des voies respiratoires hautes

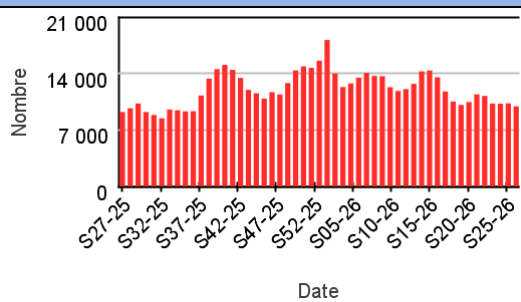
Chez les enfants de moins de 2 ans



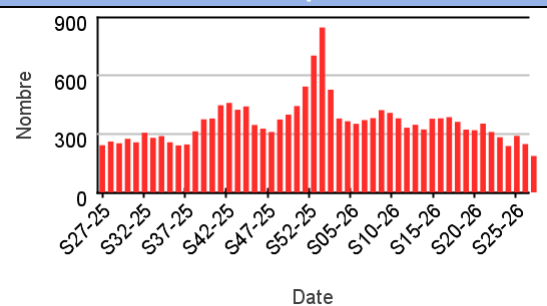
Chez les enfants de 2 à 14 ans



Chez les adultes de 15 à 74 ans



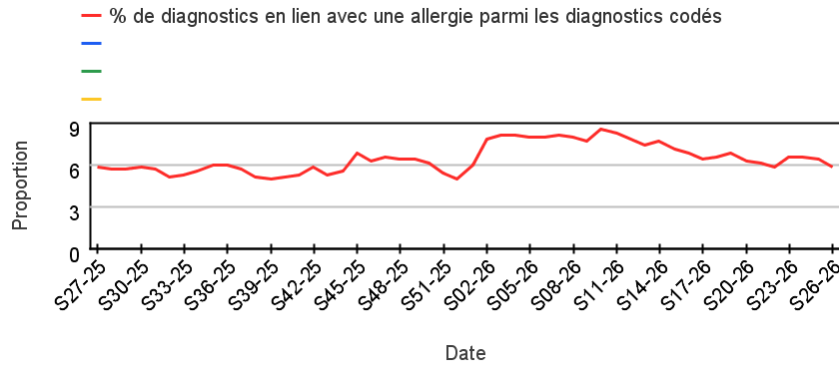
Chez les adultes de plus de 75 ans



# Activité liée à une gastro-entérite

## Sur un an glissant

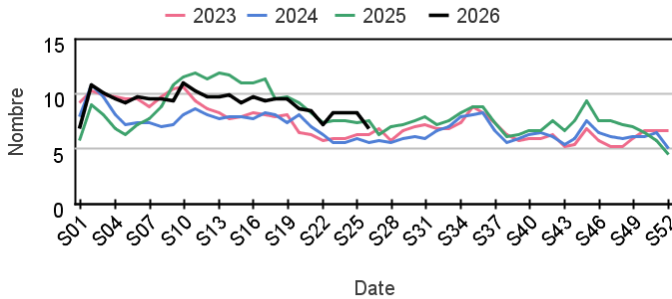
Évolution hebdomadaire de la proportion d'actes pour gastro-entérite dans les actes codés



## Actes SOS Médecins pour gastro-entérite par rapport aux 3 années précédentes

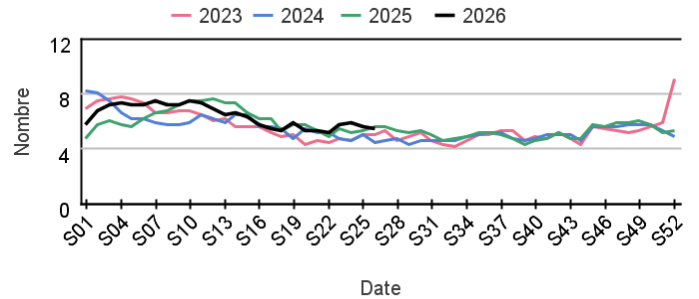
Chez les enfants de moins de 15 ans

Évolution hebdomadaire de la proportion d'actes pour gastro-entérite parmi les actes codés, moins de 15 ans



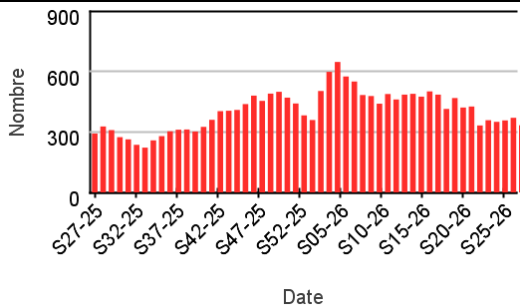
Chez les adultes de 15 ans ou plus

Évolution hebdomadaire de la proportion d'actes pour gastro-entérite parmi les actes codés, 15 ans ou plus

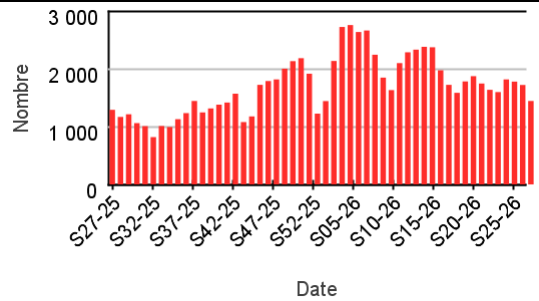


## Nombre hebdomadaire d'actes SOS Médecins pour gastro-entérite

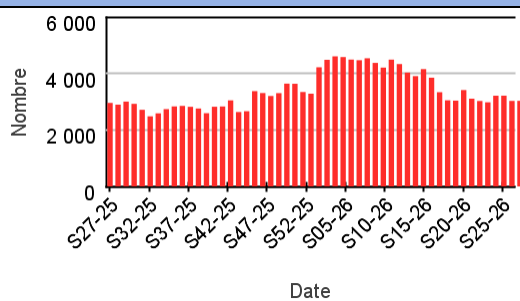
Chez les enfants de moins de 2 ans



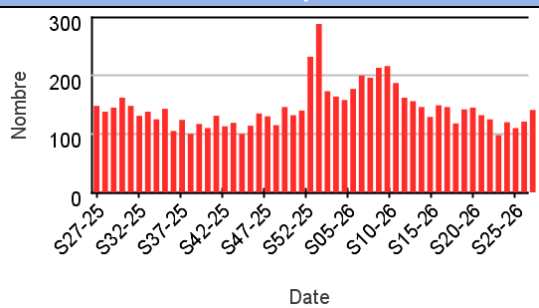
Chez les enfants de 2 à 14 ans



Chez les adultes de 15 à 74 ans



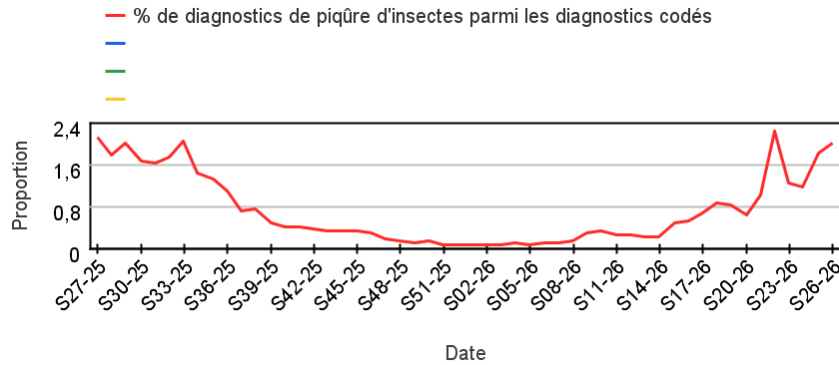
Chez les adultes de plus de 75 ans



# Activité liée à une piqûre d'insectes

## Sur un an glissant

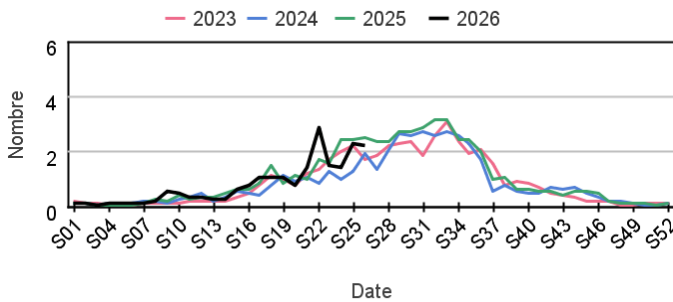
### Évolution hebdomadaire de la proportion d'actes pour piqûre d'insectes dans les actes codés



## Actes SOS Médecins pour piqûre d'insectes par rapport aux 3 années précédentes

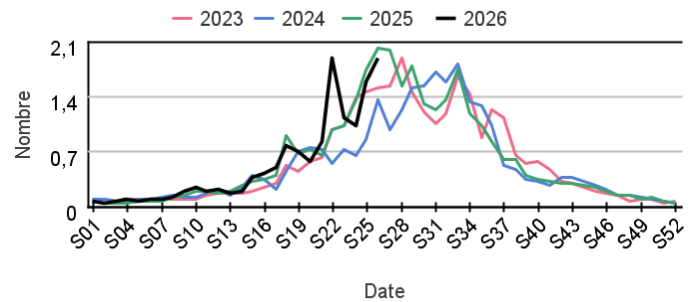
### Chez les enfants de moins de 15 ans

#### Évolution hebdomadaire de la proportion d'actes pour piqûre d'insectes parmi les actes codés, moins de 15 ans



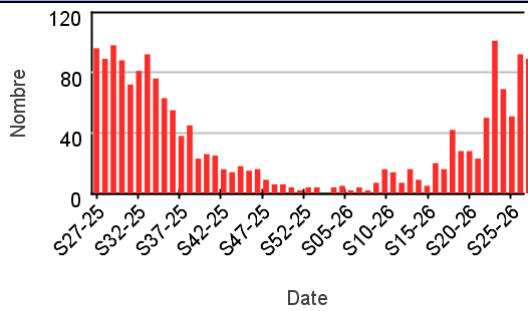
### Chez les adultes de 15 ans ou plus

#### Évolution hebdomadaire de la proportion d'actes pour piqûre d'insectes parmi les actes codés, 15 ans ou plus

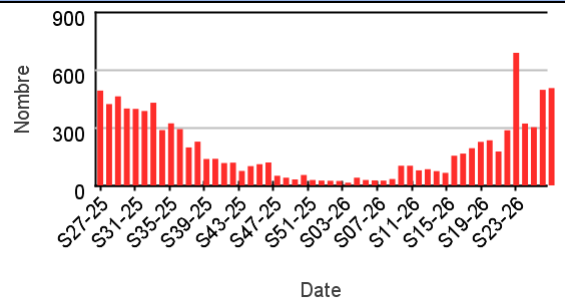


## Nombre hebdomadaire d'actes SOS Médecins pour piqûre d'insectes

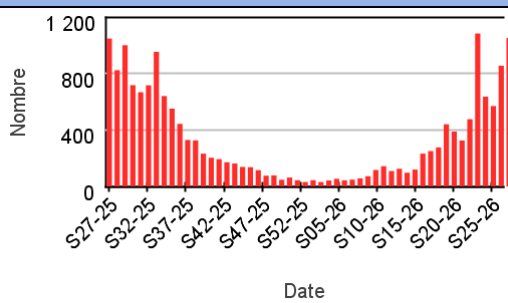
### Chez les enfants de moins de 2 ans



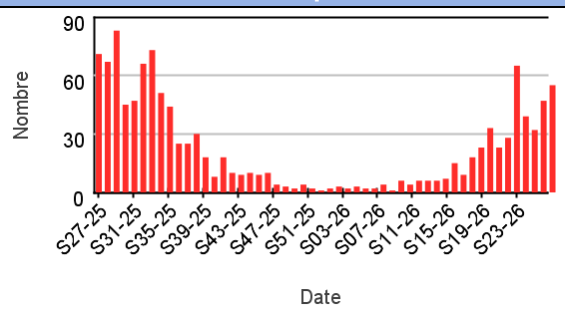
### Chez les enfants de 2 à 14 ans



### Chez les adultes de 15 à 74 ans



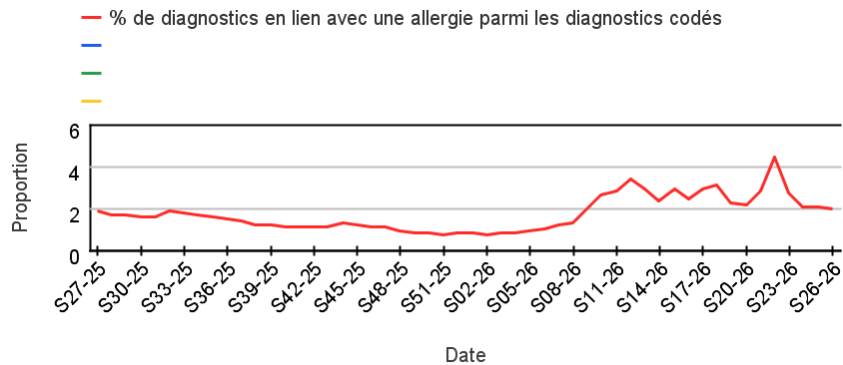
### Chez les adultes de plus de 75 ans



# Activité liée à une allergie

## Sur un an glissant

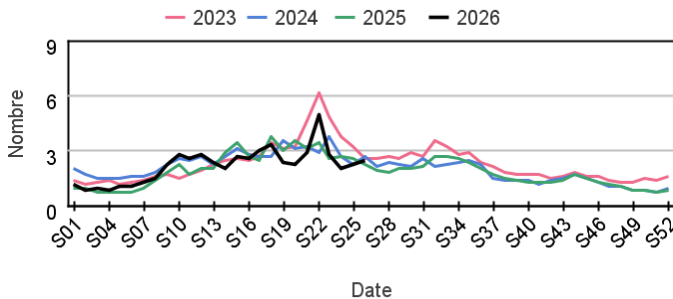
### Évolution hebdomadaire de la proportion d'actes pour allergie dans les actes codés



## Actes SOS Médecins pour allergie par rapport aux 3 années précédentes

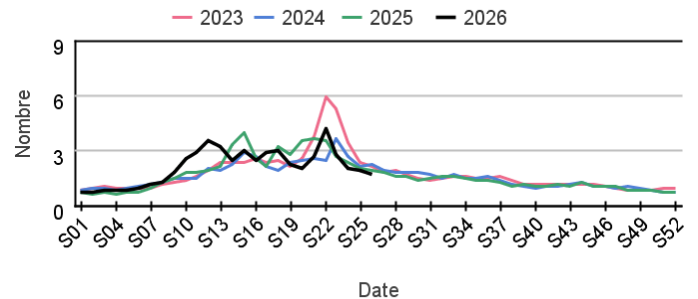
### Chez les enfants de moins de 15 ans

#### Évolution hebdomadaire de la proportion d'actes pour allergie parmi les actes codés, moins de 15 ans



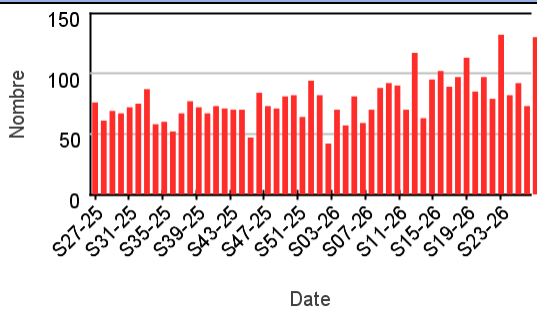
### Chez les adultes de 15 ans ou plus

#### Évolution hebdomadaire de la proportion d'actes pour allergie parmi les actes codés, 15 ans ou plus

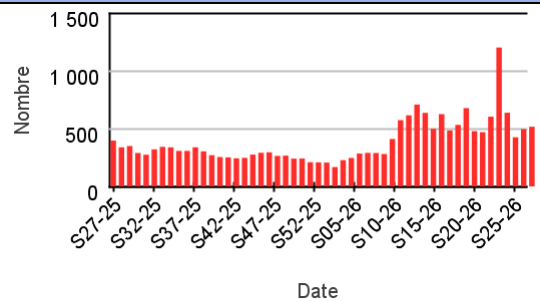


## Nombre hebdomadaire d'actes SOS Médecins pour allergie

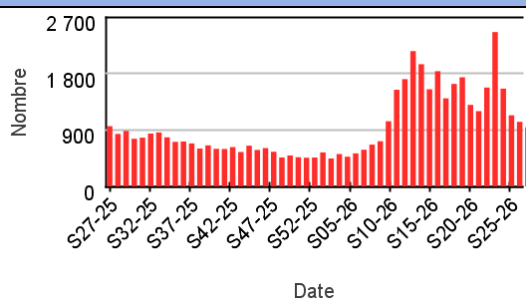
### Chez les enfants de moins de 2 ans



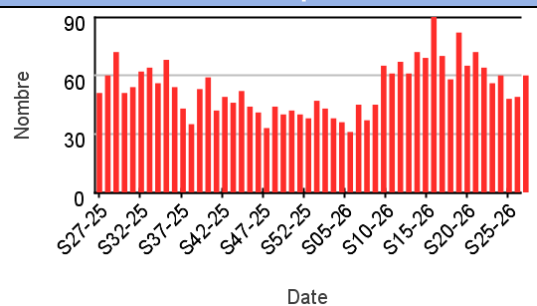
### Chez les enfants de 2 à 14 ans



### Chez les adultes de 15 à 74 ans



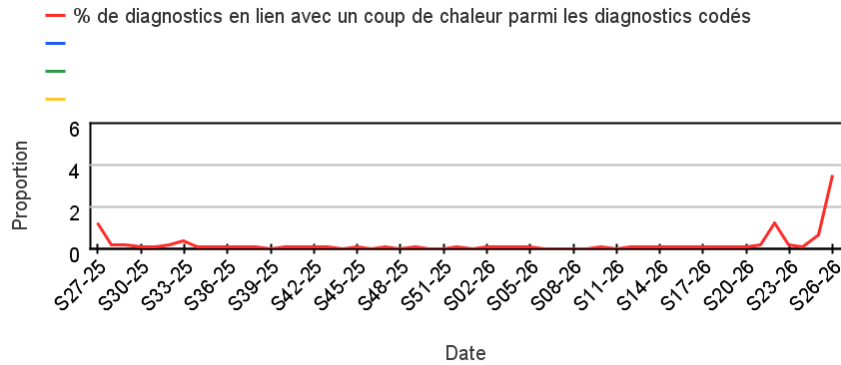
### Chez les adultes de plus de 75 ans



# Activité liée à un coup de chaleur

## Sur un an glissant

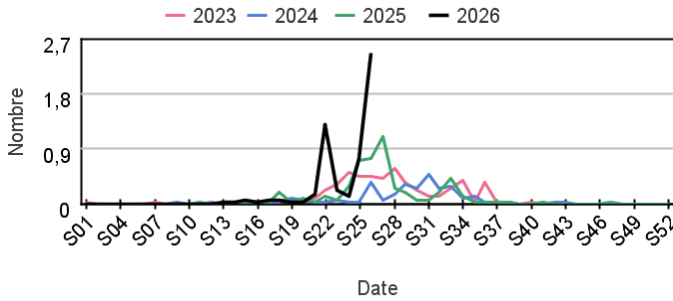
Évolution hebdomadaire de la proportion d'actes pour allergie dans les actes codés



## Actes SOS Médecins pour coup de chaleur par rapport aux 3 années précédentes

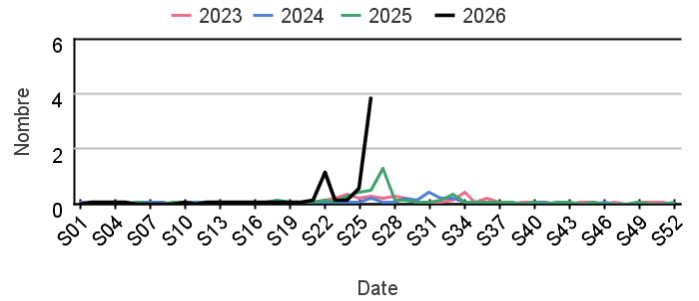
Chez les enfants de moins de 15 ans

Évolution hebdomadaire de la proportion d'actes pour allergie parmi les actes codés, moins de 15 ans



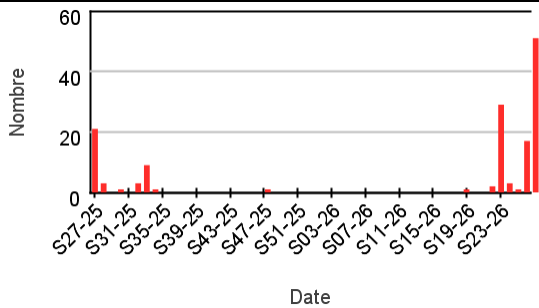
Chez les adultes de 15 ans ou plus

Évolution hebdomadaire de la proportion d'actes pour allergie parmi les actes codés, 15 ans ou plus

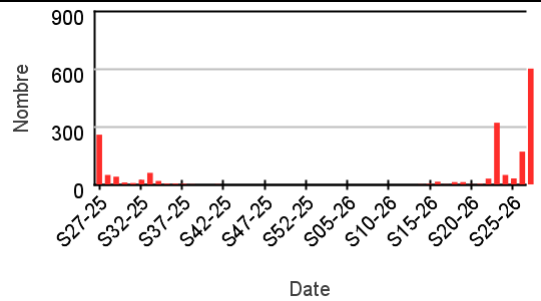


## Nombre hebdomadaire d'actes SOS Médecins pour coup de chaleur

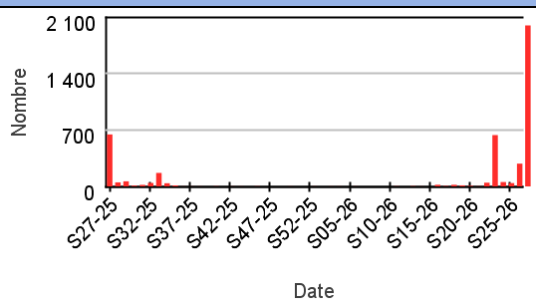
Chez les enfants de moins de 2 ans



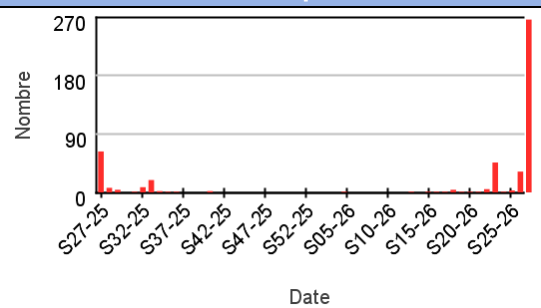
Chez les enfants de 2 à 14 ans



Chez les adultes de 15 à 74 ans



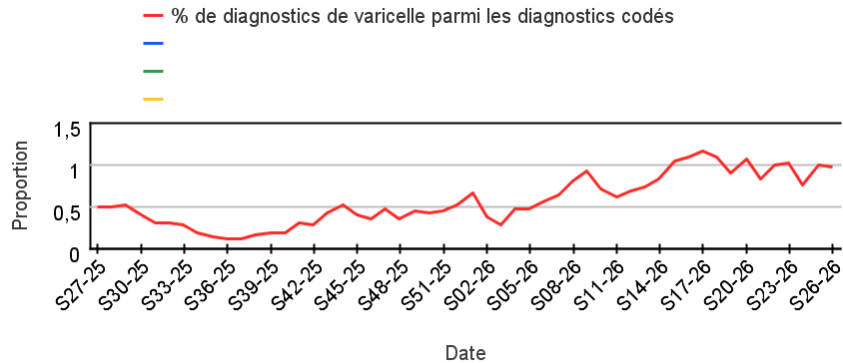
Chez les adultes de plus de 75 ans



# Activité liée à une varicelle

## Sur un an glissant

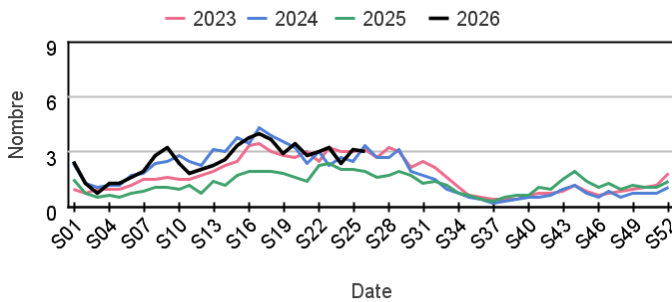
### Évolution hebdomadaire de la proportion d'actes pour varicelle dans les actes codés



## Actes SOS Médecins pour varicelle par rapport aux 3 années précédentes

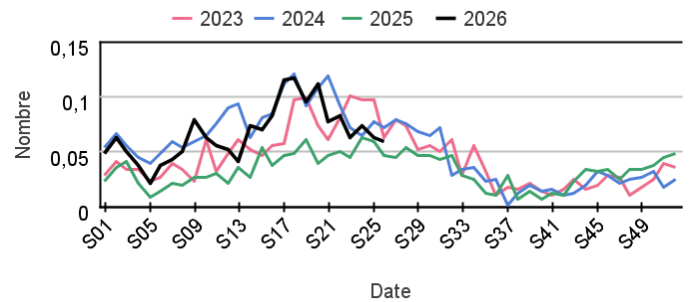
### Chez les enfants de moins de 15 ans

#### Évolution hebdomadaire de la proportion d'actes pour varicelle parmi les actes codés, moins de 15 ans



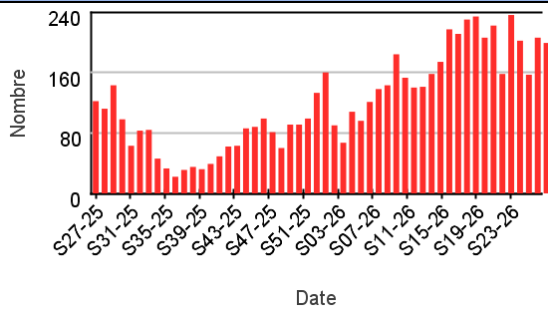
### Chez les adultes de 15 ans ou plus

#### Évolution hebdomadaire de la proportion d'actes pour varicelle parmi les actes codés, 15 ans ou plus

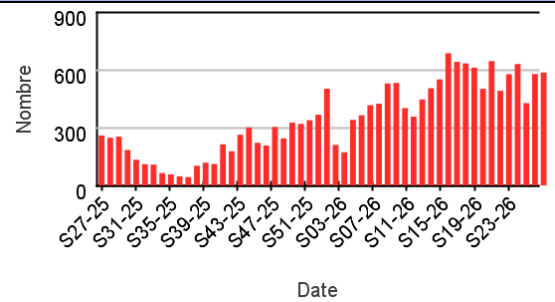


## Nombre hebdomadaire d'actes SOS Médecins pour varicelle

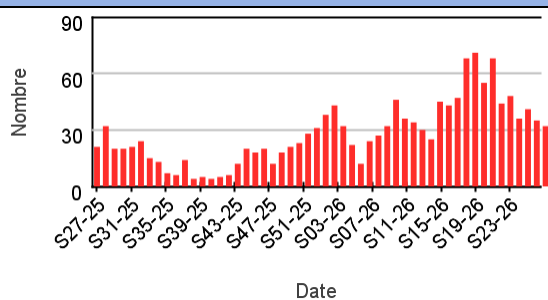
### Chez les enfants de moins de 2 ans



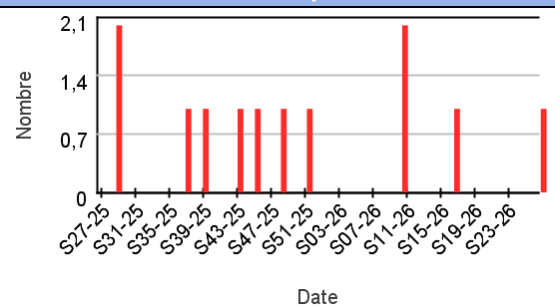
### Chez les enfants de 2 à 14 ans



### Chez les adultes de 15 à 74 ans



### Chez les adultes de plus de 75 ans

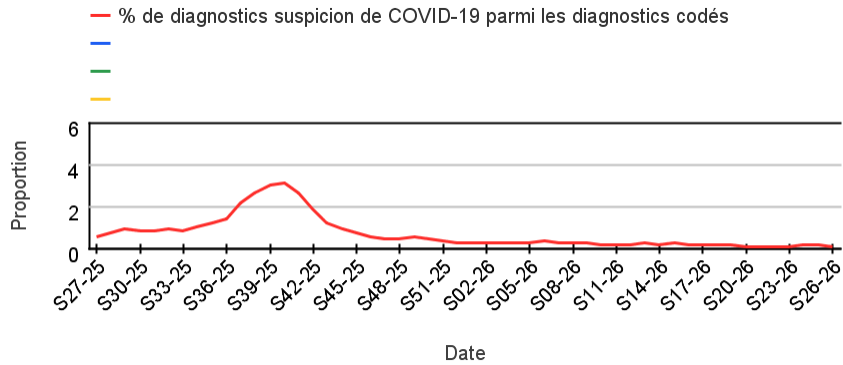




# Activité liée à une suspicion de COVID-19

## Sur un an glissant

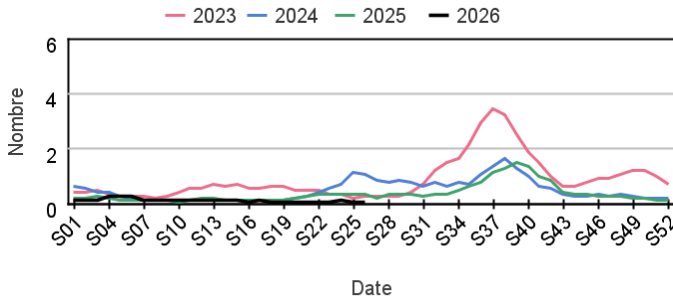
Évolution hebdomadaire de la proportion d'actes pour suspicion de COVID-19 dans les actes codés



## Actes SOS Médecins pour suspicion de COVID-19 par rapport aux 3 années précédentes

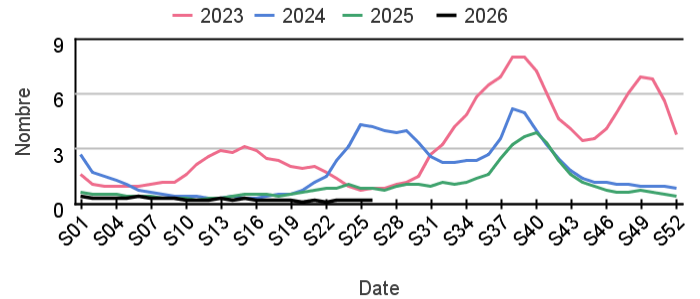
### Chez les enfants de moins de 15 ans

Évolution hebdomadaire de la proportion d'actes pour suspicion de COVID-19 parmi les actes codés, moins de 15 ans



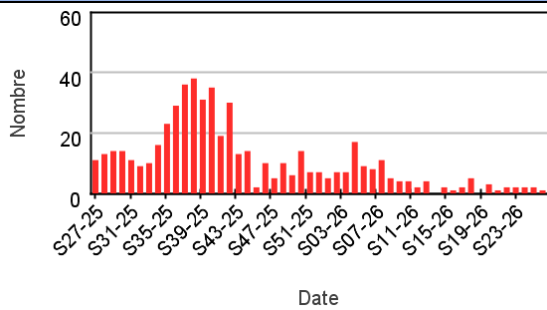
### Chez les adultes de 15 ans ou plus

Évolution hebdomadaire de la proportion d'actes pour suspicion de COVID-19 parmi les actes codés, 15 ans ou plus

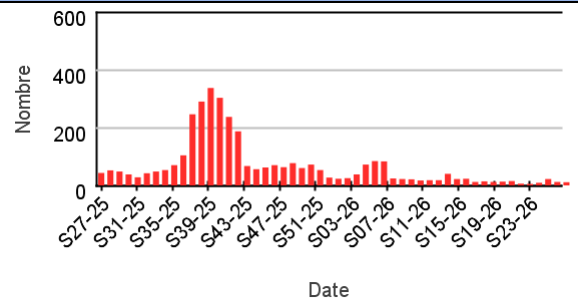


## Nombre hebdomadaire d'actes SOS Médecins pour suspicion de COVID-19

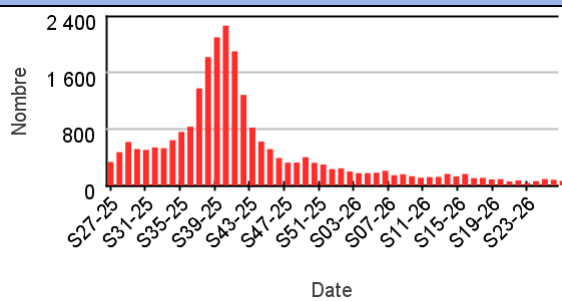
### Chez les enfants de moins de 2 ans



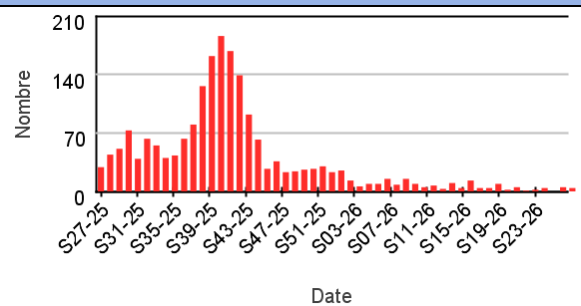
### Chez les enfants de 2 à 14 ans



### Chez les adultes de 15 à 74 ans



### Chez les adultes de plus de 75 ans



## En savoir plus

Consulter le site [Santé publique France](#)

Pour les indicateurs régionaux :

[Consulter les bulletins des Cellules régionales de Santé publique France](#)

## Remerciements

Nous remercions l'ensemble de nos partenaires contribuant à la surveillance syndromique par le réseau SOS Médecins, notamment les membres du Comité de pilotage SOS Médecins / Santé publique France :

- Dr Philippe Paraque
- Dr Urfan Ashraf
- Dr Pascal Chansard
- Dr Pierre-Henry Juan
- Dr Hélène Mareau
- Dr Sébastien Chopin
- Audrey Guerin

## Comité de rédaction

Anne FOUILLET, Isabelle PONTAIS, Jérôme NAUD, Elias GUILLOT, Nicolas METHY, Dr Bernadette VERRAT, Jérôme GUILLEVIC

**Pour nous citer** : Surveillance syndromique SurSaUD®. Bulletin du réseau SOS Médecins. Édition nationale. Saint-Maurice : Santé publique France, 29/06/2026.

**Directrice de publication** : Caroline Semaille

**Contact** : [presse@santepubliquefrance.fr](mailto:presse@santepubliquefrance.fr)