








Date de publication : 25.06.2026

ÉDITION CENTRE-VAL DE LOIRE

Bulletin hebdomadaire - Semaine 25-2026 (15.06.2026 - 21.06.2026)

Actualités p.1 | COVID-19 p.3 | Gastro-entérite aiguë p.4 | Pathologies liées à la chaleur p.5 | Varicelle p.6 | Allergie p.7 | Asthme (2-14 ans) p.8 | Mortalité p.9 | Revue des signaux sanitaires p.9 | Sources et Méthodes p.10

Synthèse des tendances régionales

		Passages aux urgences			Actes SOS Médecins*		Taux d'incidence (100 000 hab.)	
COVID-19	0	0,0%	→	0	0,0%	→	-	
Gastro-entérite	184	1,4%	→	75	6,7%	↗	56	↗
Patho. liées à la chaleur	98	0,7%	↗	4	0,4%	→	-	
Varicelle	34	0,3%	→	14	1,3%	↗	20	→
Allergies	148	1,1%	↗	21	1,9%	→	-	
Asthme (2-14 ans)	76	2,9%	→	2	0,9%	→	-	

● Activité faible ● Activité modérée ● Activité élevée

Actualités

Nationales et internationales

[Santé publique France - Les fortes chaleurs nous concernent tous : adoptons les bons réflexes](#)

Retrouvez ici des conseils simples à adopter lors des épisodes de fortes chaleurs ou de canicule qui s'appliquent à tous, ainsi que des outils de communication disponibles à la commande pour les professionnels.

Pour en savoir plus : [Cliquer ici](#)

[Santé publique France - Alcoomètre : bilan après 6 années d'utilisation par les Français pour évaluer leur consommation d'alcool](#)

Accessible sur le site Alcool-info-service.fr, l'alcoomètre permet aux utilisateurs d'évaluer leur consommation d'alcool et d'obtenir un bilan personnalisé. Santé publique France a publié une analyse de 6 années d'utilisation de ce dispositif d'autoévaluation.

Pour en savoir plus : [Cliquer ici](#)

Santé publique France - Chikungunya, dengue, Zika et West Nile en France hexagonale. Bulletin de la surveillance renforcée du 24 juin 2026.

Depuis le 1er mai, début de la surveillance renforcée, jusqu'au 21 juin 2026, ont été identifiés :

- 47 cas importés de chikungunya
- 178 cas importés de dengue
- 5 cas importés de Zika

Aucun cas autochtone d'arbovirose ou d'infection à virus West Nile n'a été identifié.

Pour en savoir plus : [Cliquer ici](#)

Santé publique France – Rencontres de Santé publique France 2026.

Nous avons le plaisir de vous inviter aux Rencontres de Santé publique France qui se tiendront le lundi 9 novembre 2026 au Beffroi de Montrouge.

Cette édition, placée sous le signe de l'innovation, vous propose un programme riche et varié, conçu par un comité scientifique pluridisciplinaire.

Pour en savoir plus : [Cliquer ici](#)

Régionales

Santé publique France Centre-Val de Loire - Canicule et santé en Centre-Val de Loire. Bulletin du 23 juin 2026.

Le 18 juin, Météo-France a placé trois départements de la région en vigilance orange. Le lendemain, l'ensemble des autres départements a également été concerné. Le 21 juin, toute la région Centre-Val de Loire est passée en vigilance rouge. Les fortes chaleurs devraient persister au moins jusqu'à la fin de la semaine.

L'analyse au niveau régional des recours aux soins d'urgences indique une hausse de l'indicateur sanitaire composite iCanicule (comprenant les hyperthermies, déshydratations et hyponatrémies) depuis le début de l'épisode.

L'évolution des indicateurs surveillés est hétérogène au plan départemental avec une hausse des indicateurs observable en particulier pour les départements de l'Indre-et-Loire et du Cher.

La chaleur est un risque pour la santé, pour l'ensemble de la population. Les impacts sanitaires constatés soulignent l'importance de mettre en place des mesures de prévention pour diminuer l'impact de la chaleur.

Pour en savoir plus : [Cliquer ici](#)

ARS Centre-Val de Loire - Risque vague de chaleur et canicule

Vagues de chaleur, canicule : adoptons les bons gestes ! L'ARS vous donne des conseils simples pour vous protéger vous ainsi que votre entourage.

Pour en savoir plus : [Cliquer ici](#)

ARS Centre-Val de Loire - La Lettre Pro, l'actu santé pour les pros de Centre-Val de Loire

La lettre pro
L'actu santé pour les pros de Centre-Val de Loire

Toutes les semaines, l'ARS Centre-Val de Loire publie sa newsletter « La lettre Pro, l'actu santé pour les pros de Centre-Val de Loire ».

Pour en savoir plus ou s'abonner : [Cliquer ici](#)

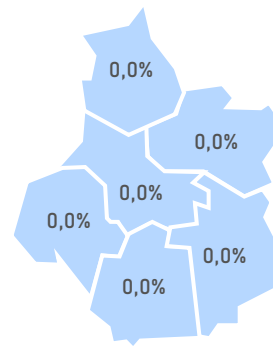
COVID-19**Dossier thématique**

En semaine 25, l'activité pour suspicion de COVID-19 était stable et nulle aux urgences hospitalières et chez SOS Médecins. Le niveau d'activité aux urgences hospitalières était faible sur l'ensemble des départements de la région.

D'après les données de la certification électronique des décès, aucun décès portant la mention COVID-19 n'a été signalé cette semaine, contre 1 la semaine précédente.

Indicateurs de surveillance

	S25-26	S24-26
Passages aux urgences	0 →	3
Part d'activité urgences (%)	0,0% - 0,0 pt	0,0%
Hospit. après urgences	0 →	0
Taux d'hospitalisation (%)	0,0% + 0,0 pt	0,0%
Actes SOS Médecins	0 →	0
Part d'activité SOS (%)	0,0% + 0,0 pt	0,0%
Décès avec mention COVID	0 →	1
Part dans les décès totaux (%)	0,0% - 0,4 pt	0,4%



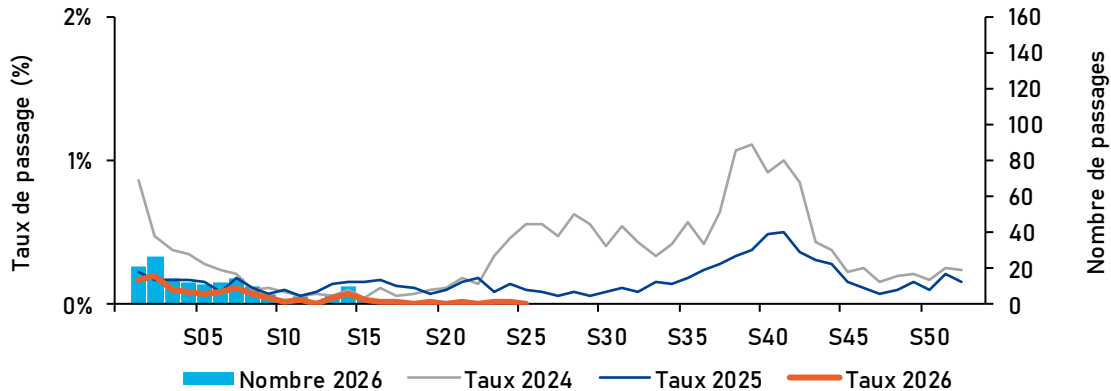
Part et niveau d'activité aux urgences hospitalières

- Faible
Inf. à 0,8%
- Modéré
0,8%-1,6%
- Élevé
Sup. à 1,6%

Centre-Val de Loire : 0,0%

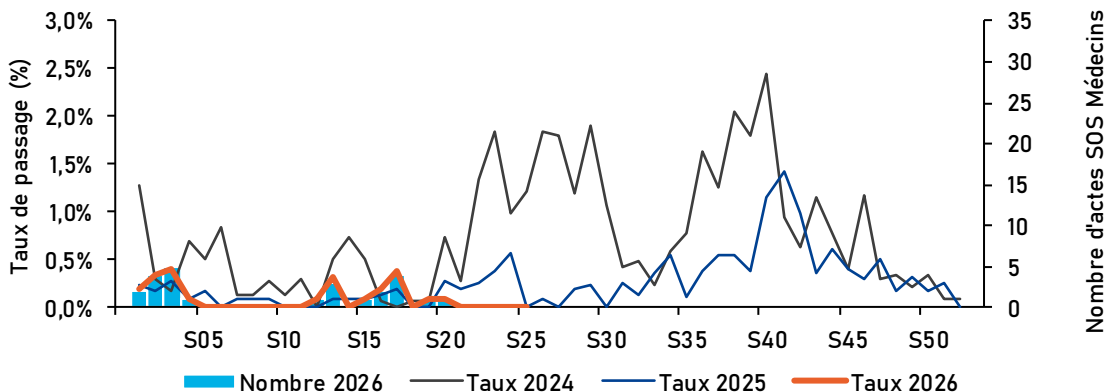
Niveau régional d'activité faible

Figure 1 : Evolution hebdomadaire des passages aux urgences et taux d'activité (en %) pour COVID-19, tous âges, Centre-Val de Loire, 2024-2026



Source : Oscour®, exploitation : Santé publique France

Figure 2 : Evolution hebdomadaire des actes médicaux SOS Médecins et taux d'activité (en %) pour COVID-19, tous âges, Centre-Val de Loire, 2024-2026



Source : SOS Médecins, exploitation : Santé publique France

Gastro-entérite aiguë

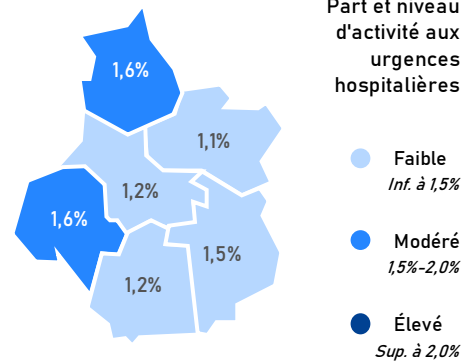
Dossier thématique

En semaine 25, l'activité liée à la gastro-entérite aiguë était stable aux urgences hospitalières mais en hausse chez SOS Médecins. Au niveau départemental, l'activité aux urgences hospitalières était faible dans l'ensemble des départements à l'exception de l'Eure-et-Loir et de l'Indre-et-Loire (niveau d'activité modéré). Le niveau d'activité était faible à l'échelle régionale.

L'activité pour diarrhées aiguës en médecine de ville était en hausse (Sentinelles).

Indicateurs de surveillance

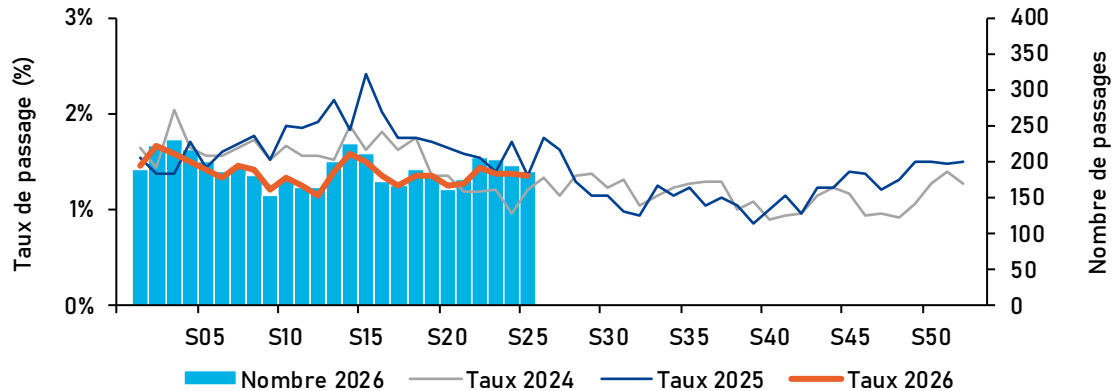
	S25-26		S24-26
Passages aux urgences	184	➔	194
Part d'activité urgences (%)	1,4%	- 0,0 pt	1,4%
Hospit. après urgences	36	➡	47
Taux d'hospitalisation (%)	19,6%	- 4,7 pt	24,2%
Actes SOS Médecins	75	➔	65
Part d'activité SOS (%)	6,7%	+ 0,7 pt	6,1%
Consultations méd. générale	56	➔	39
(Incidence / 100 000 hab.)	[24-88]		[19-59]



Centre-Val de Loire : 1,4%

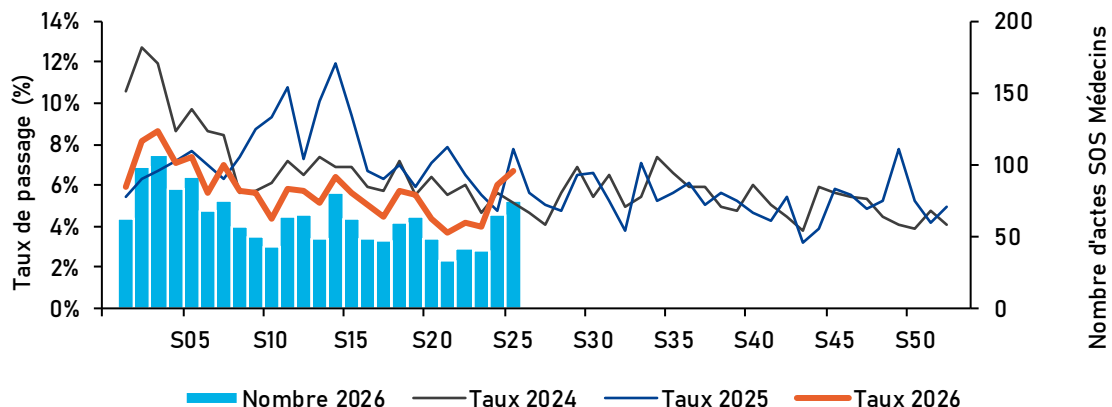
Niveau régional d'activité faible

Figure 3 : Evolution hebdomadaire des passages aux urgences et taux d'activité (en %) pour gastro-entérite aiguë, tous âges, Centre-Val de Loire, 2024-2026



Source : Oscour®, Exploitation : Santé publique France

Figure 4 : Evolution hebdomadaire des actes médicaux SOS Médecins et taux d'activité (en %) pour gastro-entérite aiguë, tous âges, Centre-Val de Loire, 2024-2026



Source : SOS Médecins, Exploitation : Santé publique France

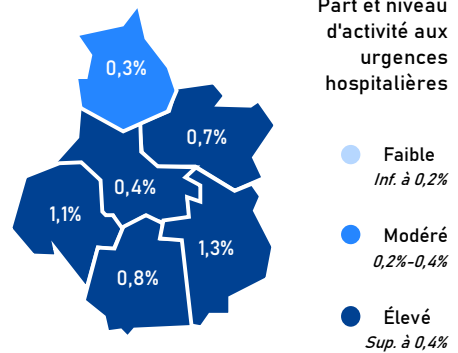
Pathologies liées à la chaleur

Dossier thématique

En semaine 25, l'activité liée aux pathologies en lien avec la chaleur était en hausse aux urgences hospitalières et stable chez SOS Médecins.

Au niveau départemental, l'activité aux urgences hospitalières était élevée dans l'ensemble des départements à l'exception de l'Eure-et-Loir (niveau d'activité élevé à l'échelle régionale).

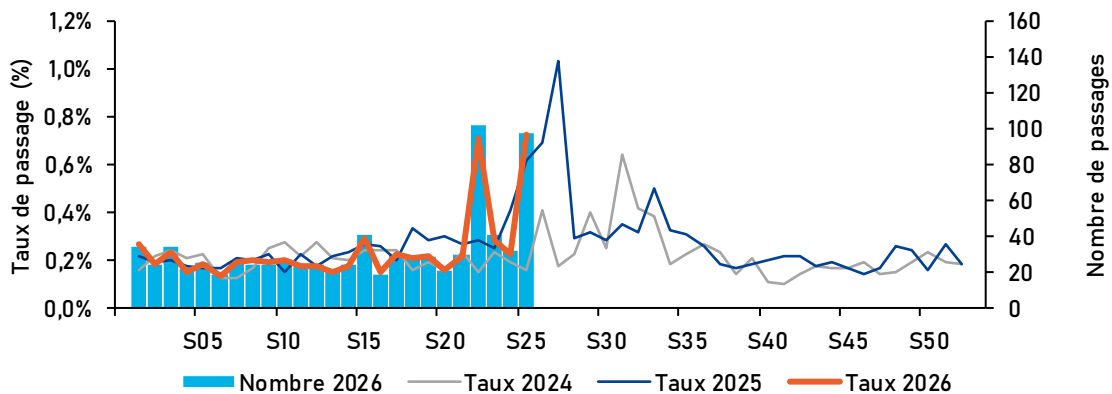
Indicateurs de surveillance	S25-26		S24-26
Passages aux urgences	98	↗	32
Part d'activité urgences (%)	0,7%	+ 0,5 pt	0,2%
Hospit. après urgences	54	↗	24
Taux d'hospitalisation (%)	55,1%	- 19,9 pt	75,0%
Actes SOS Médecins	4	→	2
Part d'activité SOS (%)	0,4%	+ 0,2 pt	0,2%



Centre-Val de Loire : 0,7%

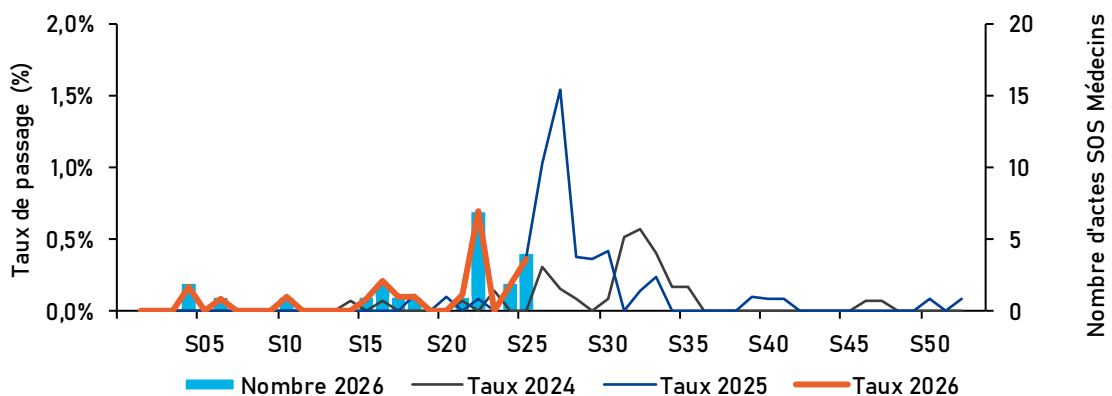
Niveau régional d'activité élevé

Figure 5 : Evolution hebdomadaire des passages aux urgences et du taux d'activité (en %) pour pathologies liées à la chaleur (coup de chaleur-hyperthermie, hyponatrémie et déshydratation), tous âges, Centre-Val de Loire, 2024-2026



Source : Oscour®, Exploitation : Santé publique France

Figure 6 : Evolution hebdomadaire des actes médicaux SOS Médecins et du taux d'activité (en %) pour pathologies liées à la chaleur (coup de chaleur et déshydratation), tous âges, Centre-Val de Loire, 2024-2026



Source : SOS Médecins, Exploitation : Santé publique France

Varicelle

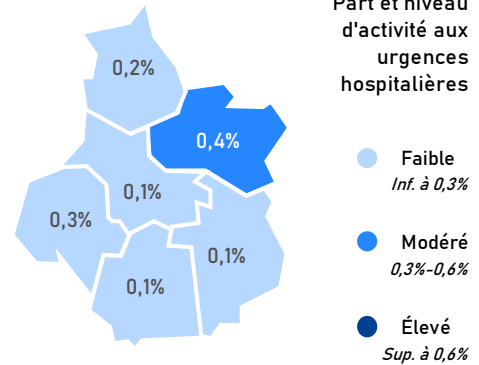
Dossier thématique

En semaine 25, l'activité liée à la varicelle était stable aux urgences hospitalières et en médecine de ville (Sentinelles) et en hausse chez SOS Médecins.

Au niveau départemental, l'activité aux urgences hospitalières était faible sur la majorité des départements de la région (activité faible à l'échelle régionale).

Indicateurs de surveillance

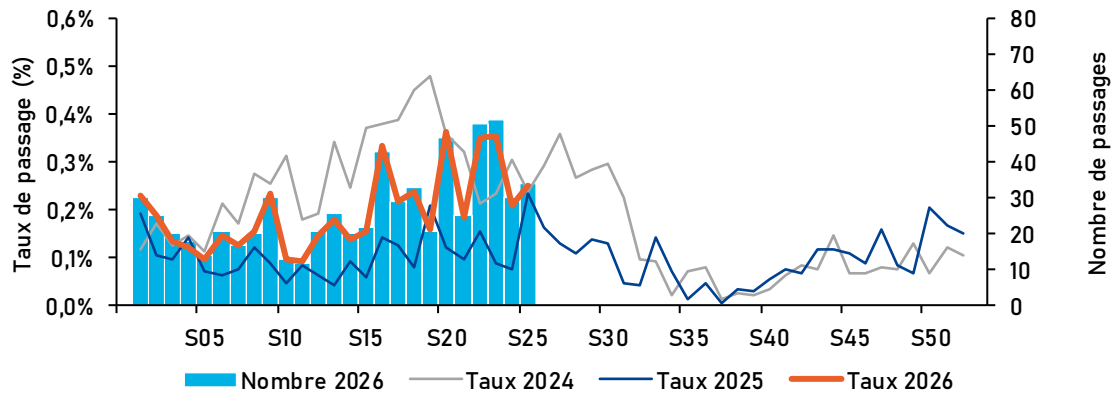
	S25-26	S24-26
Passages aux urgences	34 →	30
Part d'activité urgences (%)	0,3% + 0,0 pt	0,2%
Hospit. après urgences	6 →	5
Taux d'hospitalisation (%)	17,6% + 1,0 pt	16,7%
Actes SOS Médecins	14 ↗	6
Part d'activité SOS (%)	1,3% + 0,7 pt	0,6%
Consultations méd. générale	20 →	18
(Incidence / 100 000 habitants)	[5-34]	[5-31]



Centre-Val de Loire : 0,3%

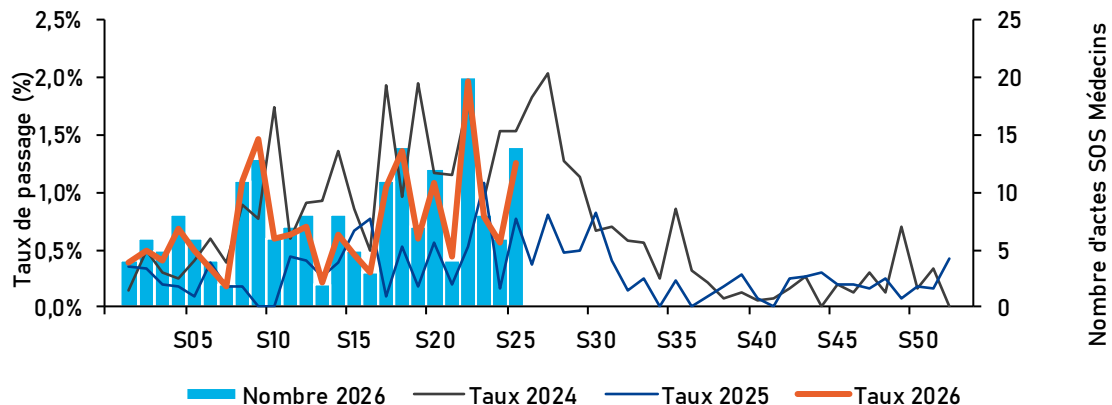
Niveau régional d'activité faible

Figure 7 : Evolution hebdomadaire des passages aux urgences et du taux d'activité (en %) pour varicelle, tous âges, Centre-Val de Loire, 2024-2026



Source : Oscour®, Exploitation : Santé publique France

Figure 8 : Evolution hebdomadaire des actes médicaux SOS Médecins et du taux d'activité (en %) pour varicelle, tous âges, Centre-Val de Loire, 2024-2026



Source : SOS Médecins, Exploitation : Santé publique France

Allergie

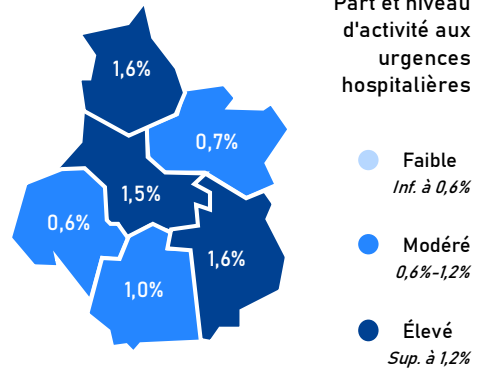
Situation pollinique (Lig'Air)

En semaine 25, l'activité liée aux allergies était en hausse aux urgences hospitalières et stable chez SOS Médecins.

Au niveau départemental, l'activité aux urgences hospitalières était modérée à élevée selon les départements de la région avec un niveau global modéré à l'échelle régionale.

Indicateurs de surveillance

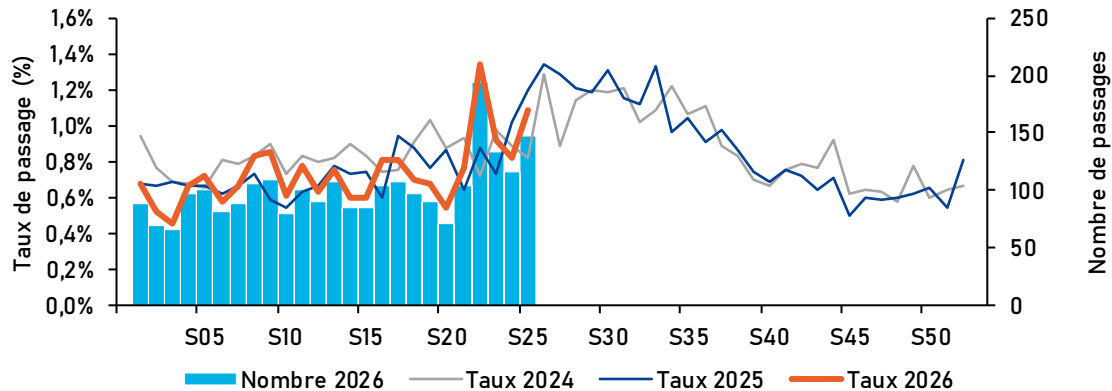
	S25-26		S24-26
Passages aux urgences	148	↗	116
Part d'activité urgences (%)	1,1%	+ 0,3 pt	0,8%
Hospit. après urgences	12	→	8
Taux d'hospitalisation (%)	8,1%	+ 1,2 pt	6,9%
Actes SOS Médecins	21	→	23
Part d'activité SOS (%)	1,9%	- 0,3 pt	2,1%



Centre-Val de Loire : 1,1%

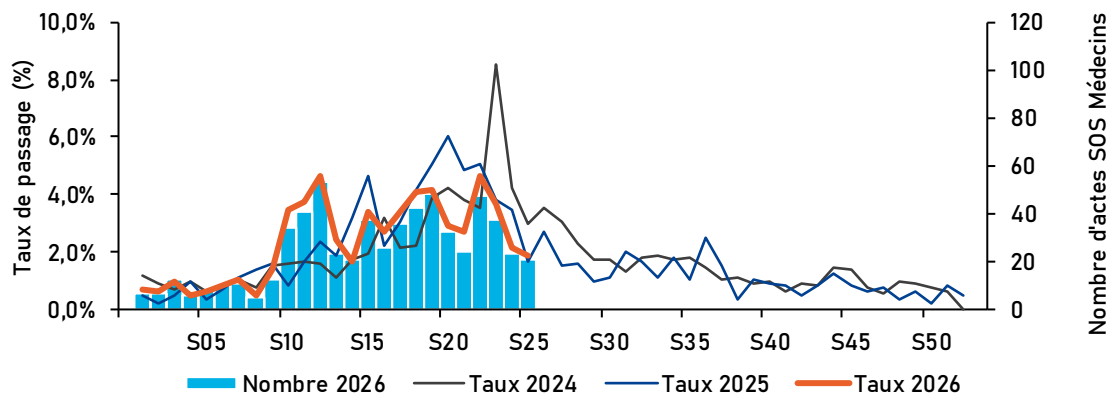
Niveau régional d'activité modéré

Figure 9 : Evolution hebdomadaire des passages aux urgences et du taux d'activité (en %) pour allergie, tous âges, Centre-Val de Loire, 2024-2026



Source : Oscour®, Exploitation : Santé publique France

Figure 10 : Evolution hebdomadaire des actes médicaux SOS Médecins et du taux d'activité (en %) pour allergie, tous âges, Centre-Val de Loire, 2024-2026



Source : SOS Médecins, Exploitation : Santé publique France

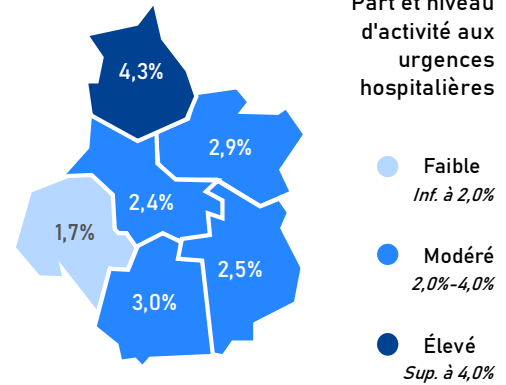
Asthme (2-14 ans)

Dossier thématique

En semaine 25, l'activité liée à l'asthme chez les 2-14 ans était stable aux urgences hospitalières et chez SOS Médecins. À l'échelle départementale, l'activité observée aux urgences hospitalières était faible à élevée selon les départements (niveau d'activité modéré sur la région).

Indicateurs de surveillance

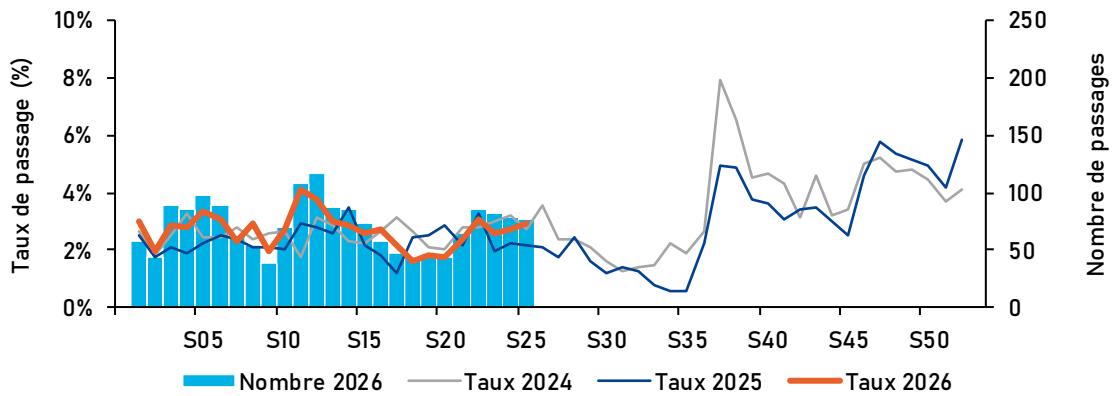
	S25-26	S24-26
Passages aux urgences	76 →	78
Part d'activité urgences (%)	2,9% + 0,2 pt	2,7%
Hospit. après urgences	12 →	16
Taux d'hospitalisation (%)	15,8% - 4,7 pt	20,5%
Actes SOS Médecins	2 →	2
Part d'activité SOS (%)	0,9% + 0,0 pt	0,8%



Centre-Val de Loire : 2,9%

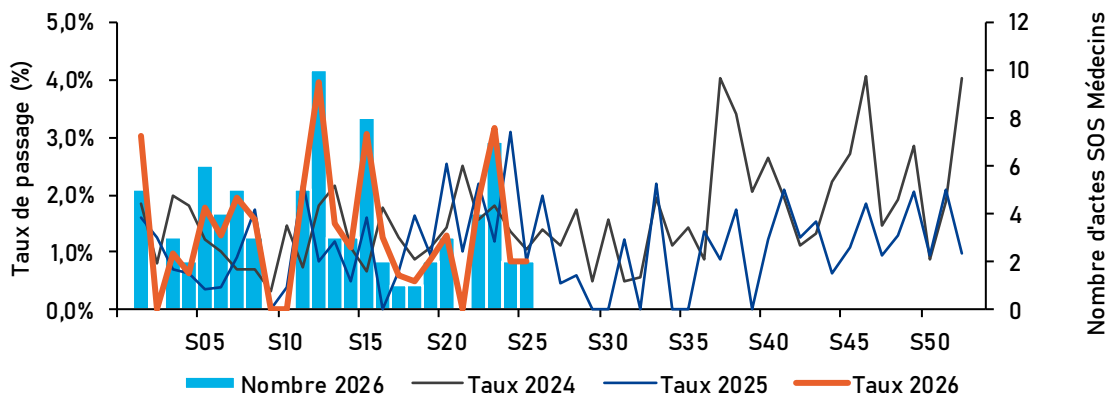
Niveau régional d'activité modéré

Figure 11 : Evolution hebdomadaire des passages aux urgences et du taux d'activité (en %) pour asthme, 2-14 ans, Centre-Val de Loire, 2024-2026



Source : Oscour®, Exploitation : Santé publique France

Figure 12 : Evolution hebdomadaire des actes médicaux SOS Médecins et du taux d'activité (en %) pour asthme, 2-14 ans, Centre-Val de Loire, 2024-2026



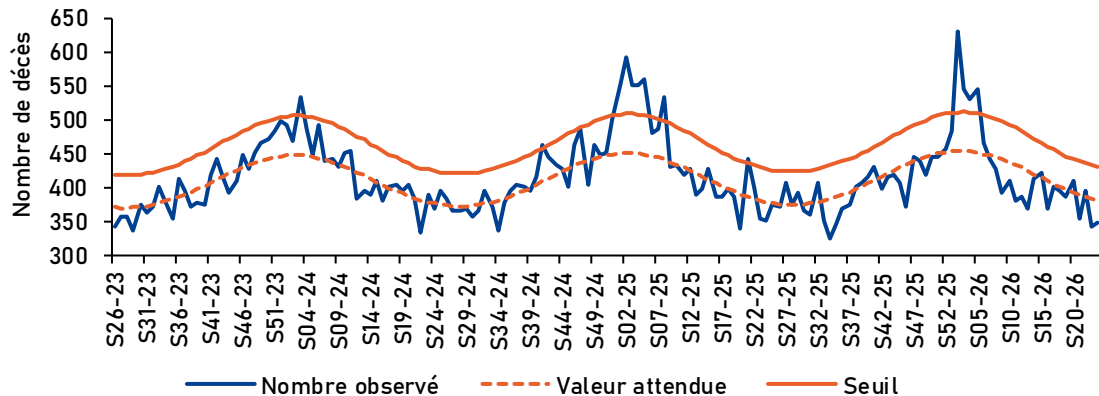
Source : SOS Médecins, Exploitation : Santé publique France

Mortalité

Dossier thématique

En semaine 24 (données non consolidées), **aucun excès significatif de mortalité toutes causes n'est observé** tant pour la population tous âges que chez les 65 ans et plus au niveau régional et au niveau départemental.

Figure 13 : Evolution hebdomadaire des décès toutes causes, tous âges, Centre-Val de Loire, 2023-2026



Source : Insee, exploitation : Santé publique France

Revue des signaux sanitaires

En semaine 25, la plateforme de veille de l'ARS du Centre-Val de Loire a validé 24 signaux sanitaires liés à une pathologie ou à une exposition.

Figure 14 : Synthèse des signalements d'événements sanitaires par nature et par département, Centre-Val de Loire, semaine 25

Maladies à déclaration obligatoire (n = 18)

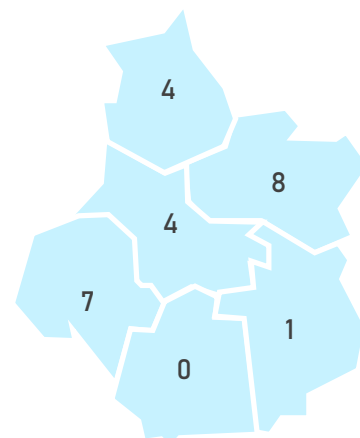
- 8 cas de tuberculose / infection tuberculeuse latente
- 3 cas de légionellose
- 3 cas de mésothéliome
- 2 cas de listériose
- 1 cas de leptospirose
- 1 cas de tularémie

Expositions environnementales (n = 2)

- 1 exposition au plomb
- 1 signalement de présence de légionelles

Autres événements (n = 4)

- 1 cas d'infection invasive à streptocoques A
- 1 épisode de gale
- 1 épisode d'intoxication au monoxyde de carbone
- 1 épisode de varicelle



Hors Région : 0

Total : 24

Source : ARS, SI-VSS, exploitation : Santé publique France

Sources et méthodes

Dispositif SurSaUD® (Surveillance sanitaire des urgences et des décès)

Ce système de surveillance dit syndromique est coordonné par Santé publique France. Il regroupe plusieurs sources de données qui sont transmises quotidiennement à Santé Publique France selon un format standardisé :

- Les données SOS Médecins : ces associations assurent une activité de permanence de soins en collaboration avec le centre 15 et interviennent 24h/24, à domicile ou en centre de consultation
- Les données des services d'urgences des établissements hospitaliers (Oscour®) : Chaque passage aux urgences fait l'objet d'un envoi journalier des données à Santé publique France
- La mortalité « toutes causes », suivie à partir de l'enregistrement des décès par les services d'État-civil dans les communes informatisées (environ 79 % des décès de la région)
- Les données de certification électronique des décès (CépiDc) : le volet médical du certificat de décès contient les causes médicales de décès. Il est transmis au CépiDc par voie papier ou électronique

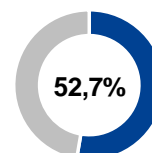
Regroupements syndromiques utilisés pour les urgences hospitalières et suivis dans ce numéro :

- Gastro-entérite aigue : codes A08, A09 et leurs dérivés ;
- Suspicion de COVID-19 : B342, B972, U049, U071, U0710, U0711, U0712, U0714, U0715
- Pathologies liées à la chaleur : codes T67, X30 leurs dérivés, E871 leurs dérivés, E86.
- Varicelle : B010, B011, B012, B018, B019 ;
- Allergie : L50 et ses dérivés, T780, T782, T783, T784 ;
- Asthme : codes J45 et ses dérivés, J46

Qualité des données SurSaUD®

Semaine S25-26	SOS Médecins	Réseau Oscour®
Établissements inclus dans l'analyse des tendances	2 / 2	26 / 27
Taux de codage du diagnostic sur la semaine sur ces établissements	85,4%	85,3%

Part de certification électronique des décès (avril 2026)



Remerciements

Santé publique France Centre-Val de Loire remercie l'Agence Régionale de Santé Centre-Val de Loire et ses délégations départementales, les établissements de santé de la région, les services d'urgences de la région participant du réseau Oscour®, les associations SOS Médecins de Bourges et Orléans, les services d'état civil des communes informatisées, l'Inserm-CépiDC, le réseau Sentinelles, eSanté Centre-Val de Loire et l'Observatoire régional des Urgences Centre-Val de Loire.

Equipe de rédaction

Virginie de Lauzun, Esra Morvan, Jean-Rodrigue Ndong, Mathieu Rivière, Nicolas Vincent

Abonnements

L'ensemble des bulletins régionaux figurent sous Centre-Val de Loire - Santé publique France

Pour vous abonner aux newsletters de SpFrance : [Abonnements aux newsletters \(santepubliquefrance.fr\)](https://santepubliquefrance.fr)

Pour nous citer : Surveillance sanitaire - Bulletin hebdomadaire - Semaine 2026-S25 - Édition Centre-Val de Loire. Juin 2026. Saint-Maurice : Santé publique France, 10 p.

Directrice de publication : Caroline Semaille

Dépôt légal : 25 juin 2026

Contact et contacts presse : cire-cvl@santepubliquefrance.fr et presse@santepubliquefrance.fr