






Date de publication : 19.06.2026

ÉDITION CENTRE-VAL DE LOIRE

Bulletin hebdomadaire - Semaine 24-2026 (08.06.2026 - 14.06.2026)

Actualités p.1 | COVID-19 p.3 | Gastro-entérite aiguë p.4 | Pathologies liées à la chaleur p.5 | Varicelle p.6 | Allergie p.7 | Asthme (2-14 ans) p.8 | Mortalité p.9 | Revue des signaux sanitaires p.9 | Sources et Méthodes p.10

Synthèse des tendances régionales

		Passages aux urgences		Actes SOS Médecins*		Taux d'incidence (100 000 hab.)
COVID-19	3	0,0% →	0	0,0% →	-	
Gastro-entérite	194	1,4% →	66	6,1% ↗	40 ↘	
Patho. liées à la chaleur	33	0,2% ↘	2	0,2% →	-	
Varicelle	30	0,2% ↘	6	0,6% →	17 →	
Allergies	115	0,8% ↘	23	2,1% ↘	-	
Asthme (2-14 ans)	77	2,7% →	2	0,8% →	-	

● Activité faible ● Activité modérée ● Activité élevée

Actualités

Nationales et internationales

Santé publique France - G7 à Evian : une surveillance sanitaire renforcée

Dans le cadre de la présidence du G7 qui se déroule du 15 au 17 juin 2026 à Evian (Haute-Savoie), la cellule régionale Auvergne-Rhône-Alpes de Santé publique France est mobilisée afin d'apporter son appui et son expertise à la mise en place d'un dispositif de veille et de surveillance adapté à ce type d'événement.

Pour en savoir plus : [Cliquer ici](#)

Les fortes chaleurs nous concernent tous : adoptons les bons réflexes

Retrouvez ici des conseils simples à adopter lors des épisodes de fortes chaleurs ou de canicule qui s'appliquent à tous, ainsi que des outils de communication disponibles à la commande pour les professionnels.

Pour en savoir plus : [Cliquer ici](#)

Santé publique France - « Protéger la population des risques de l'alcool ». Le dossier de La Santé en action n°473 d'avril-juin 2026

Santé publique France publie, dans une nouvelle édition de sa revue La Santé en action, un dossier sur l'alcool, un enjeu de santé publique, au regard des dégâts sanitaires et sociaux causés par sa consommation.

Pour en savoir plus : [Cliquer ici](#)

Santé publique France - Chikungunya, dengue, Zika et West Nile en France hexagonale. Bulletin de la surveillance renforcée du 17 juin 2026.

Depuis le 1er mai, début de la surveillance renforcée, jusqu'au 7 juin 2026, ont été identifiés :

- 43 cas importés de chikungunya
- 164 cas importés de dengue
- 4 cas importés de Zika

Aucun cas autochtone d'arbovirose ou d'infection à virus West Nile n'a été identifié.

Pour en savoir plus : [Cliquer ici](#)

Régionales

ARS Centre-Val de Loire - Risque vague de chaleur et canicule

Vagues de chaleur, canicule : adoptons les bons gestes ! L'ARS vous donne des conseils simples pour vous protéger vous ainsi que votre entourage.

Pour en savoir plus : [Cliquer ici](#)

ARS Centre-Val de Loire – 29 Juin - Matinée dédiée à l'approche One health à Orléans

Organisée dans le cadre du 4e Plan régional santé environnement (PRSE 4), cette matinée d'échanges mettra en lumière les liens étroits entre la santé humaine, la santé animale et celle des écosystèmes

Pour en savoir plus : [Cliquer ici](#)

ARS Centre-Val de Loire - La Lettre Pro, l'actu santé pour les pros de Centre-Val de Loire



Toutes les semaines, l'ARS Centre-Val de Loire publie sa newsletter « La lettre Pro, l'actu santé pour les pros de Centre-Val de Loire ».

Pour en savoir plus ou s'abonner : [Cliquer ici](#)

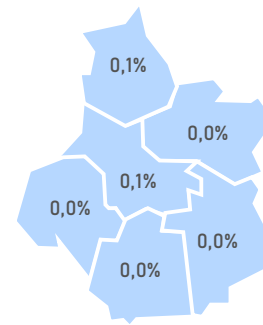
COVID-19**Dossier thématique**

En semaine 24, l'activité pour suspicion de COVID-19 était stable et faible aux urgences hospitalières et nulle chez SOS Médecins. Le niveau d'activité aux urgences hospitalières était faible sur l'ensemble des départements de la région.

D'après les données de la certification électronique des décès, un décès portant la mention COVID-19 a été signalé cette semaine, comme la semaine précédente.

Indicateurs de surveillance

	S24-26		S23-26
Passages aux urgences	3	➔	3
Part d'activité urgences (%)	0,0%	+0,0 pt	0,0%
Hospit. après urgences	0	➔	1
Taux d'hospitalisation (%)	0,0%	-33,3 pt	33,3%
Actes SOS Médecins	0	➔	0
Part d'activité SOS (%)	0,0%	+0,0 pt	0,0%
Décès avec mention COVID	1	➔	1
Part dans les décès totaux (%)	0,4%	-0,1 pt	0,5%



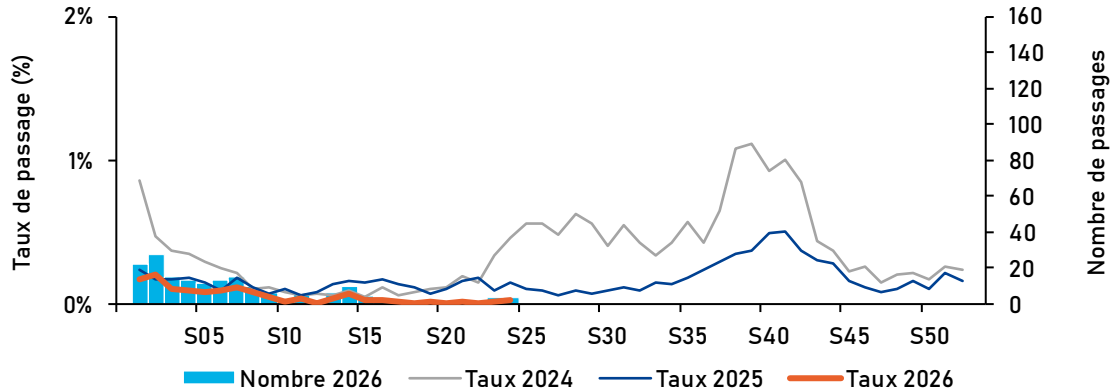
Part et niveau d'activité aux urgences hospitalières

- Faible
Inf. à 0,8%
- Modéré
0,8%-1,6%
- Élevé
Sup. à 1,6%

Centre-Val de Loire : 0,0%

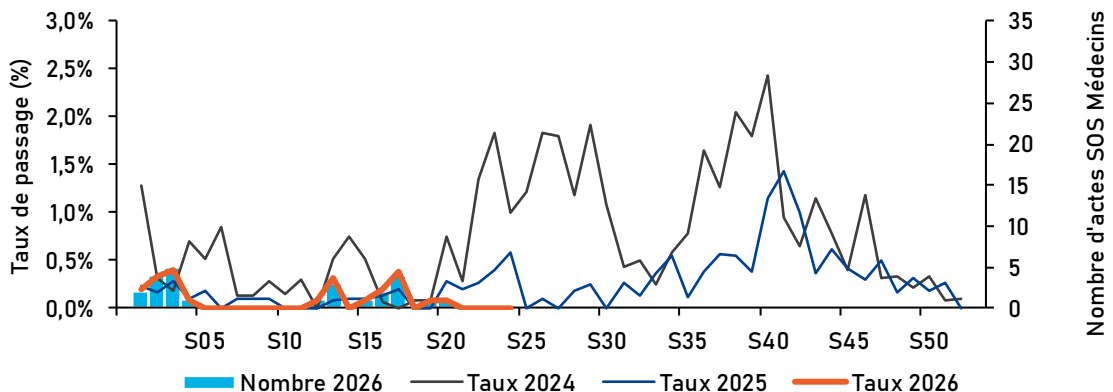
Niveau régional d'activité faible

Figure 1 : Evolution hebdomadaire des passages aux urgences et taux d'activité (en %) pour COVID-19, tous âges, Centre-Val de Loire, 2024-2026



Source : Oscour®, exploitation : Santé publique France

Figure 2 : Evolution hebdomadaire des actes médicaux SOS Médecins et taux d'activité (en %) pour COVID-19, tous âges, Centre-Val de Loire, 2024-2026



Source : SOS Médecins, exploitation : Santé publique France

Gastro-entérite aiguë

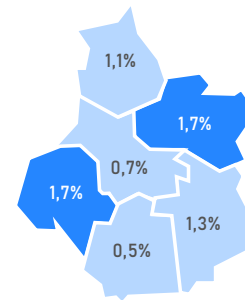
Dossier thématique

En semaine 24, l'activité liée à la gastro-entérite aiguë était stable aux urgences hospitalières mais en hausse chez SOS Médecins. Au niveau départemental, l'activité aux urgences hospitalières était faible dans l'ensemble des départements à l'exception du Loiret et de l'Indre-et-Loire (niveau d'activité modéré). Le niveau d'activité était faible à l'échelle régionale.

L'activité pour diarrhées aiguës en médecine de ville était en baisse (Sentinelles).

Indicateurs de surveillance

	S24-26		S23-26
Passages aux urgences	194	➔	201
Part d'activité urgences (%)	1,4%	-0,0 pt	1,4%
Hospit. après urgences	47	↗	29
Taux d'hospitalisation (%)	24,2%	+9,8 pt	14,4%
Actes SOS Médecins	66	↗	40
Part d'activité SOS (%)	6,1%	+2,2 pt	3,9%
Consultations méd. générale	40	↘	51
(Incidence / 100 000 hab.)	[17-62]		[26-77]



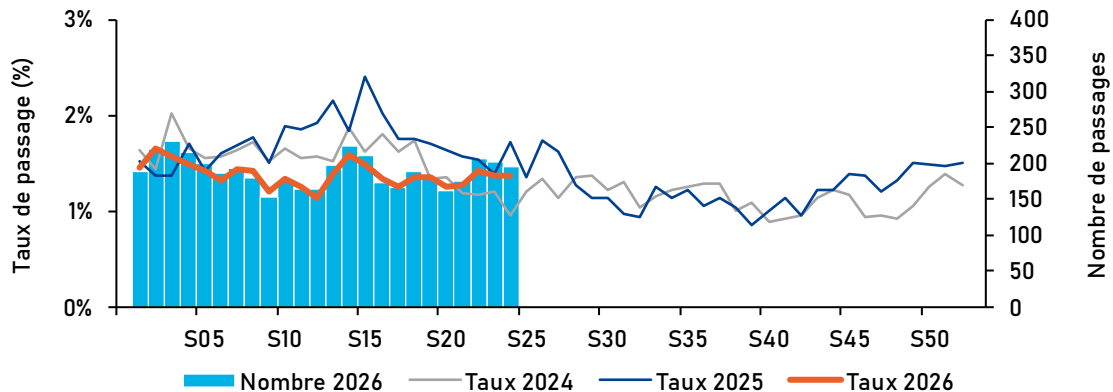
Part et niveau d'activité aux urgences hospitalières

- Faible
Inf. à 1,5%
- Modéré
1,5%-2,0%
- Élevé
Sup. à 2,0%

Centre-Val de Loire : 1,4%

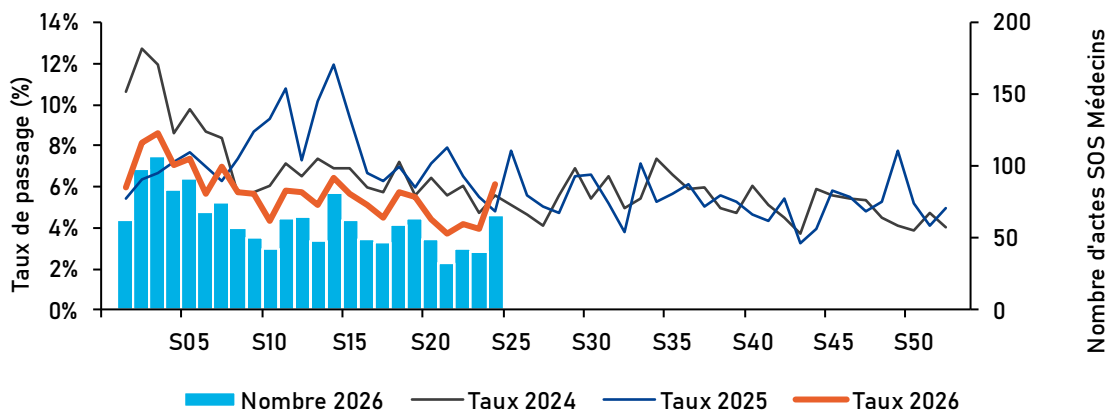
Niveau régional d'activité faible

Figure 3 : Evolution hebdomadaire des passages aux urgences et taux d'activité (en %) pour gastro-entérite aiguë, tous âges, Centre-Val de Loire, 2024-2026



Source : Oscour®, Exploitation : Santé publique France

Figure 4 : Evolution hebdomadaire des actes médicaux SOS Médecins et taux d'activité (en %) pour gastro-entérite aiguë, tous âges, Centre-Val de Loire, 2024-2026



Source : SOS Médecins, Exploitation : Santé publique France

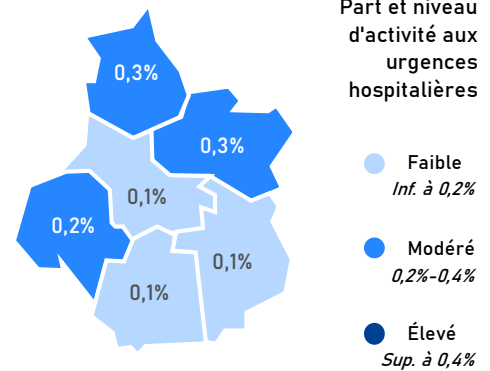
Pathologies liées à la chaleur

Dossier thématique

En semaine 24, l'activité liée aux pathologies en lien avec la chaleur était en baisse aux urgences hospitalières et stable chez SOS Médecins.

Au niveau départemental, l'activité aux urgences hospitalières était faible à modérée selon les départements (niveau d'activité modéré à l'échelle régionale).

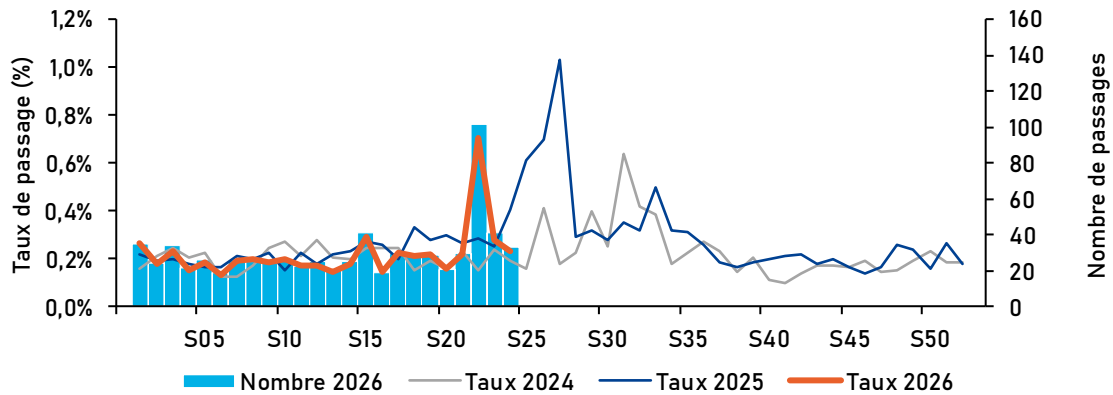
Indicateurs de surveillance	S24-26		S23-26
Passages aux urgences	33	↘	41
Part d'activité urgences (%)	0,2%	-0,0 pt	0,3%
Hospit. après urgences	25	↘	31
Taux d'hospitalisation (%)	75,8%	+0,1 pt	75,6%
Actes SOS Médecins	2	→	0
Part d'activité SOS (%)	0,2%	+0,2 pt	0,0%



Centre-Val de Loire : 0,2%

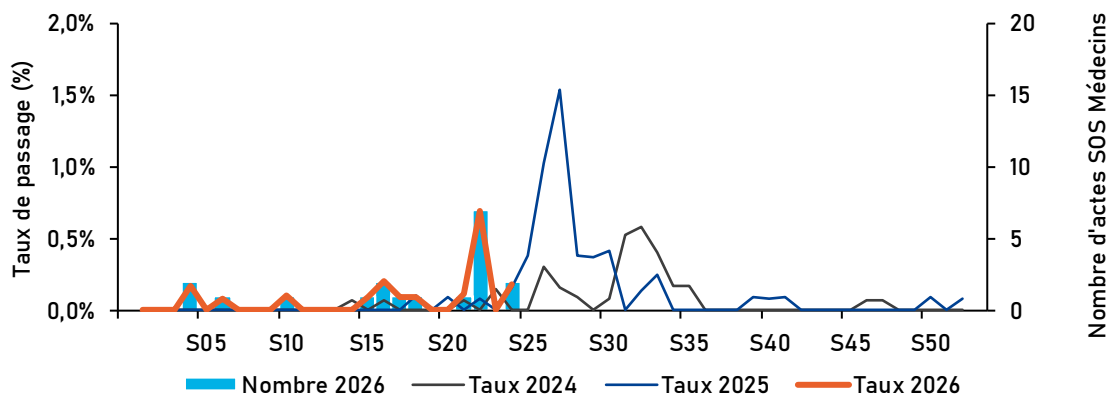
Niveau régional d'activité modéré

Figure 5 : Evolution hebdomadaire des passages aux urgences et du taux d'activité (en %) pour pathologies liées à la chaleur (coup de chaleur-hyperthermie, hyponatrémie et déshydratation), tous âges, Centre-Val de Loire, 2024-2026



Source : Oscour®, Exploitation : Santé publique France

Figure 6 : Evolution hebdomadaire des actes médicaux SOS Médecins et du taux d'activité (en %) pour pathologies liées à la chaleur (coup de chaleur et déshydratation), tous âges, Centre-Val de Loire, 2024-2026



Source : SOS Médecins, Exploitation : Santé publique France

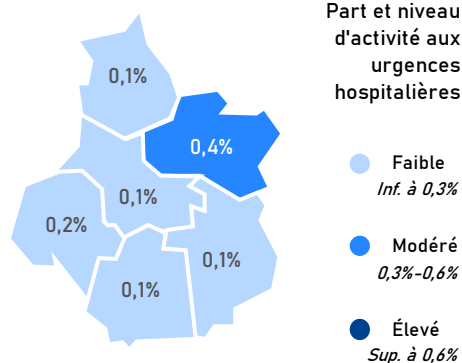
Varicelle

Dossier thématique

En semaine 24, l'activité liée à la varicelle était en baisse aux urgences hospitalières, stable chez SOS Médecins et en médecine de ville (Sentinelles).

Au niveau départemental, l'activité aux urgences hospitalières était faible sur la majorité des départements de la région (activité faible à l'échelle régionale).

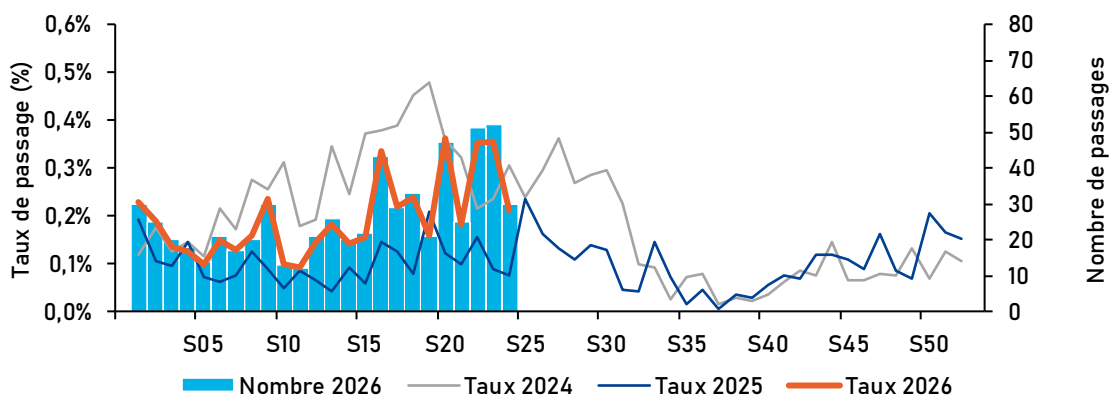
Indicateurs de surveillance	S24-26		S23-26
Passages aux urgences	30	↘	52
Part d'activité urgences (%)	0,2%	-0,1 pt	0,4%
Hospit. après urgences	5	→	2
Taux d'hospitalisation (%)	16,7%	+12,8 pt	3,8%
Actes SOS Médecins	6	→	8
Part d'activité SOS (%)	0,6%	-0,2 pt	0,8%
Consultations méd. générale	17	→	18
(Incidence / 100 000 habitants)	[4-31]		[4-32]



Centre-Val de Loire : 0,2%

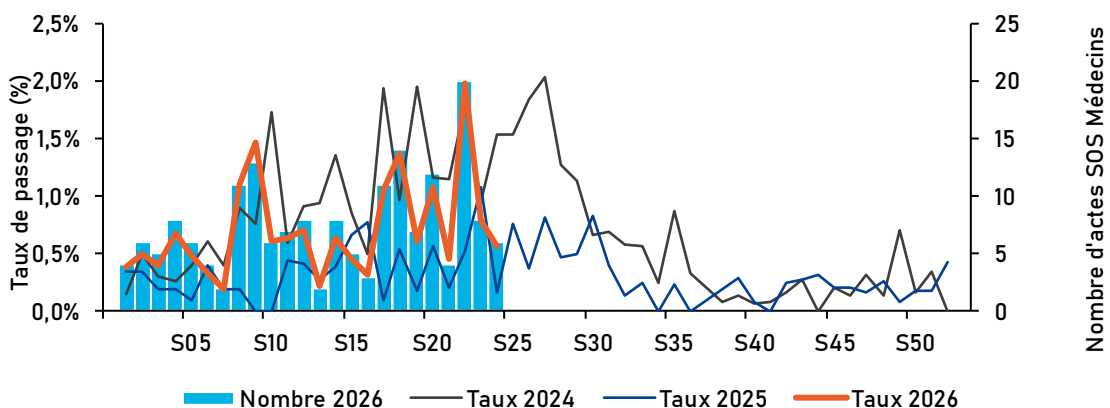
Niveau régional d'activité faible

Figure 7 : Evolution hebdomadaire des passages aux urgences et du taux d'activité (en %) pour varicelle, tous âges, Centre-Val de Loire, 2024-2026



Source : Oscour®, Exploitation : Santé publique France

Figure 8 : Evolution hebdomadaire des actes médicaux SOS Médecins et du taux d'activité (en %) pour varicelle, tous âges, Centre-Val de Loire, 2024-2026



Source : SOS Médecins, Exploitation : Santé publique France

Allergie

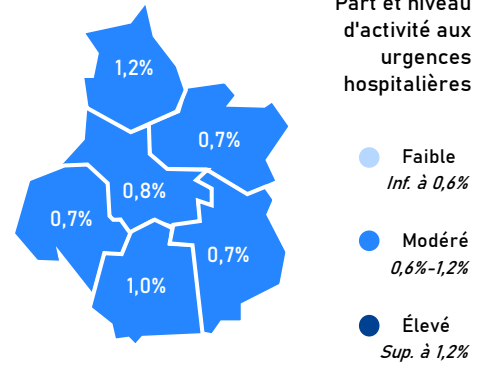
Situation pollinique (Lig'Air)

En semaine 24, l'activité liée aux allergies était en baisse aux urgences hospitalières et chez SOS Médecins.

Au niveau départemental, l'activité aux urgences hospitalières était modérée sur tous les départements de la région avec un niveau global également modéré à l'échelle régionale.

Indicateurs de surveillance

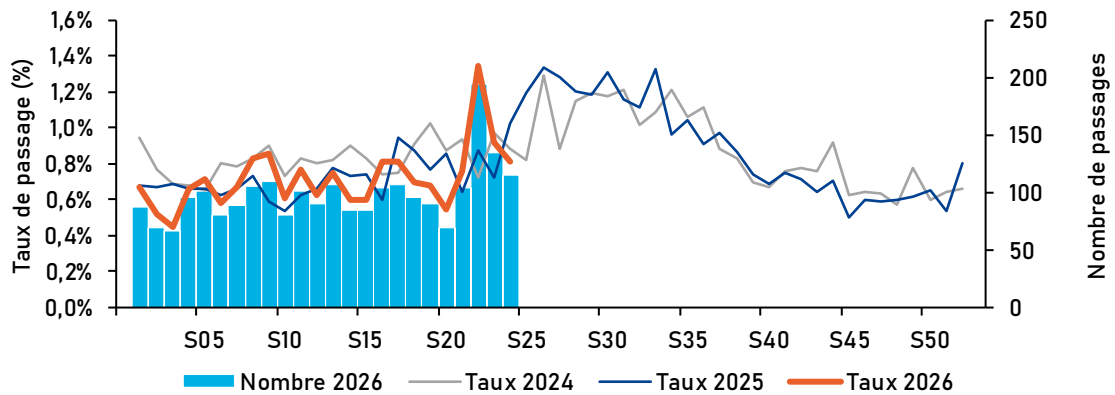
	S24-26		S23-26
Passages aux urgences	115	↘	134
Part d'activité urgences (%)	0,8%	-0,1 pt	0,9%
Hospit. après urgences	8	→	12
Taux d'hospitalisation (%)	7,0%	-2,0 pt	9,0%
Actes SOS Médecins	23	↘	37
Part d'activité SOS (%)	2,1%	-1,5 pt	3,6%



Centre-Val de Loire : 0,8%

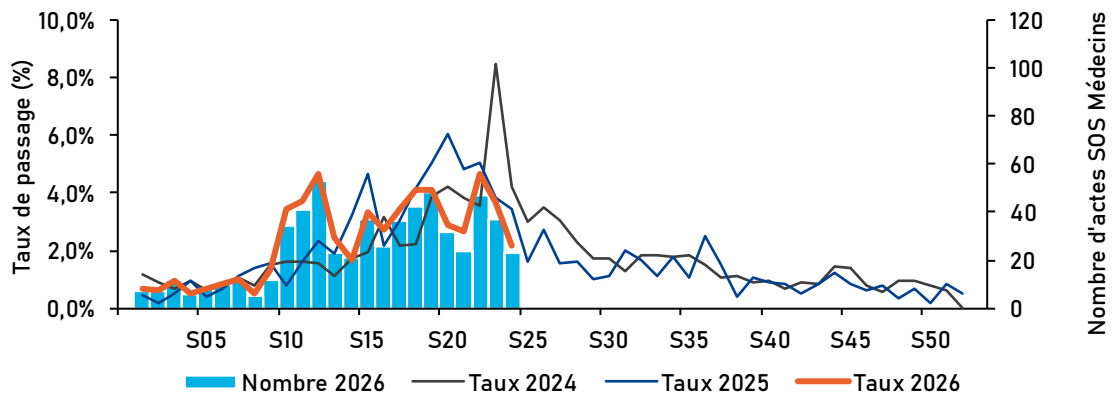
Niveau régional d'activité modéré

Figure 9 : Evolution hebdomadaire des passages aux urgences et du taux d'activité (en %) pour allergie, tous âges, Centre-Val de Loire, 2024-2026



Source : Oscour®, Exploitation : Santé publique France

Figure 10 : Evolution hebdomadaire des actes médicaux SOS Médecins et du taux d'activité (en %) pour allergie, tous âges, Centre-Val de Loire, 2024-2026



Source : SOS Médecins, Exploitation : Santé publique France

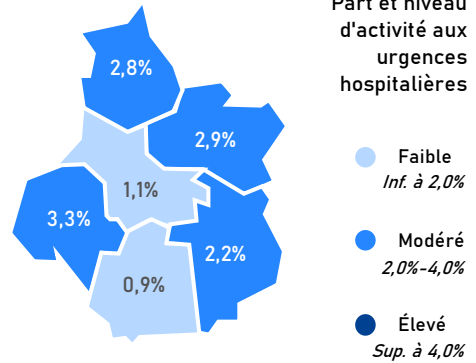
Asthme (2-14 ans)

Dossier thématique

En semaine 24, l'activité liée à l'asthme chez les 2-14 ans était stable aux urgences hospitalières et chez SOS Médecins. À l'échelle départementale, l'activité observée aux urgences hospitalières était faible à modérée selon les départements (niveau d'activité modéré sur la région).

Indicateurs de surveillance

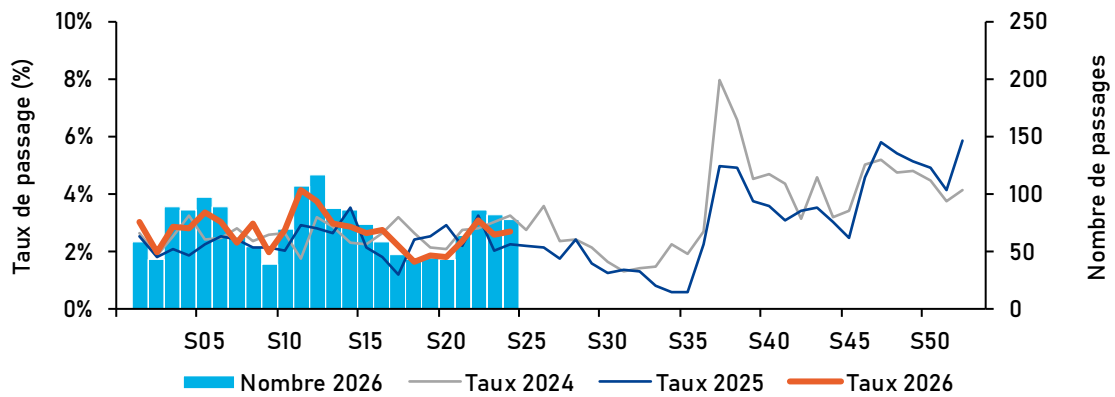
	S24-26		S23-26
Passages aux urgences	77	➔	81
Part d'activité urgences (%)	2,7%	+0,1 pt	2,6%
Hospit. après urgences	16	➔	6
Taux d'hospitalisation (%)	20,8%	+13,4 pt	7,4%
Actes SOS Médecins	2	➔	7
Part d'activité SOS (%)	0,8%	-2,3 pt	3,2%



Centre-Val de Loire : 2,7%

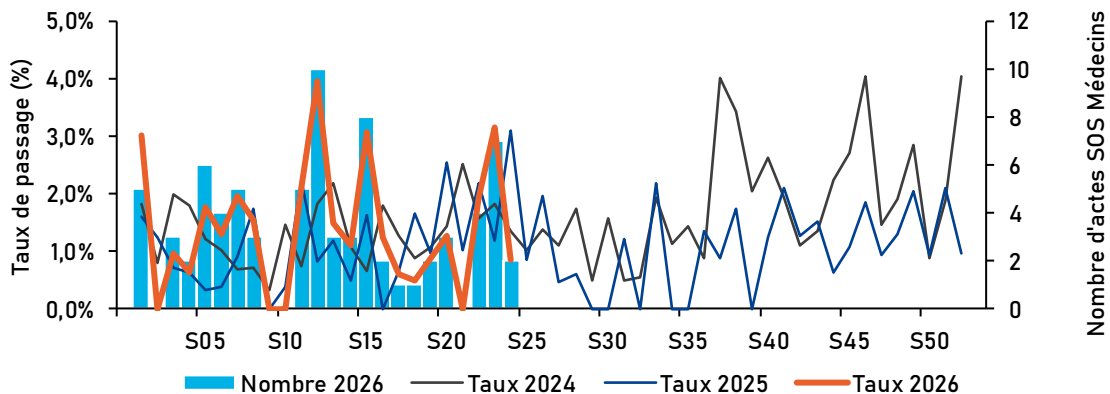
Niveau régional d'activité modéré

Figure 11 : Evolution hebdomadaire des passages aux urgences et du taux d'activité (en %) pour asthme, 2-14 ans, Centre-Val de Loire, 2024-2026



Source : Oscour®, Exploitation : Santé publique France

Figure 12 : Evolution hebdomadaire des actes médicaux SOS Médecins et du taux d'activité (en %) pour asthme, 2-14 ans, Centre-Val de Loire, 2024-2026



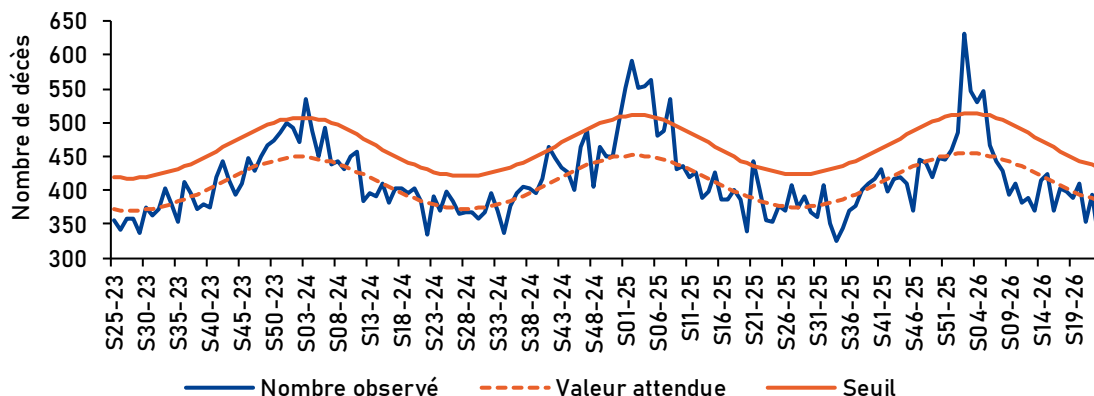
Source : SOS Médecins, Exploitation : Santé publique France

Mortalité

Dossier thématique

En semaine 23 (données non consolidées), **aucun excès significatif de mortalité toutes causes n'est observé** tant pour la population tous âges que chez les 65 ans et plus au niveau régional et au niveau départemental.

Figure 13 : Evolution hebdomadaire des décès toutes causes, tous âges, Centre-Val de Loire, 2023-2026



Source : Insee, exploitation : Santé publique France

Revue des signaux sanitaires

En semaine 24, la plateforme de veille de l'ARS du Centre-Val de Loire a validé 18 signaux sanitaires liés à une pathologie ou à une exposition.

Figure 14 : Synthèse des signalements d'événements sanitaires par nature et par département, Centre-Val de Loire, semaine 24

Maladies à déclaration obligatoire (n = 12)

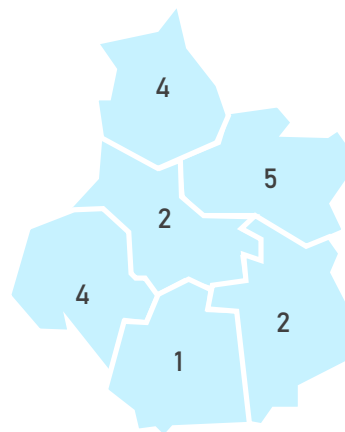
- 8 cas de tuberculose / infection tuberculeuse latente
- 2 épisodes de toxi-infection alimentaire collective (TIAC)
- 1 cas d'hépatite A
- 1 cas de suspicion de maladie de Creutzfeldt-Jakob

Expositions environnementales (n = 2)

- 2 signalements de présence de légionelles

Autres événements (n = 4)

- 3 épisodes de gale
- 1 épisode de gastro-entérite aiguë en collectivité



Hors Région : 0
Total : 18

Source : ARS, SI-VSS, exploitation : Santé publique France

Sources et méthodes

Dispositif SurSaUD® (Surveillance sanitaire des urgences et des décès)

Ce système de surveillance dit syndromique est coordonné par Santé publique France. Il regroupe plusieurs sources de données qui sont transmises quotidiennement à Santé Publique France selon un format standardisé :

- Les données SOS Médecins : ces associations assurent une activité de permanence de soins en collaboration avec le centre 15 et interviennent 24h/24, à domicile ou en centre de consultation
- Les données des services d'urgences des établissements hospitaliers (Oscour®) : Chaque passage aux urgences fait l'objet d'un envoi journalier des données à Santé publique France
- La mortalité « toutes causes », suivie à partir de l'enregistrement des décès par les services d'État-civil dans les communes informatisées (environ 79 % des décès de la région)
- Les données de certification électronique des décès (CépiDc) : le volet médical du certificat de décès contient les causes médicales de décès. Il est transmis au CépiDc par voie papier ou électronique

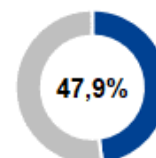
Regroupements syndromiques utilisés pour les urgences hospitalières et suivis dans ce numéro :

- Gastro-entérite aigue : codes A08, A09 et leurs dérivés ;
- Suspicion de COVID-19 : B342, B972, U049, U071, U0710, U0711, U0712, U0714, U0715
- Pathologies liées à la chaleur : codes T67, X30 leurs dérivés, E871 leurs dérivés, E86.
- Varicelle : B010, B011, B012, B018, B019 ;
- Allergie : L50 et ses dérivés, T780, T782, T783, T784 ;
- Asthme : codes J45 et ses dérivés, J46

Qualité des données SurSaUD®

Semaine S24-26	SOS Médecins	Réseau Oscour®
Établissements inclus dans l'analyse des tendances	2 / 2	26 / 27
Taux de codage du diagnostic sur la semaine sur ces établissements	76,4%	85,7%

Part de certification électronique des décès (décembre 2025)



Remerciements

Santé publique France Centre-Val de Loire remercie l'Agence Régionale de Santé Centre-Val de Loire et ses délégations départementales, les établissements de santé de la région, les services d'urgences de la région participant du réseau Oscour®, les associations SOS Médecins de Bourges et Orléans, les services d'état civil des communes informatisées, l'Inserm-CépiDC, le réseau Sentinelles, eSanté Centre-Val de Loire et l'Observatoire régional des Urgences Centre-Val de Loire.

Equipe de rédaction

Virginie de Lauzun, Esra Morvan, Jean-Rodrigue Ndong, Mathieu Rivière, Nicolas Vincent

Abonnements

L'ensemble des bulletins régionaux figurent sous Centre-Val de Loire - Santé publique France

Pour vous abonner aux newsletters de SpFrance : Abonnements aux newsletters (santepubliquefrance.fr)

Pour nous citer : Surveillance sanitaire - Bulletin hebdomadaire - Semaine 2026-S24 - Édition Centre-Val de Loire. juin 2026. Saint-Maurice : Santé publique France, 10 p.

Directrice de publication : Caroline Semaille

Dépôt légal : 19 juin 2026

Contact et contacts presse : cire-cvl@santepubliquefrance.fr et presse@santepubliquefrance.fr