



Bulletin

Canicule

Date de publication : 25.06.2026

ÉDITION BOURGOGNE-FRANCHE-COMTE

Canicule et santé

Point au 25/06/2026

SOMMAIRE

Situation météorologique

Synthèse sanitaire

Points clés

- D'après Météo France, les températures caniculaires se maintiendraient jusqu'au week-end compris sur l'ensemble du territoire régional. Elles pourraient chuter à partir de lundi prochain.
- L'analyse au niveau régional des recours aux soins d'urgences indique une forte augmentation de l'indicateur sanitaire composite iCanicule (comprenant les hyperthermies, déshydratations et hyponatrémies) depuis le dimanche 21/06 aux urgences, depuis le lundi 22/06 pour SOS. Cette tendance se situe dans des fluctuations attendues pour le contexte météorologique actuel.
- L'évolution des indicateurs surveillés présente des tendances hétérogènes au plan départemental : les services d'urgences de Bourgogne en vigilance rouge prennent en charge plus de personnes, en particulier de 75 ans ou plus.
- La chaleur est un risque pour la santé, pour l'ensemble de la population. Les impacts sanitaires constatés soulignent l'importance de mettre en place des mesures de prévention pour diminuer l'impact de la chaleur

Methodologie

Des éléments de méthodologie concernant les indicateurs suivis, les modalités de surveillance et les mesures de prévention mises en œuvre par Santé publique France, sont présentés dans un [document complémentaire disponible en ligne](#).

La surveillance quotidienne de Santé publique France est activée pendant les canicules dès qu'un département en France métropolitaine est placé par Météo France en vigilance météorologique orange. Elle se concentre sur le recours aux soins d'urgences, avec un focus sur des indicateurs spécifiques d'effets directs et rapides sur la santé (hyperthermie / coup de chaleur, déshydratation, hyponatrémie) apparaissant moins de 24 h après une exposition à la chaleur en été. Ces indicateurs ont pour objectif de décrire la dynamique des recours aux soins, selon la situation météorologique, la zone géographique et les classes d'âge afin d'adapter si besoin les mesures de prévention et de gestion. Seuls, ils ne peuvent pas retranscrire l'ensemble de l'impact de la chaleur sur la morbidité.

L'exposition à la chaleur provoque aussi des atteintes cardiovasculaires, respiratoires, rénales, psychiatriques (avec un effet pouvant perdurer dans les 3 à 10 jours suivant l'exposition), etc. pouvant parfois conduire au décès. En termes d'impact sur la santé en population, il est important de noter que **les tendances observées sur la morbidité ne prédisent pas celles sur la mortalité**.

Situation météorologique

Météo-France proposait pour le 25/06/2026 le classement de 8 départements en vigilance rouge.

Selon Météo France¹, les températures devraient rester importantes jusqu'au week-end sur l'ensemble du territoire régional : « Les températures deviennent exceptionnellement élevées, de jour comme de nuit. Cet épisode caniculaire devrait se maintenir jusqu'au week-end à venir. »

Synthèse sanitaire

Synthèse des départements concernés par une vigilance canicule

Bien que cette synthèse concerne la région Bourgogne-Franche-Comté dans sa globalité, un focus sera fait lorsque pertinent sur les situations départementales. En effet, les départements ne sont pas impactés par la vague de chaleur de la même manière en termes de durée, d'étendue et d'intensité.

L'activité jusqu'à hier (j-1) est comparée à la période du 1^{er} au 21 mai, exempte de vague de chaleur.

Activité toutes causes

Concernant les recours aux soins d'urgence toutes causes, les effectifs de passages aux urgences et d'actes SOS Médecins étaient du même ordre de grandeur **sur les 7 derniers jours** par rapport aux valeurs habituellement observées. Pas d'augmentation particulière sur les départements de Bourgogne en vigilance rouge à ce stade.

Indicateurs syndromiques

L'analyse de l'indicateur composite iCanicule (comprenant les hyperthermies, déshydratations et hyponatrémies) **depuis le début de la vague de chaleur** est la suivante :

- Dans les structures d'urgence du réseau Oscour® :
 - Augmentation tous âges parmi les passages codés, représentant depuis 2 jours jusqu'à 3 % à 4 % des passages totaux. Toutes les classes d'âges sont concernées.
 - Augmentation des hospitalisations après passages, notamment chez les 75 ans ou plus.
 - Les 4 départements de Bourgogne en vigilance rouge prennent en charge plus de personnes âgées de 75 ans en plus, en nombre et en proportion, qu'en Franche-Comté, notamment depuis 2 jours (4 % à 5 % de passages en lien avec la chaleur).
- Pour les 4 associations SOS Médecins :
 - Augmentation importante des moins de 75 ans depuis 3 jours parmi les actes SOS Médecins (6 % à 8 % des actes). Trois-quart des actes liés à la chaleur concerne des personnes de 15-74 ans.

¹ <https://vigilance.meteofrance.fr/fr>



- Les éléments chiffrés pour une date donnée peuvent être différents sur un autre point épidémiologique, les données pouvant remonter avec un certain délai.
- L'absence de variation significative immédiate des indicateurs de recours aux soins ne correspond pas nécessairement à une absence d'impact de l'épisode caniculaire ; cet impact peut être retardé de quelques jours. L'impact est toujours important et il ne faut pas attendre de l'observer pour alerter afin de mettre en place des mesures de gestion et de prévention.
- Concernant la mortalité, l'excès ne peut être estimé qu'un mois après l'épisode caniculaire.

Précision des indicateurs syndromiques

L'absence de transmission de données impacte la précision des indicateurs estimés aux niveaux départemental et régional par Santé publique France. Pour la journée du 24/06/2026, 78,1% des passages aux urgences et 94,9% des actes SOS Médecins transmis ont pu être utilisés pour l'estimation des indicateurs syndromiques (données transmises par 36/40 filières d'urgence en établissements hospitaliers et 4/4 associations SOS Médecins).

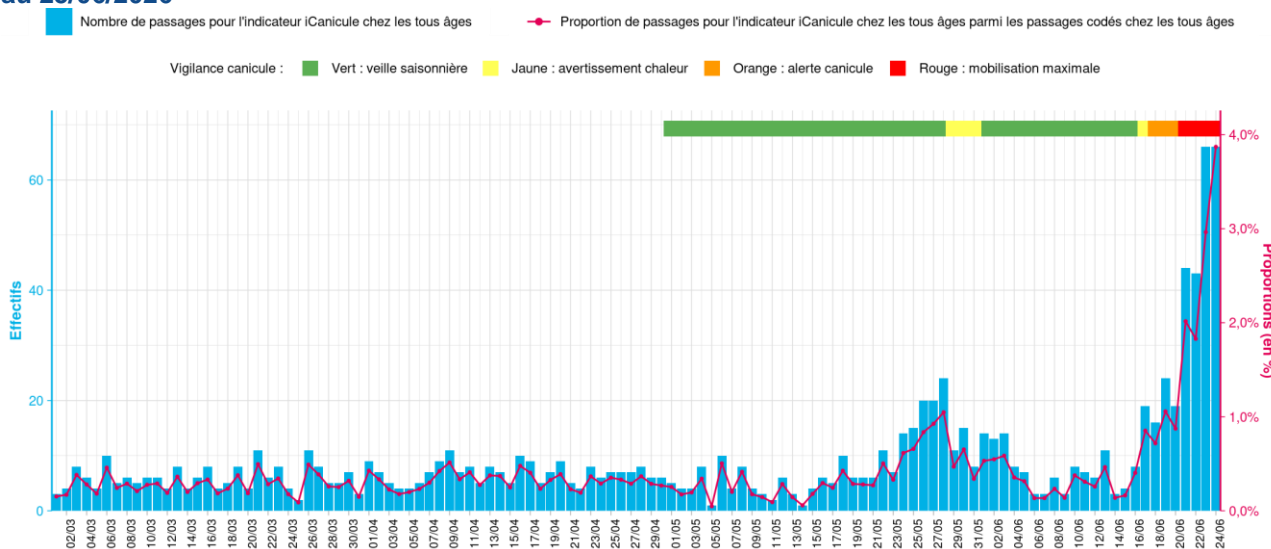
Illustrations

Tableau 2. Synthèse des tendances pour les principaux indicateurs régionaux surveillés

	18/06	19/06	20/06	21/06	22/06	23/06	24/06
Nombre (et pourcentage) de passages aux urgences du réseau Oscour® pour iCanicule (tous âges)	16 (0,7%)	24 (1,1%)	19 (0,9%)	44 (2,0%)	43 (1,8%)	66 (3,0%)	66 (3,9%)

Source : ©Santé publique France, Sursaud®

Figure 1. Nombre et proportions de passages aux urgences du réseau Oscour® pour iCanicule tous âges et vigilance canicule départementale maximale observée, Bourgogne-Franche-Comté, données au 25/06/2026



Source : ©Santé publique France, Sursaud®

Figure 1b. Evolution par classe d'âge (0-14 ans en bleu clair, 15-74 ans en bleu foncé, 75 ans ou plus en rouge)

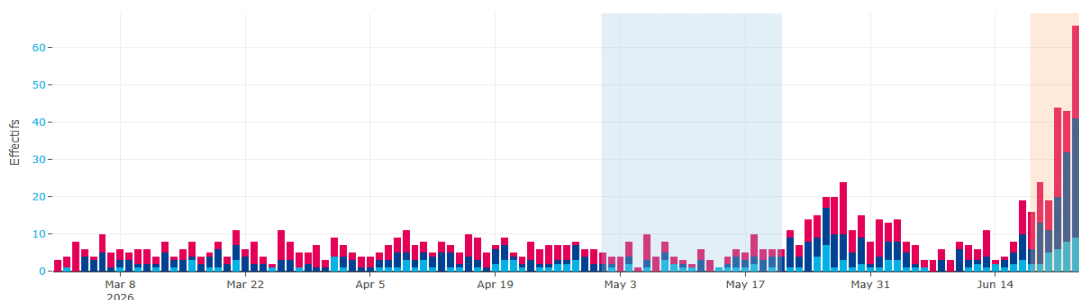
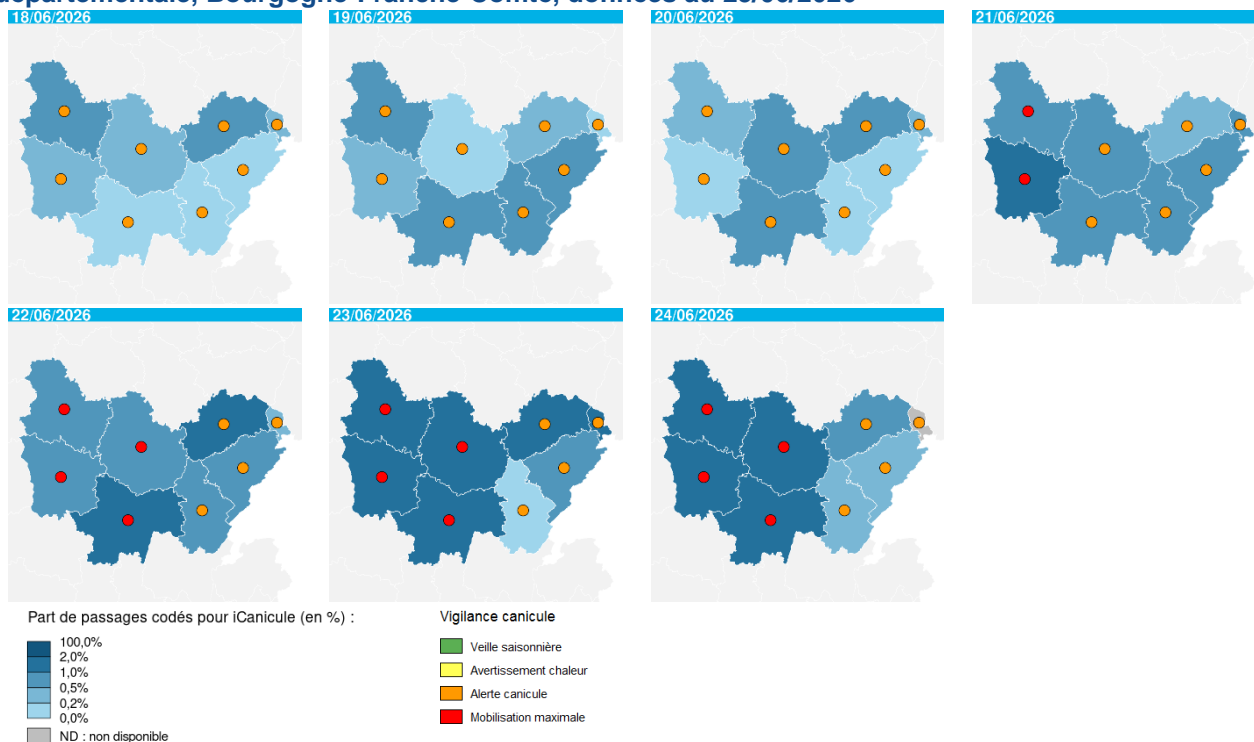


Figure 2. Evolution spatiale sur les 7 derniers jours des proportions départementales de passages codés aux urgences du réseau Oscour® pour iCanicule tous âges et vigilance canicule départementale, Bourgogne-Franche-Comté, données au 25/06/2026



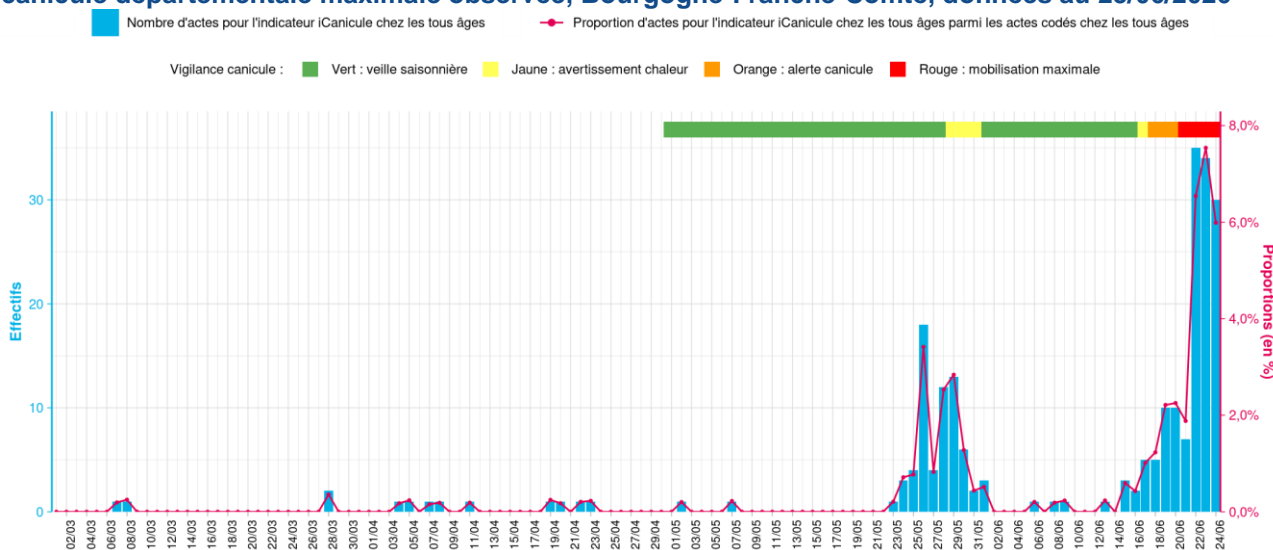
Source : ©Santé publique France, Sursaud®, IGN-GEO-FLA®

Tableau 3. Synthèse des tendances pour les principaux indicateurs régionaux surveillés

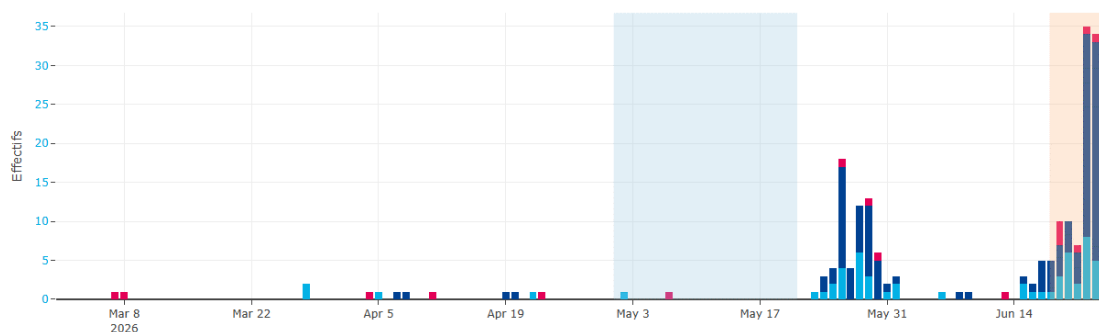
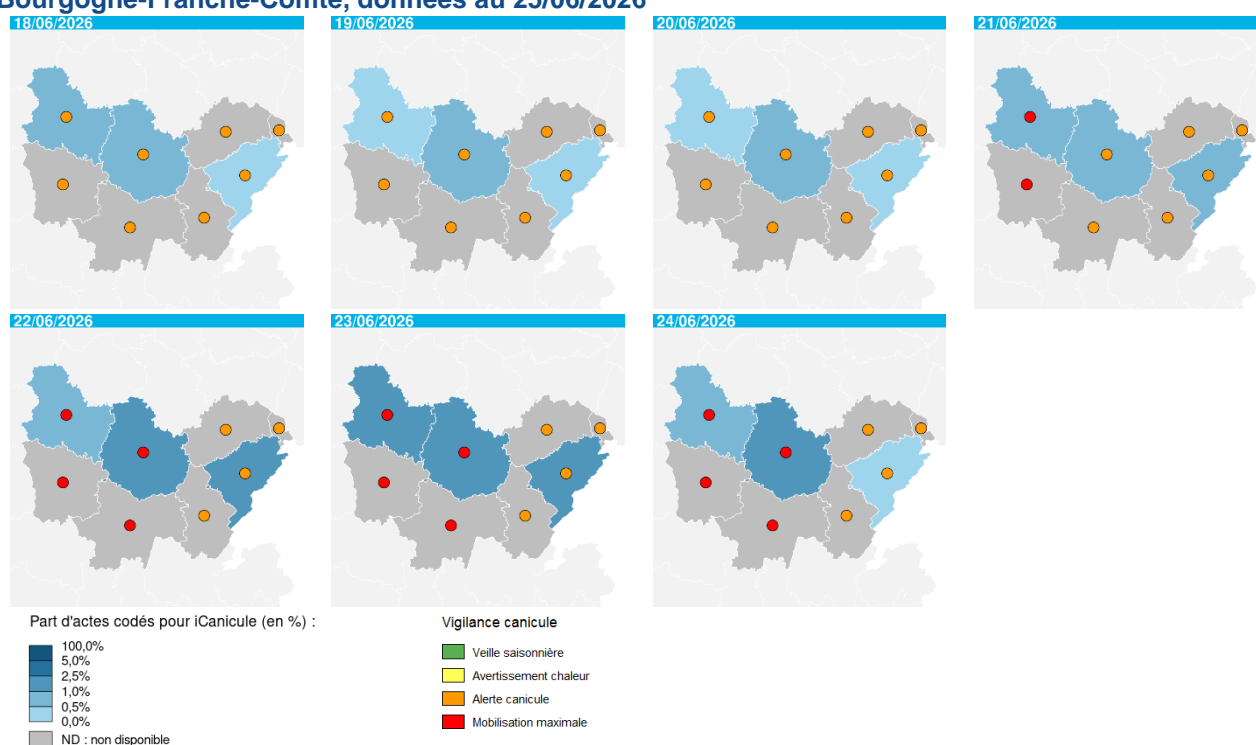
	18/06	19/06	20/06	21/06	22/06	23/06	24/06
Nombre (et pourcentage) d'actes SOS Médecins pour iCanicule (tous âges)	5 (1,2%)	10 (2,2%)	10 (2,3%)	7 (1,9%)	35 (6,5%)	34 (7,5%)	30 (6,0%)

Source : ©Santé publique France, Sursaud®

Figure 3. Nombre et proportions d'actes SOS Médecins pour iCanicule tous âges et vigilance canicule départementale maximale observée, Bourgogne-Franche-Comté, données au 25/06/2026



Source : ©Santé publique France, Sursaud®

Figure 3b. Evolution par classe d'âge (0-14 ans en bleu clair, 15-74 ans en bleu foncé, 75 ans ou plus en rouge)**Figure 4. Evolution spatiale sur les 7 derniers jours des proportions départementales d'actes SOS Médecins pour iCanicule tous âges et vigilance canicule départementale maximale observée, Bourgogne-Franche-Comté, données au 25/06/2026**

Source : ©Santé publique France, Sursaud®, IGN-GEO-FLA®

Remerciements

Santé publique France tient à remercier les partenaires nationaux et en région Bourgogne-Franche-Comté qui permettent d'exploiter les données pour réaliser cette surveillance : Météo France, les structures d'urgences du réseau Oscour® et les associations SOS Médecins.

En savoir plus

Des analyses nationale et régionales sont également réalisées pour toutes les régions concernées par au moins un département placé par Météo France en vigilance météorologique orange. Les bulletins nationaux et régionaux sont disponibles sur le site internet de Santé publique France.

L'évolution du recours aux soins pour l'indicateur iCanicule indique que les fortes chaleurs demeurent un risque important pour la santé. Il est important de ne pas attendre d'observer une

variation significative des indicateurs sanitaires pour mettre en place les mesures de prévention recommandées par le plan national de gestion des vagues de chaleur. Aussi, Santé publique France déploie un dispositif et des mesures de prévention précisés sur notre page « notre action ».

[Les gestes et astuces pour mieux vivre avec la chaleur](#)

- [Vivre avec la chaleur](#)

[Dossiers et rapports de Santé publique France](#)

- [Dossier fortes chaleurs et canicules](#)
- [Comprendre et prévenir les impacts sanitaires de la chaleur dans un contexte de changement climatique](#)

[Dossiers Météo France](#)

- [Le réchauffement climatique observé à l'échelle du globe et en France](#)

Equipe de rédaction (par ordre alphabétique) : Sabrina Tessier, Mariline Ciccardini, Olivier Retel

Pour nous citer : Bulletin. Canicule et santé. Point au 25/06/2026. Édition régionale Bourgogne-Franche-Comté. Saint-Maurice : Santé publique France, 6 p., 2026.

Dépôt légal : Bourgogne-Franche-Comté

Date de publication : mercredi 25 juin 2026

Contact : presse@santepubliquefrance.fr