



Bulletin

Réseau SOS Médecins



Date de publication : 22/06/2026

ÉDITION NATIONALE

Surveillance syndromique SurSaUD®

Bulletin du réseau SOS Médecins

Point hebdomadaire numéro 962

Points clés

En semaine 25 (du 15 au 21 juin 2026), l'activité des associations SOS Médecins était stable dans toutes les classes d'âge par rapport à la semaine précédente.

Dans un contexte de fortes chaleurs, on note une hausse des actes par rapport à la semaine précédente pour :

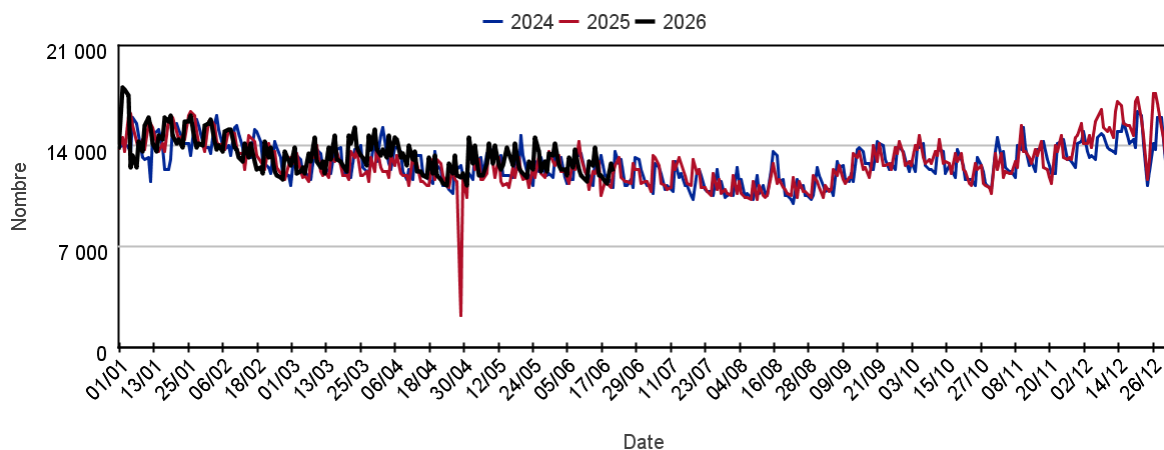
- **Coup de chaleur tous âges** (+424 actes).
- **Déshydratation** (+120 % soit +65 actes) et **malaise** (+20 % soit +52 actes) chez les **adultes**.
- **Altération de l'état général** (+11 % soit +31 actes) et **chute** (+7 % soit +11 actes) chez les **75 ans ou plus**.
- **Piqûres d'insectes tous âges** (+66 % soit +234 actes) et **allergie** chez les **2-14 ans** (+16%, soit +70 actes).

Parmi les autres pathologies, on observe une augmentation des actes pour :

- **Vomissements** chez les **2-14 ans** (+11 % soit +21 actes) et chez les **adultes** (+15 % soit +48 actes).
- **Varicelle** (+34 % soit +200 actes) et **fièvre isolée** (+14 % soit +131 actes) chez les **moins de 15 ans**.

En partenariat avec :



Figure 1 : Nombre quotidien d'actes SOS Médecins, tous âges**Tableau 1 : Nombre hebdomadaire d'actes SOS Médecins toutes causes codées, par classe d'âge**

	Moins de 2 ans	2 - 14 ans	15 - 74 ans	75 ans ou plus
S21-26	5 135	18 468	54 040	6 327
S22-26	5 847	21 522	54 027	6 209
S23-26	5 446	20 793	53 212	5 760
S24-26	5 272	20 351	51 758	5 679
S25-26	5 214	20 297	50 651	5 770

Tableau 2 : Nombre d'actes SOS Médecins pour les 10 pathologies les plus fréquentes, tous âges confondus

Pathologie	Semaine	Semaine précédente	Variation
VOIES RESPIRATOIRES HAUTES (Diag SOS)	22 018	22 686	-2,94%
GASTRO ENTERITE (Diag SOS)	5 234	5 460	-4,14%
TRAUMATISME (Diag SOS)	4 200	4 165	0,84%
LOMBALGIE /SCIATALGIE (DIAG SOS)	3 510	3 484	0,75%
CERTIFICAT + ADMIN (Diag SOS)	3 172	3 327	-4,66%
BRONCHITE (Diag SOS)	2 162	2 207	-2,04%
STOMATO / ORL DIVERS (Diag SOS)	2 072	2 092	-0,96%
INFECTION URINAIRE (Diag SOS)	2 050	2 220	-7,66%
DOULEUR ABDO AIGUE (Diag SOS)	1 970	2 215	-11,06%
ALLERGIE (Diag SOS)	1 651	1 704	-3,11%

Le réseau des associations SOS Médecins s'inscrit au sein du système de surveillance syndromique français SurSaUD® (Surveillance Sanitaire des Urgences et des Décès). Ce système a été initié en 2004 avec un objectif de détection d'événements inattendus. Depuis, il a montré ses capacités à répondre à d'autres objectifs de surveillance, tels que : estimer l'impact d'un événement environnemental ou sociétal, surveiller des pathologies en dehors de tout événement, ou détecter précocement un événement sanitaire prédéfini, telle qu'une épidémie saisonnière.

En 2026, 61 associations SOS Médecins sur les 63 existantes participent au réseau de surveillance SOS Médecins / Santé publique France, intégré au système SurSaUD® (Surveillance Sanitaire des Urgences et des Décès).

Indicateurs surveillés

Les indicateurs suivis sont construits à partir des diagnostics codés par les médecins des associations SOS Médecins.

- **Activité totale dans le réseau SOS Médecins France** : nombre d'actes SOS Médecins toutes causes confondues

Indicateurs syndromiques basés sur les diagnostics : pour chaque indicateur : nombre d'actes SOS Médecins, part d'activité de l'indicateur dans l'activité toutes causes codées.

Indicateurs présentés dans le bulletin

Malaise	p 08	Crise d'asthme	p 16
Déshydratation	p 09	Pathologie des voies respiratoires hautes	p 17
Vomissements	p 10	Gastro-entérite	p 18
Fièvre isolée	p 11	Allergie	p 19
Traumatisme	p 12	Piqûre d'insectes	p 20
Angoisse	p 13	Coup de chaleur	p 21
Etat dépressif	p 14	Varicelle	p 22
Conjonctivite	p 15	Méningite virale	p 23
		Suspicion d'infection au COVID-19	p 24

Méthodologie

- Tous les graphiques et tableaux sont construits à partir d'un même nombre d'associations (associations constantes, qui ont transmis sur l'ensemble de la période d'étude).
- Les indicateurs sont décrits sur un pas de temps quotidien ou hebdomadaire en termes d'effectifs ou de pourcentage par rapport à la fréquentation totale, tous âges confondus et par classe d'âge.
- Les proportions de passages (ou parts d'activité) par classe d'âge pour un indicateur sont calculées sur la base de l'activité totale codée de la classe d'âge (passages pour lesquels au moins un code diagnostic est renseigné).
- Dans les tableaux 3 et 4 (page 4), l'évolution des indicateurs est calculée différemment selon la colonne :
 - Par rapport à la semaine précédente : les effectifs hebdomadaires sont comparés par rapport aux effectifs de la semaine précédente.
 - Par rapport aux années précédentes : les proportions dans l'activité codée sont comparées aux proportions à la même période au cours des 2 (ou 3 pour les pathologies infectieuses saisonnières) années précédentes.

Évolution des indicateurs par rapport à la semaine précédente et aux 3 dernières années

Tableau 3 | Evolution des indicateurs non spécifiques

Pathologies	Classe d'âge	Evolution*	
		par rapport à la semaine précédente	par rapport aux 3 années précédentes
Malaise	Moins de 15 ans	<	≈
	Plus de 15 ans	>	≈
Déshydratation	Moins de 15 ans	≈	≈
	Plus de 15 ans	>	≈
Vomissements	Moins de 15 ans	>	≈
	Plus de 15 ans	>	≈
Fièvre isolée	Moins de 15 ans	>	≈
	Plus de 15 ans	>	≈
Traumatisme	Moins de 15 ans	<	>
	Plus de 15 ans	≈	≈
Angoisse	Moins de 15 ans	<	≈
	Plus de 15 ans	≈	>
Etat dépressif	Moins de 15 ans	≈	≈
	Plus de 15 ans	<	≈
Conjonctivite	Moins de 15 ans	≈	≈
	Plus de 15 ans	<	≈
Crise d'asthme	Moins de 15 ans	<	≈
	Plus de 15 ans	<	≈

Tableau 4 | Evolution des indicateurs saisonniers | pathologies saisonnières

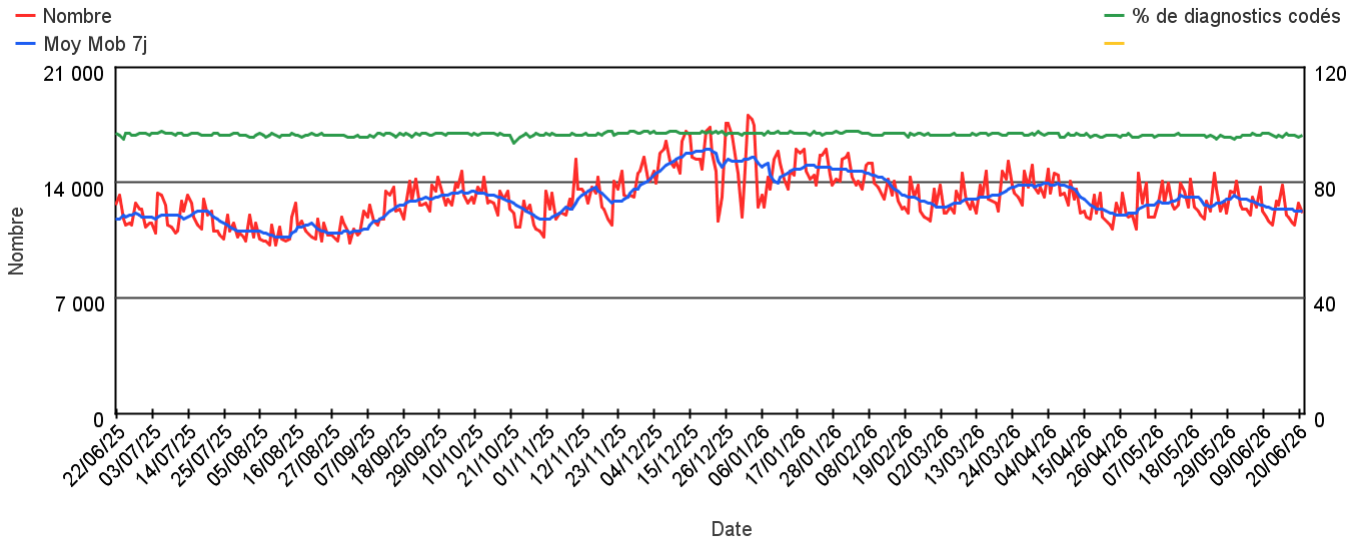
Pathologies	Classe d'âge	Evolution*	
		par rapport à la semaine précédente	par rapport aux 3 années précédentes
Pathologie des voies respiratoires hautes	Moins de 15 ans	≈	≈
	Plus de 15 ans	≈	≈
Gastro-entérite	Moins de 15 ans	≈	>
	Plus de 15 ans	≈	≈
Allergie	Moins de 15 ans	>	≈
	Plus de 15 ans	<	≈
Piqûre d'insectes	Moins de 15 ans	>	≈
	Plus de 15 ans	>	≈
Coup de chaleur	Moins de 15 ans	>	≈
	Plus de 15 ans	>	≈
Varicelle	Moins de 15 ans	>	≈
	Plus de 15 ans	≈	≈
Méningite virale	Moins de 15 ans	≈	≈
	Plus de 15 ans	>	≈
Suspicion d'infection au COVID-19	Moins de 15 ans	<	<
	Plus de 15 ans	≈	<

(*) ≈ : similaire > : en augmentation < : en baisse

Activité totale SOS Médecins

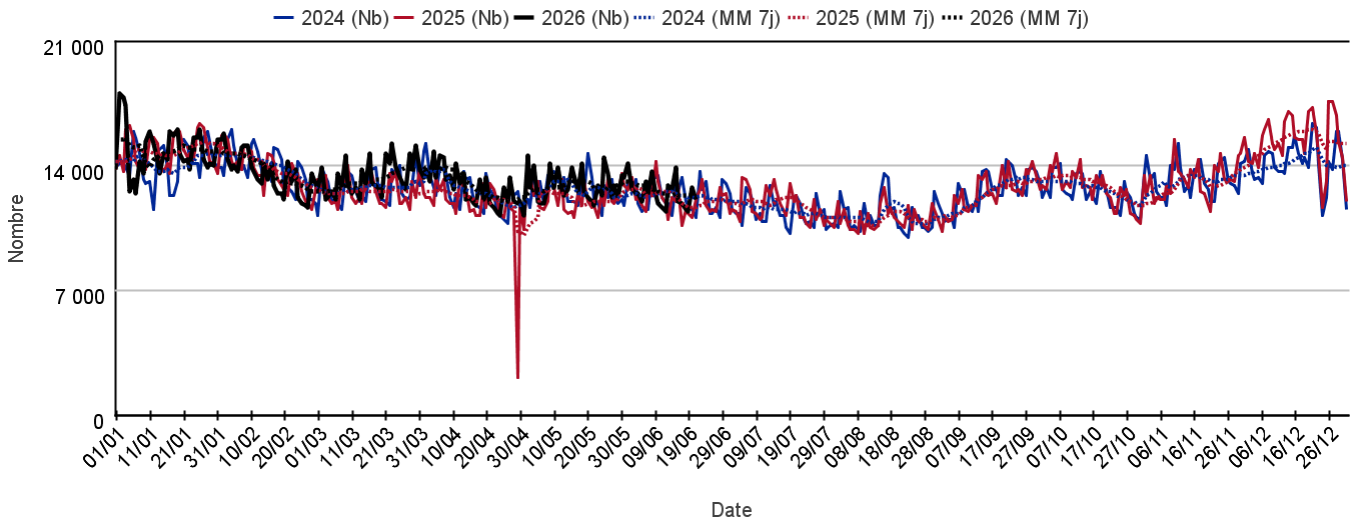
Sur un an glissant

Évolution quotidienne du total des actes médicaux et de la proportion d'actes codés, tous âges confondus



Par rapport aux 2 années précédentes

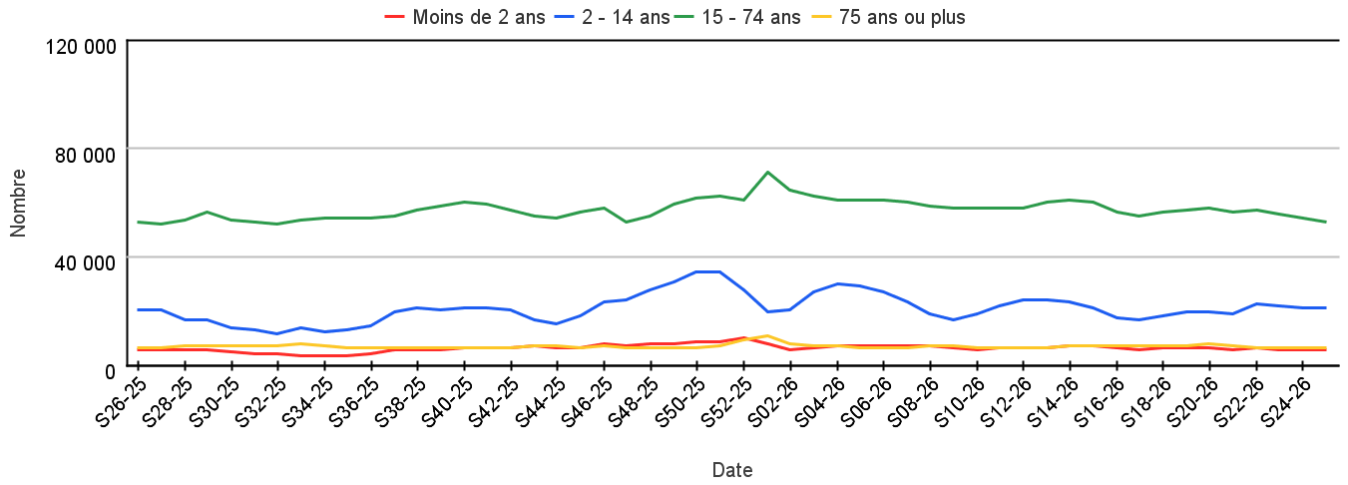
Évolution quotidienne du total des actes médicaux, tous âges confondus (moy mob 7j)



Activité totale SOS Médecins

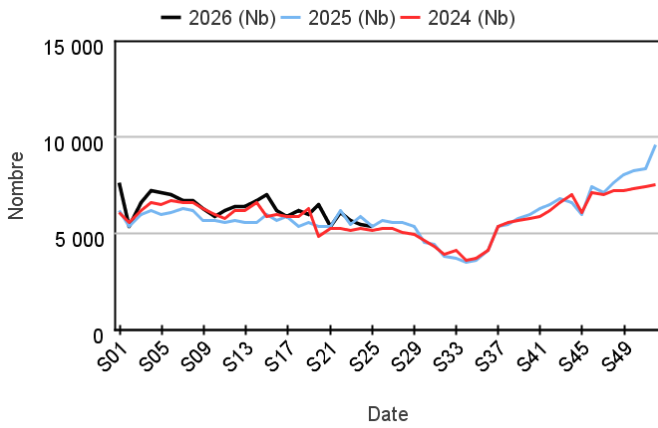
Par classe d'âge

Évolution hebdomadaire du total des actes médicaux pour différentes classes d'âge

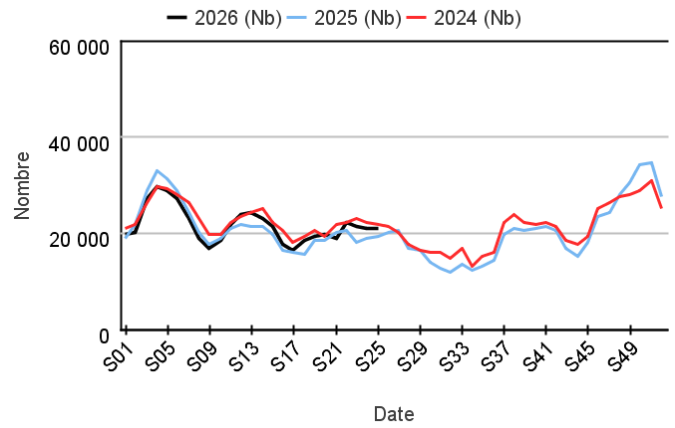


Par rapport aux 2 années précédentes

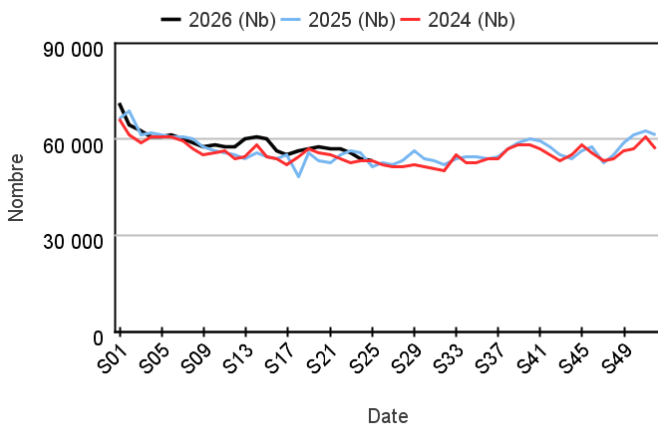
Chez les enfants de moins de 2 ans



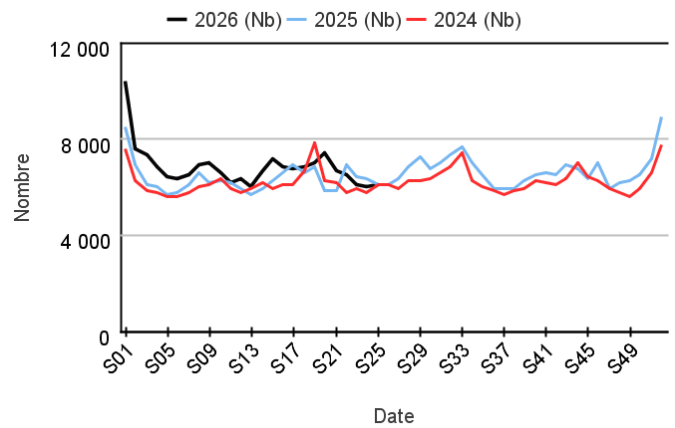
Chez les enfants de 2 à 14 ans



Chez les adultes de 15 à 74 ans



Chez les adultes de plus de 75 ans



Variation des 10 pathologies les plus fréquentes

Variations des 10 pathologies les plus fréquentes chez les moins de 2 ans

Pathologie	Semaine	Semaine précédente	Variation
VOIES RESPIRATOIRES HAUTES (Diag SOS)	2 637	2 771	-4,84%
GASTRO ENTERITE (Diag SOS)	370	357	3,64%
FIEVRE ISOLEE (Diag SOS)	354	301	17,61%
CONJONCTIVITE INFECTIEUSE (Diag SOS)	284	263	7,98%
VARICELLE (Diag SOS)	206	157	31,21%
SYNDROME VIRAL (Diag SOS)	129	136	-5,15%
STOMATO / ORL DIVERS (Diag SOS)	119	89	33,71%
DERMATO DIVERS (Diag SOS)	108	132	-18,18%
BRONCHIOLITE (Diag SOS)	101	105	-3,81%
BRONCHITE (Diag SOS)	97	99	-2,02%

Variations des 10 pathologies les plus fréquentes chez les 2-14 ans

Pathologie	Semaine	Semaine précédente	Variation
VOIES RESPIRATOIRES HAUTES (Diag SOS)	9 206	9 309	-1,11%
GASTRO ENTERITE (Diag SOS)	1 715	1 778	-3,54%
TRAUMATISME (Diag SOS)	821	901	-8,88%
FIEVRE ISOLEE (Diag SOS)	710	632	12,34%
VARICELLE (Diag SOS)	578	427	35,36%
BRONCHITE (Diag SOS)	524	474	10,55%
PIQURE INSECTE (Diag SOS)	495	302	63,91%
ALLERGIE (Diag SOS)	495	425	16,47%
CONJONCTIVITE INFECTIEUSE (Diag SOS)	452	462	-2,16%
SYNDROME VIRAL (Diag SOS)	428	423	1,18%

Variations 10 pathologies les + fréquentes chez les 15-74 ans

Pathologie	Semaine	Semaine précédente	Variation
VOIES RESPIRATOIRES HAUTES (Diag SOS)	9 913	10 294	-3,70%
LOMBALGIE /SCIATALGIE (DIAG SOS)	3 193	3 185	0,25%
GASTRO ENTERITE (Diag SOS)	3 026	3 213	-5,82%
TRAUMATISME (Diag SOS)	2 916	2 819	3,44%
CERTIFICAT + ADMIN (Diag SOS)	2 780	2 969	-6,37%
INFECTION URINAIRE (Diag SOS)	1 581	1 747	-9,50%
STOMATO / ORL DIVERS (Diag SOS)	1 561	1 532	1,89%
ANGOISSE (Diag SOS)	1 517	1 515	0,13%
DOULEUR ABDO AIGUE (Diag SOS)	1 347	1 458	-7,61%
BRONCHITE (Diag SOS)	1 286	1 393	-7,68%

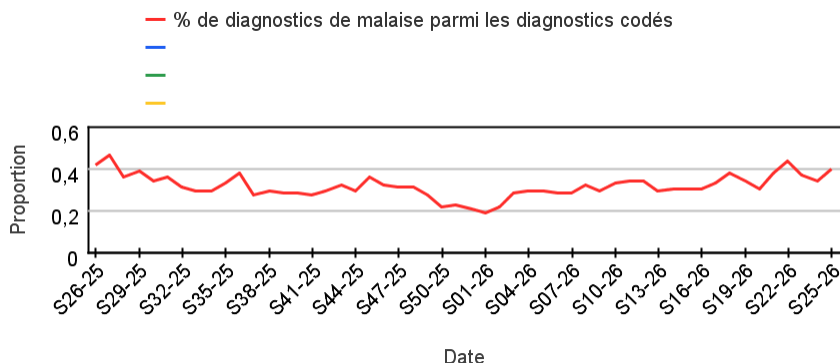
Variations des 10 pathologies les plus fréquentes chez les 75 ans ou plus

Pathologie	Semaine	Semaine précédente	Variation
TRAUMATISME (Diag SOS)	387	377	2,65%
ALTERATION ETAT GENERAL (Diag SOS)	315	284	10,92%
LOMBALGIE /SCIATALGIE (DIAG SOS)	280	273	2,56%
DECES (Diag SOS)	278	258	7,75%
BRONCHITE (Diag SOS)	250	238	5,04%
VOIES RESPIRATOIRES HAUTES (Diag SOS)	248	290	-14,48%
INFECTION URINAIRE (Diag SOS)	233	245	-4,90%
PNEUMOPATHIE (Diag SOS)	230	236	-2,54%
CHUTE (Diag SOS)	179	168	6,55%
DOULEUR ABDO AIGUE (Diag SOS)	168	165	1,82%

Activité liée à un malaise

Sur un an glissant

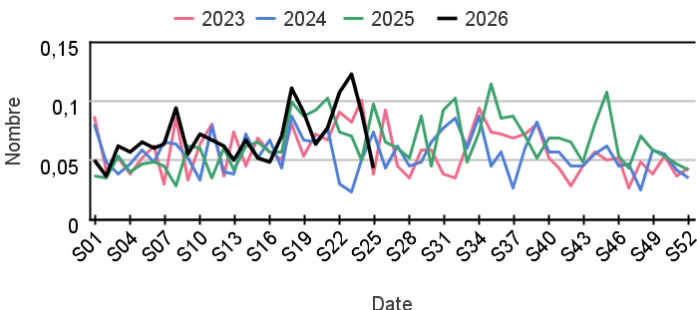
Évolution hebdomadaire de la proportion d'actes pour malaise dans les actes codés



Actes SOS Médecins pour malaise par rapport aux 3 années précédentes

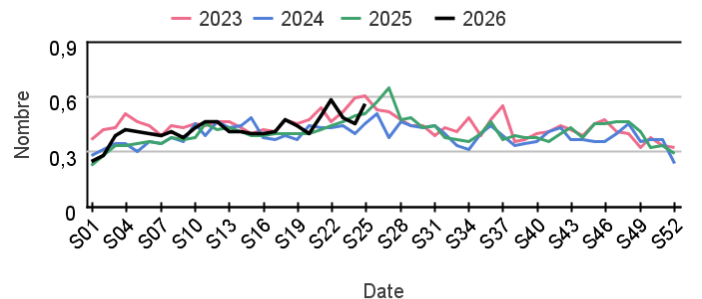
Chez les enfants de moins de 15 ans

Évolution hebdomadaire de la proportion d'actes pour malaise parmi les actes codés, moins de 15 ans



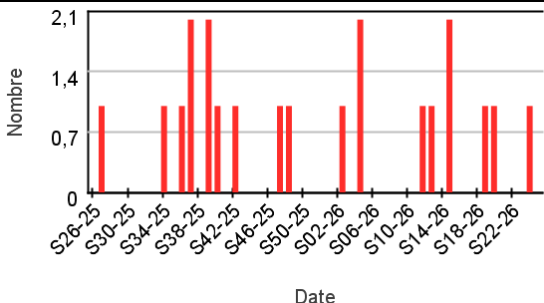
Chez les adultes de 15 ans ou plus

Évolution hebdomadaire de la proportion d'actes pour malaise parmi les actes codés, 15 ans ou plus

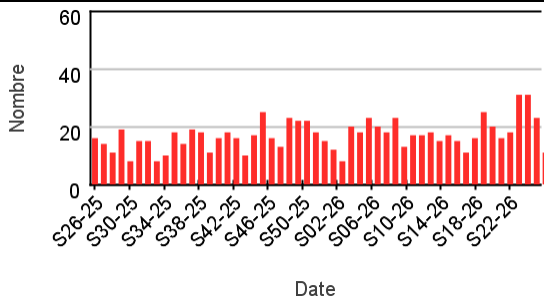


Nombre hebdomadaire d'actes SOS Médecins pour malaise

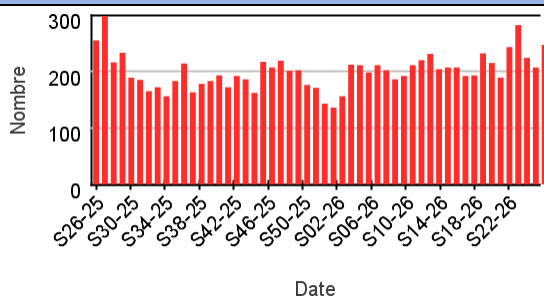
Chez les enfants de moins de 2 ans



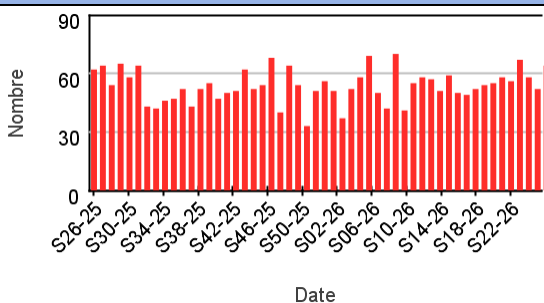
Chez les enfants de 2 à 14 ans



Chez les adultes de 15 à 74 ans



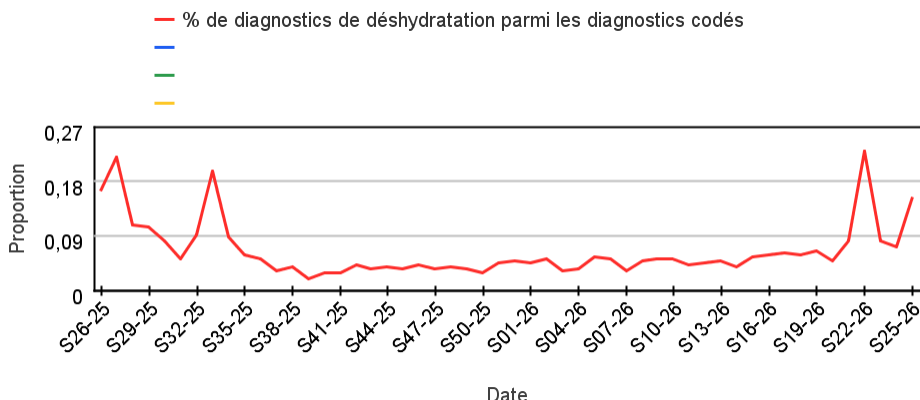
Chez les adultes de plus de 75 ans



Activité liée à une déshydratation

Sur un an glissant

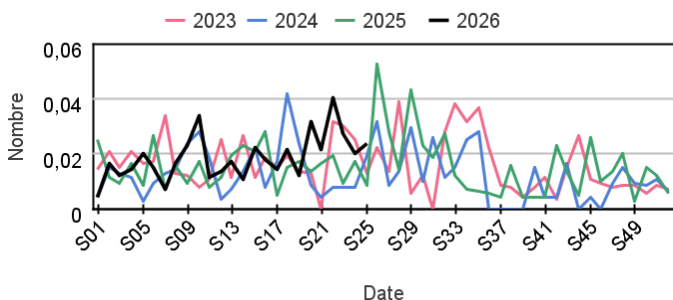
Évolution hebdomadaire de la proportion d'actes pour déshydratation dans les actes codés



Actes SOS Médecins pour déshydratation par rapport aux 3 années précédentes

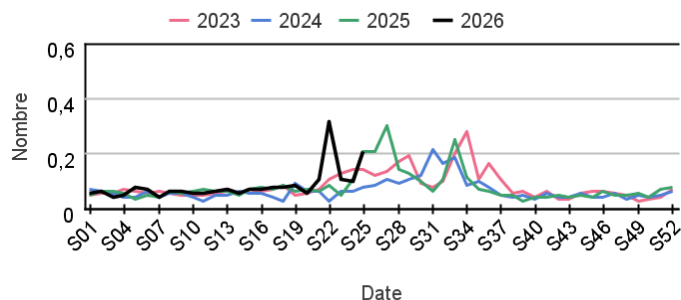
Chez les enfants de moins de 15 ans

Évolution hebdomadaire de la proportion d'actes pour déshydratation parmi les actes codés, moins de 15 ans



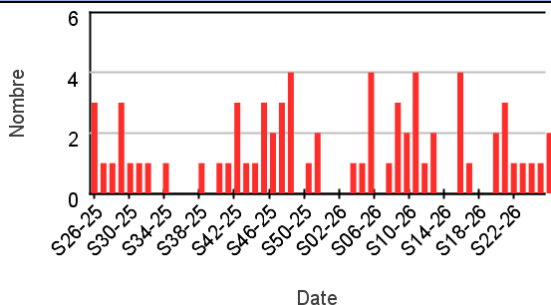
Chez les adultes de 15 ans ou plus

Évolution hebdomadaire de la proportion d'actes pour déshydratation parmi les actes codés, 15 ans ou plus

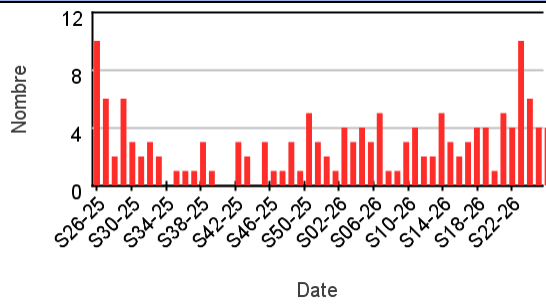


Nombre hebdomadaire d'actes SOS Médecins pour déshydratation

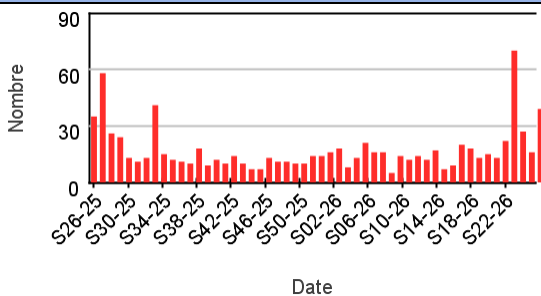
Chez les enfants de moins de 2 ans



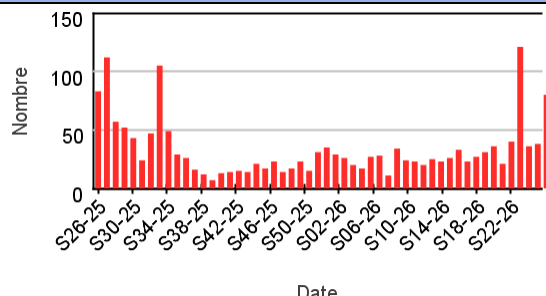
Chez les enfants de 2 à 14 ans



Chez les adultes de 15 à 74 ans



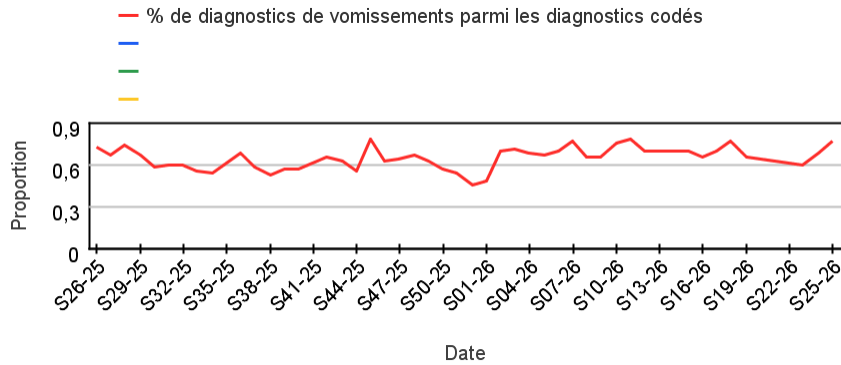
Chez les adultes de plus de 75 ans



Activité liée à des vomissements

Sur un an glissant

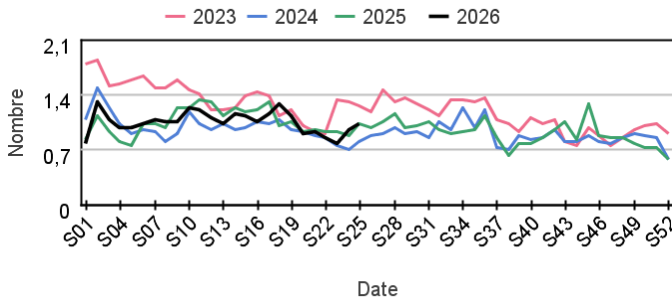
Évolution hebdomadaire de la proportion d'actes pour vomissements dans les actes codés



Actes SOS Médecins pour vomissements par rapport aux 3 années précédentes

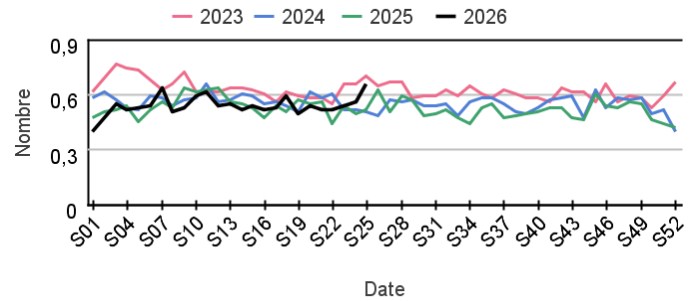
Chez les enfants de moins de 15 ans

Évolution hebdomadaire de la proportion d'actes pour vomissements parmi les actes codés, moins de 15 ans



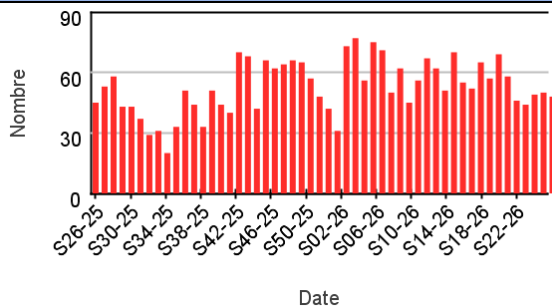
Chez les adultes de 15 ans ou plus

Évolution hebdomadaire de la proportion d'actes pour vomissements parmi les actes codés, 15 ans ou plus

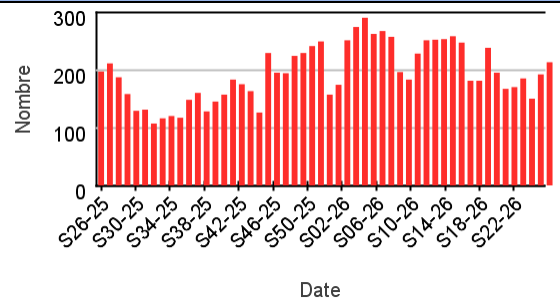


Nombre hebdomadaire d'actes SOS Médecins pour vomissements

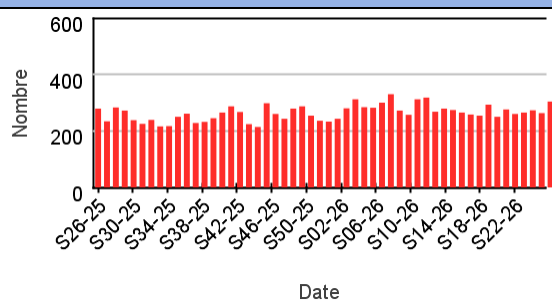
Chez les enfants de moins de 2 ans



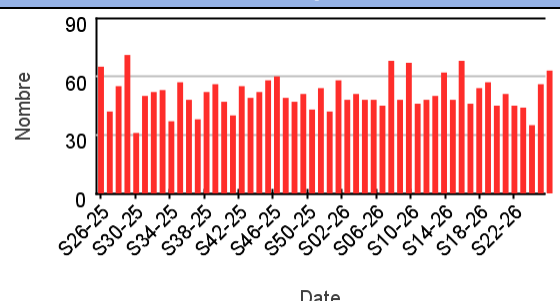
Chez les enfants de 2 à 14 ans



Chez les adultes de 15 à 74 ans



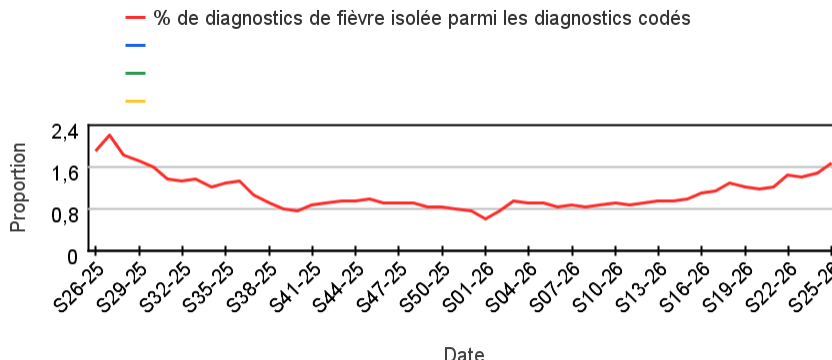
Chez les adultes de plus de 75 ans



Activité liée à une fièvre isolée

Sur un an glissant

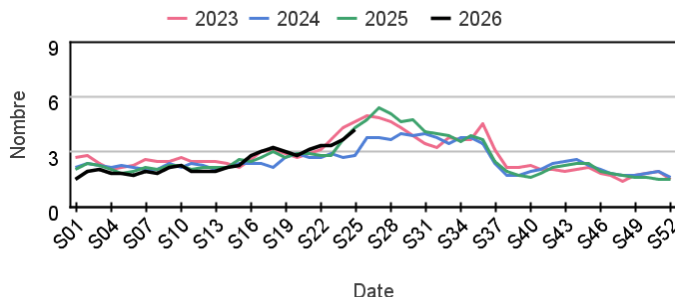
Évolution hebdomadaire de la proportion d'actes pour fièvre isolée dans les actes codés



Actes SOS Médecins pour fièvre isolée par rapport aux 3 années précédentes

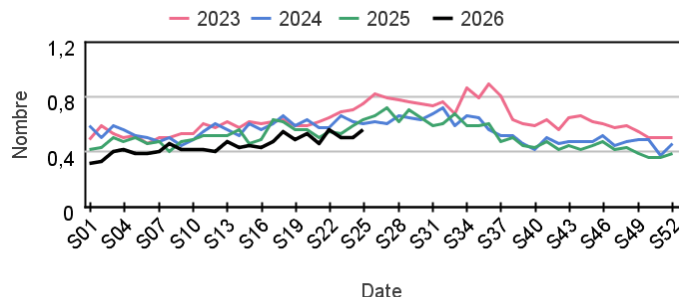
Chez les enfants de moins de 15 ans

Évolution hebdomadaire de la proportion d'actes pour fièvre isolée parmi les actes codés, moins de 15 ans



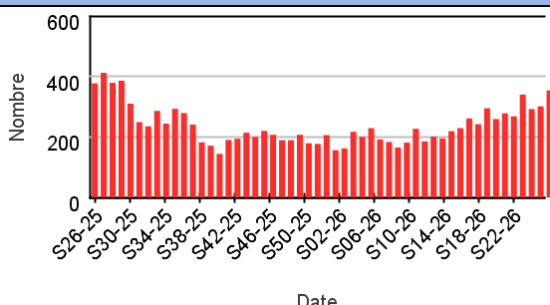
Chez les adultes de 15 ans ou plus

Évolution hebdomadaire de la proportion d'actes pour fièvre isolée parmi les actes codés, 15 ans ou plus

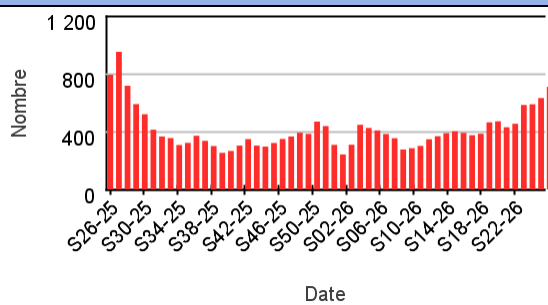


Nombre hebdomadaire d'actes SOS Médecins pour fièvre isolée

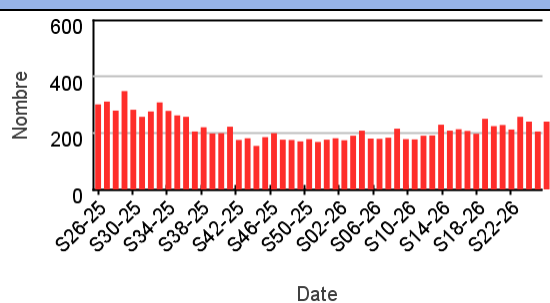
Chez les enfants de moins de 2 ans



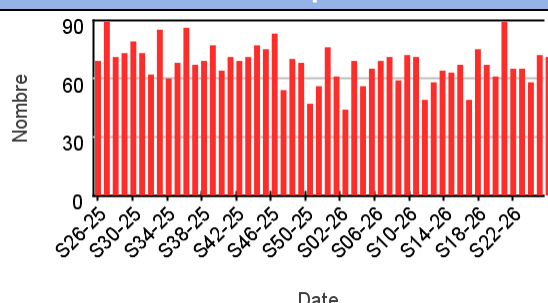
Chez les enfants de 2 à 14 ans



Chez les adultes de 15 à 74 ans



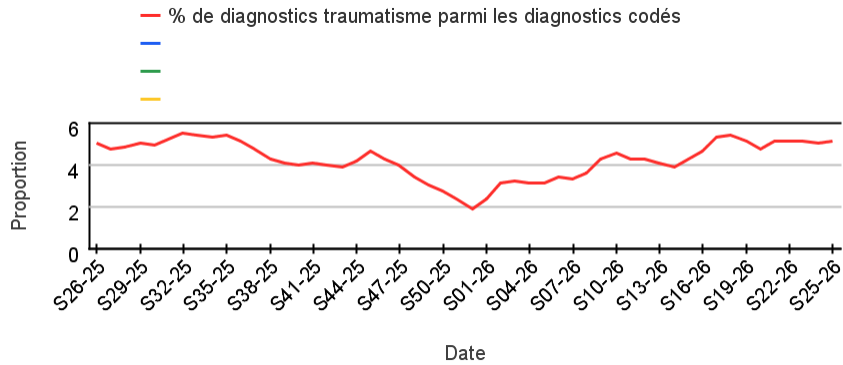
Chez les adultes de plus de 75 ans



Activité liée à un traumatisme

Sur un an glissant

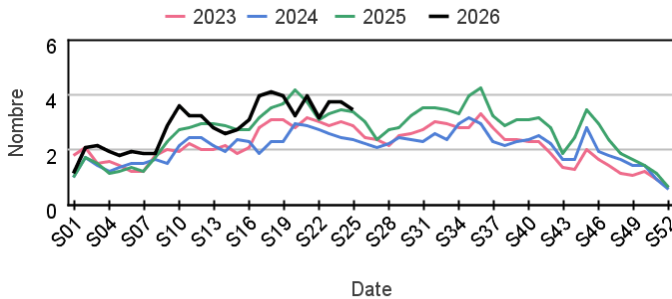
Évolution hebdomadaire de la proportion d'actes pour traumatisme dans les actes codés



Actes SOS Médecins pour traumatisme par rapport aux 3 années précédentes

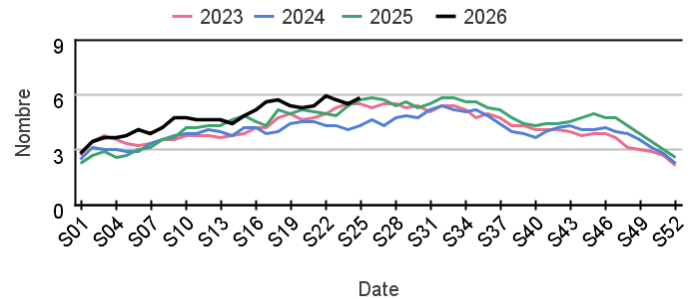
Chez les enfants de moins de 15 ans

Évolution hebdomadaire de la proportion d'actes pour traumatisme parmi les actes codés, moins de 15 ans



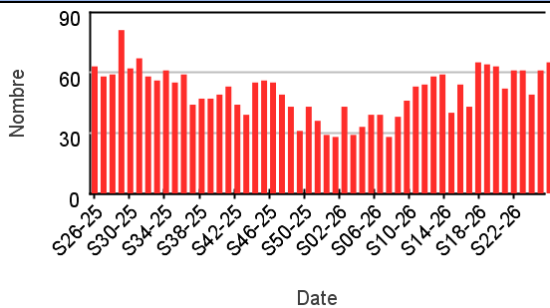
Chez les adultes de 15 ans ou plus

Évolution hebdomadaire de la proportion d'actes pour traumatisme parmi les actes codés, 15 ans ou plus

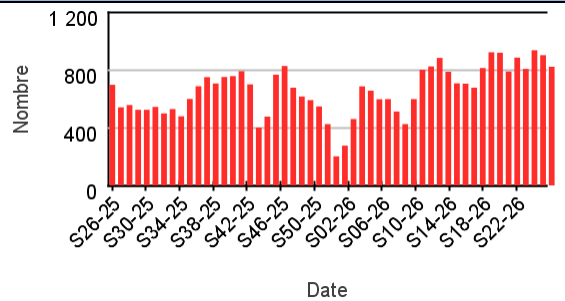


Nombre hebdomadaire d'actes SOS Médecins pour traumatisme

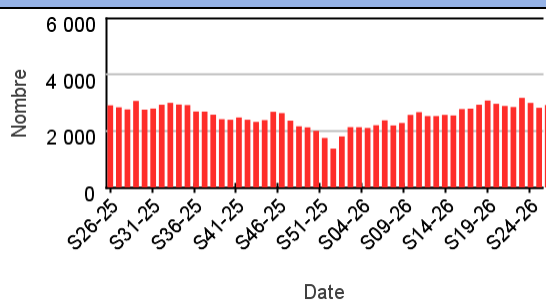
Chez les enfants de moins de 2 ans



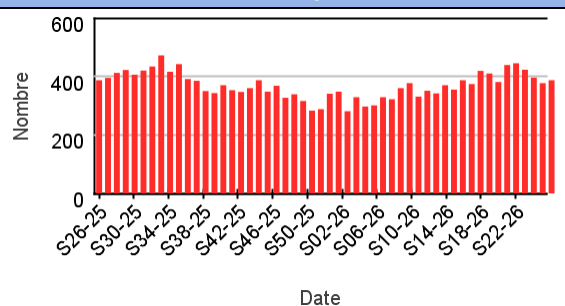
Chez les enfants de 2 à 14 ans



Chez les adultes de 15 à 74 ans



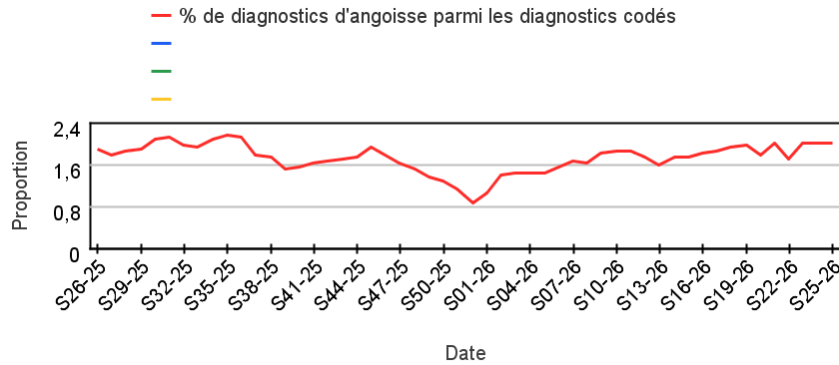
Chez les adultes de plus de 75 ans



Activité liée à de l'angoisse

Sur un an glissant

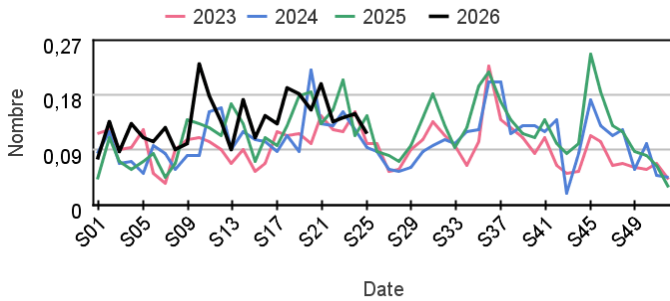
Évolution hebdomadaire de la proportion d'actes pour angoisse dans les actes codés



Actes SOS Médecins pour angoisse par rapport aux 3 années précédentes

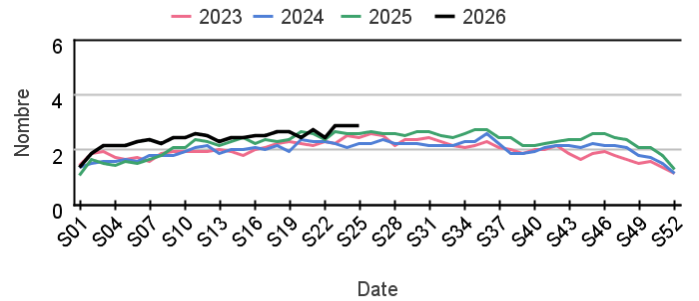
Chez les enfants de moins de 15 ans

Évolution hebdomadaire de la proportion d'actes pour angoisse parmi les actes codés, moins de 15 ans



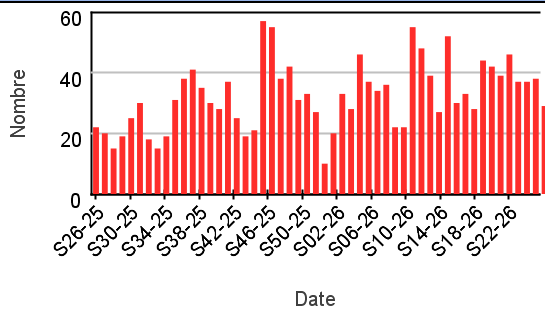
Chez les adultes de 15 ans ou plus

Évolution hebdomadaire de la proportion d'actes pour angoisse parmi les actes codés, 15 ans ou plus

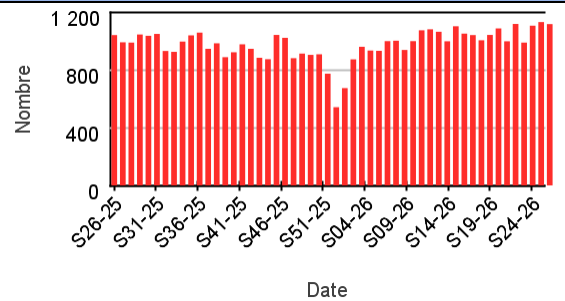


Nombre hebdomadaire d'actes SOS Médecins pour angoisse

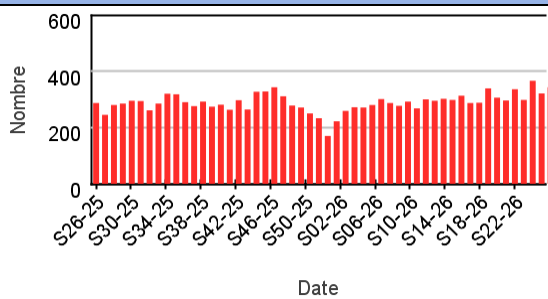
Chez les enfants de moins de 15 ans



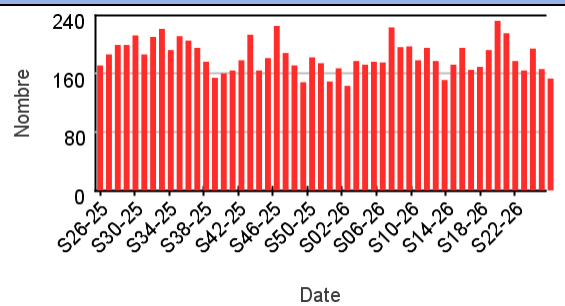
Chez les adultes de 15-44 ans



Chez les adultes de 45 à 64 ans



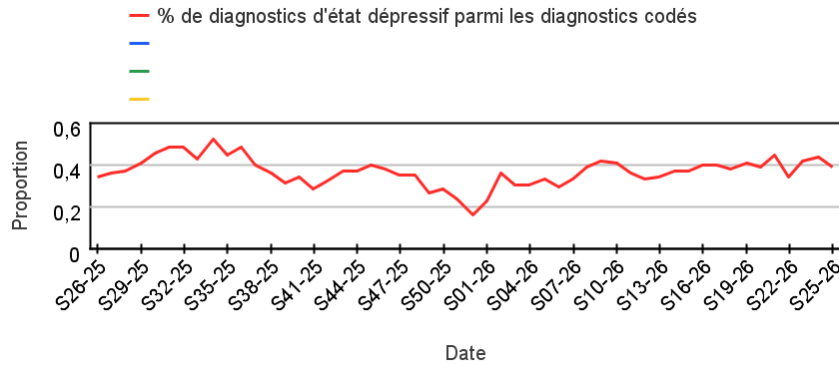
Chez les adultes de plus de 65 ans



Activité liée à un état dépressif

Sur un an glissant

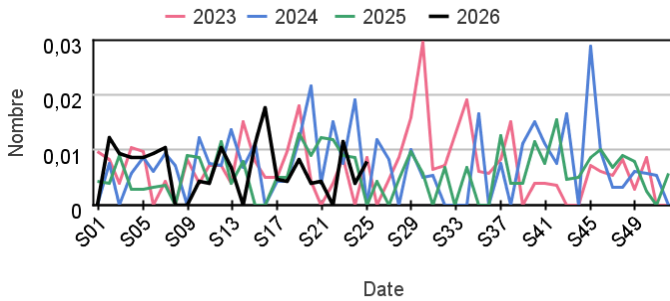
Évolution hebdomadaire de la proportion d'actes pour état dépressif dans les actes codés



Actes SOS Médecins pour état dépressif par rapport aux 3 années précédentes

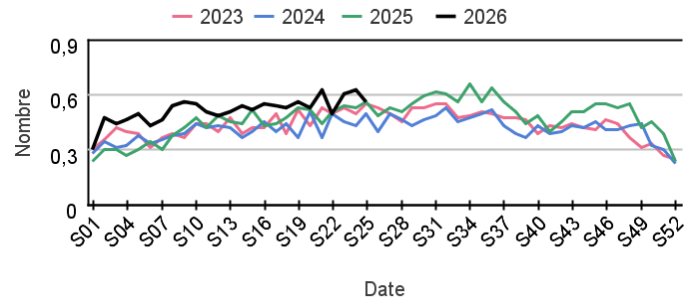
Chez les enfants de moins de 15 ans

Évolution hebdomadaire de la proportion d'actes pour état dépressif parmi les actes codés, moins de 15 ans



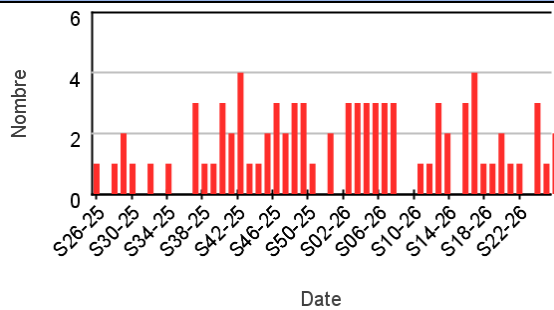
Chez les adultes de 15 ans ou plus

Évolution hebdomadaire de la proportion d'actes pour état dépressif parmi les actes codés, 15 ans ou plus

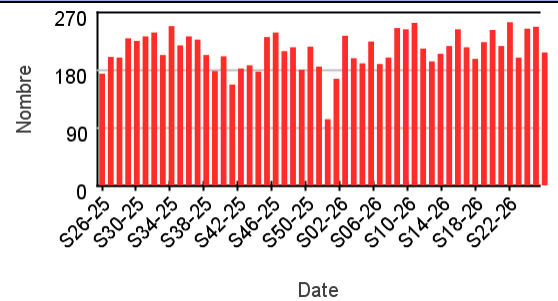


Nombre hebdomadaire d'actes SOS Médecins pour état dépressif

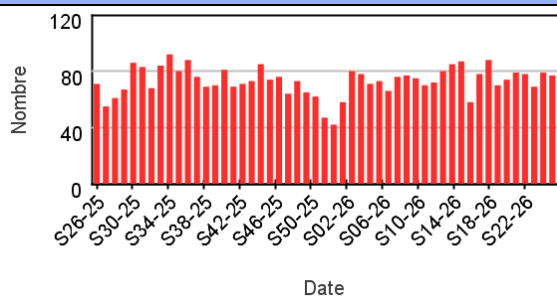
Chez les enfants de moins de 15 ans



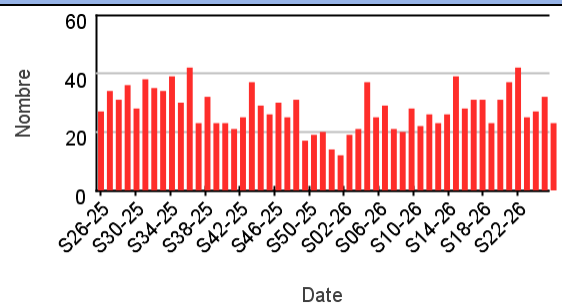
Chez les adultes de 15-44 ans



Chez les adultes de 45 à 64 ans



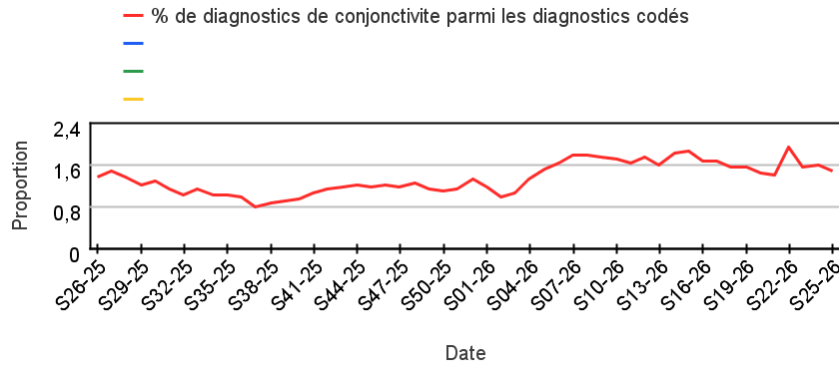
Chez les adultes de plus de 65 ans



Activité liée à une conjonctivite

Sur un an glissant

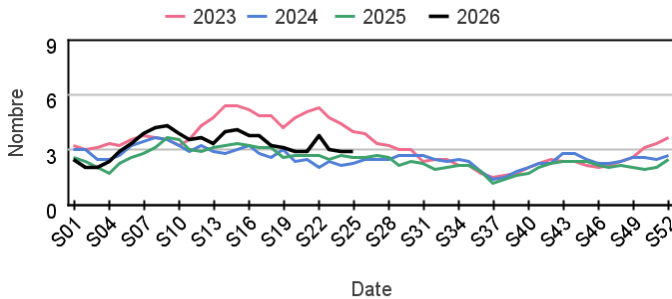
Évolution hebdomadaire de la proportion d'actes pour conjonctivite dans les actes codés



Actes SOS Médecins pour conjonctivite par rapport aux 3 années précédentes

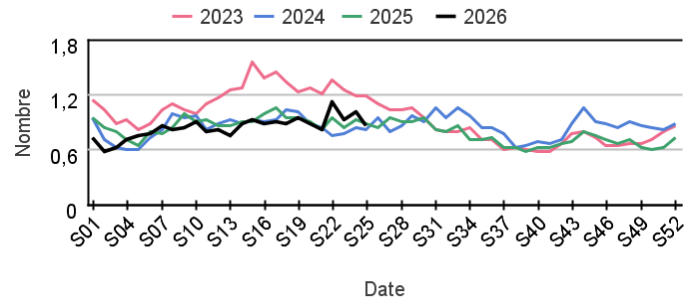
Chez les enfants de moins de 15 ans

Évolution hebdomadaire de la proportion d'actes pour conjonctivite infectieuse parmi les actes codés, moins de 15 ans



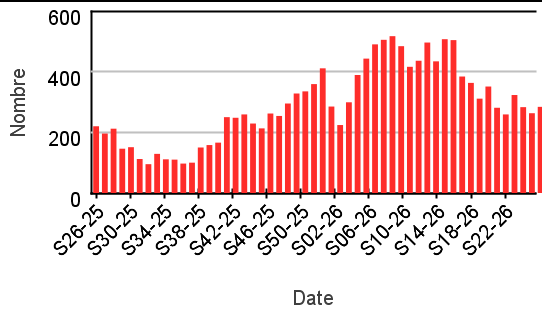
Chez les adultes de 15 ans ou plus

Évolution hebdomadaire de la proportion d'actes pour conjonctivite infectieuse parmi les actes codés, 15 ans ou plus

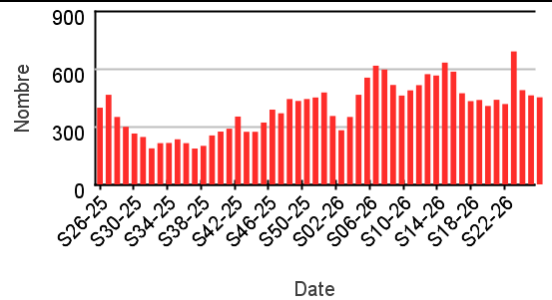


Nombre hebdomadaire d'actes SOS Médecins pour conjonctivite

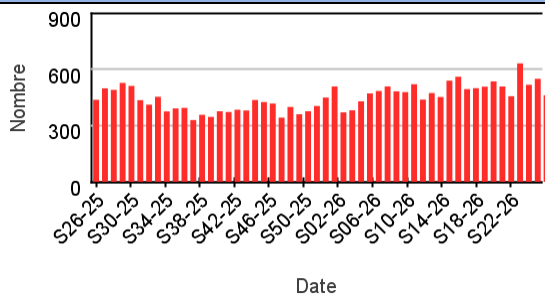
Chez les enfants de moins de 2 ans



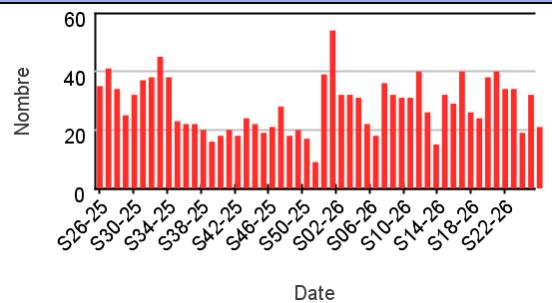
Chez les enfants de 2 à 14 ans



Chez les adultes de 15 à 74 ans



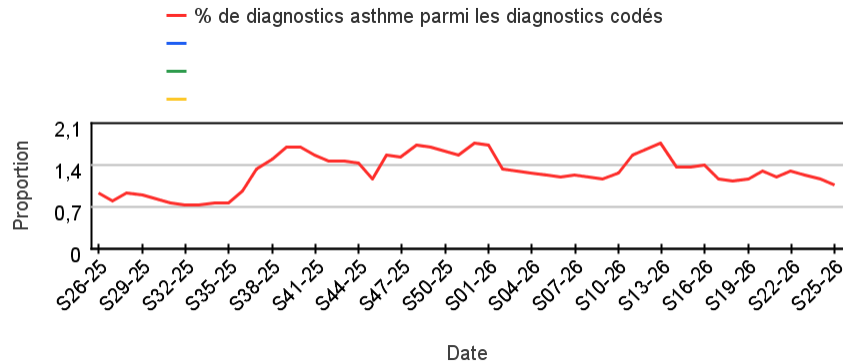
Chez les adultes de plus de 75 ans



Activité liée à une crise d'asthme

Sur un an glissant

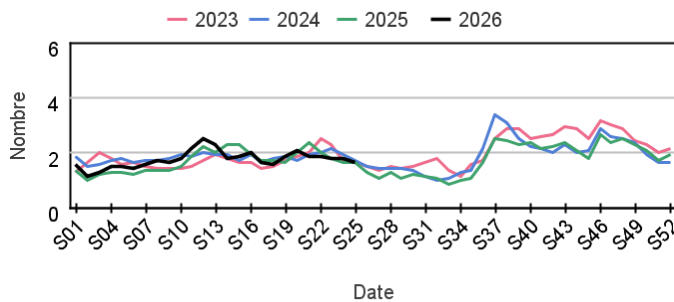
Évolution hebdomadaire de la proportion d'acte pour asthme dans les actes codés



Actes SOS Médecins pour asthme par rapport aux 3 années précédentes

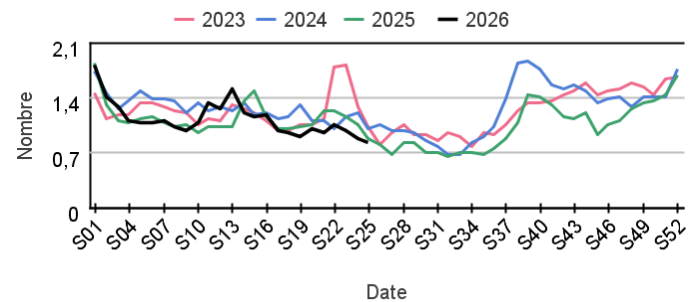
Chez les enfants de moins de 15 ans

Évolution hebdomadaire de la proportion d'actes pour asthme parmi les actes codés, moins de 15 ans



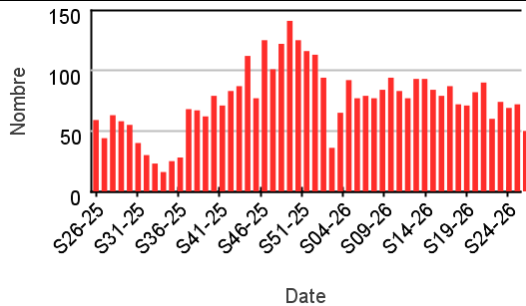
Chez les adultes de 15 ans ou plus

Évolution hebdomadaire de la proportion d'actes pour asthme parmi les actes codés, 15 ans ou plus

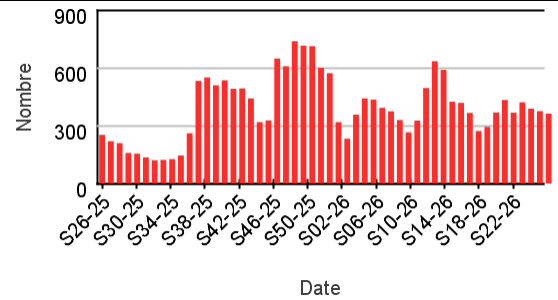


Nombre hebdomadaire d'actes SOS Médecins pour asthme

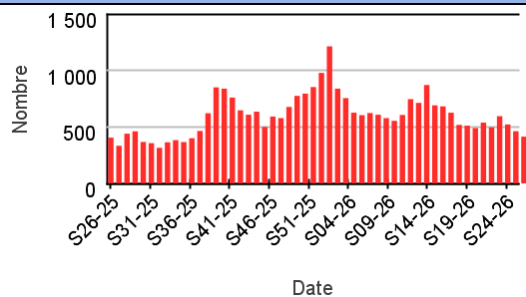
Chez les enfants de moins de 2 ans



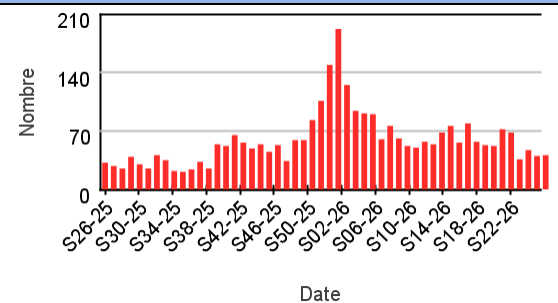
Chez les enfants de 2 à 14 ans



Chez les adultes de 15 à 74 ans



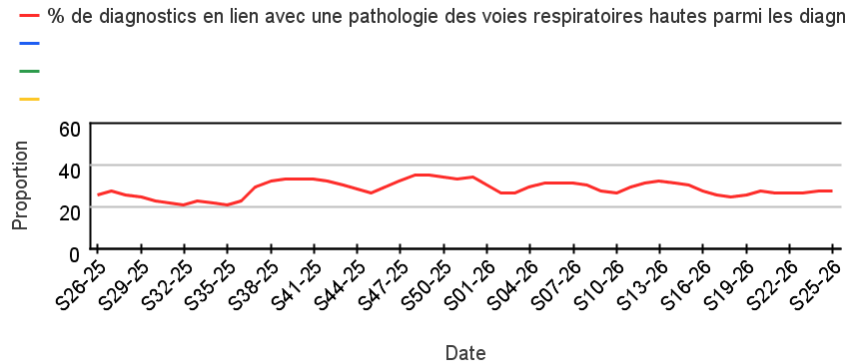
Chez les adultes de plus de 75 ans



Activité liée aux pathologies des voies respiratoires hautes

Sur un an glissant

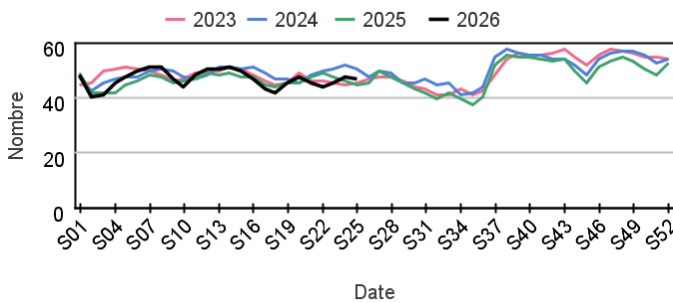
Évolution hebdomadaire de la proportion d'actes pour pathologie des voies respiratoires hautes dans les actes codés



Actes SOS Médecins pour pathologies des voies respiratoires hautes par rapport aux 3 années précédentes

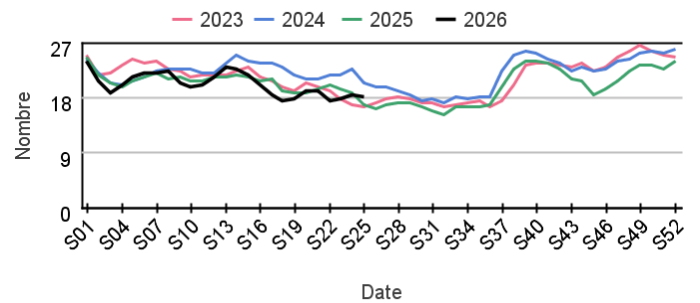
Chez les enfants de moins de 15 ans

Évolution hebdomadaire de la proportion d'actes pour infection des voies respiratoires hautes parmi les actes codés, moins de 15 ans



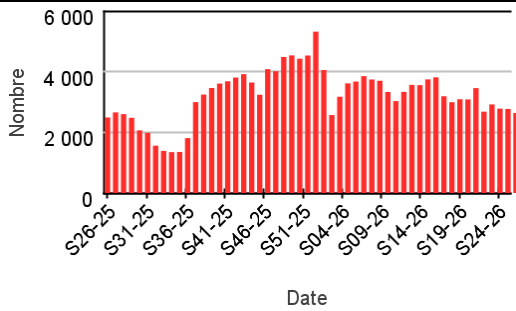
Chez les adultes de 15 ans ou plus

Évolution hebdomadaire de la proportion d'actes pour infection des voies respiratoires hautes parmi les actes codés, 15 ans ou plus

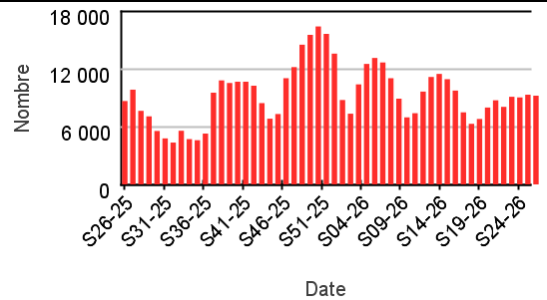


Nombre hebdomadaire d'actes SOS Médecins pour pathologies des voies respiratoires hautes

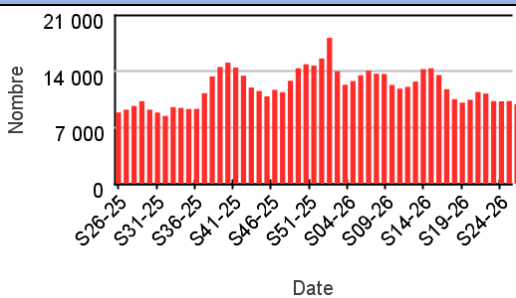
Chez les enfants de moins de 2 ans



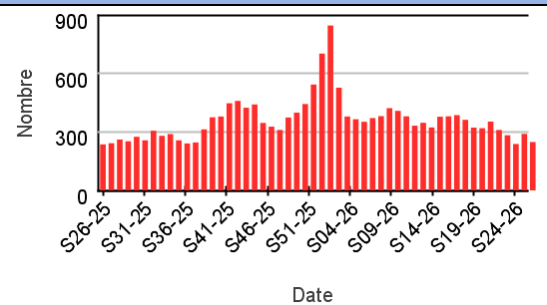
Chez les enfants de 2 à 14 ans



Chez les adultes de 15 à 74 ans



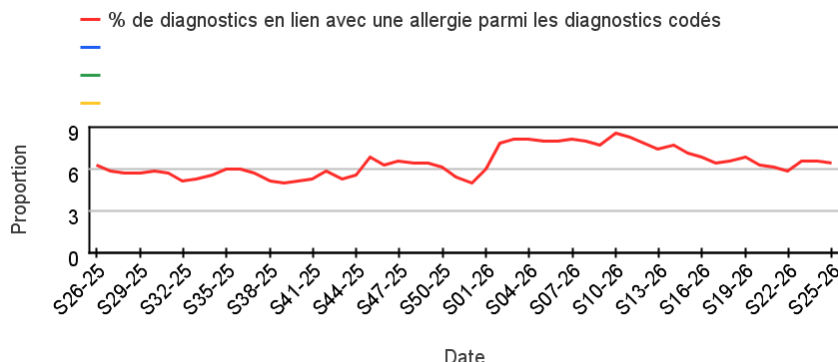
Chez les adultes de plus de 75 ans



Activité liée à une gastro-entérite

Sur un an glissant

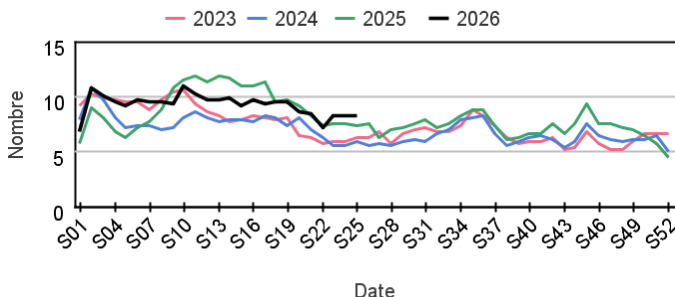
Évolution hebdomadaire de la proportion d'actes pour gastro-entérite dans les actes codés



Actes SOS Médecins pour gastro-entérite par rapport aux 3 années précédentes

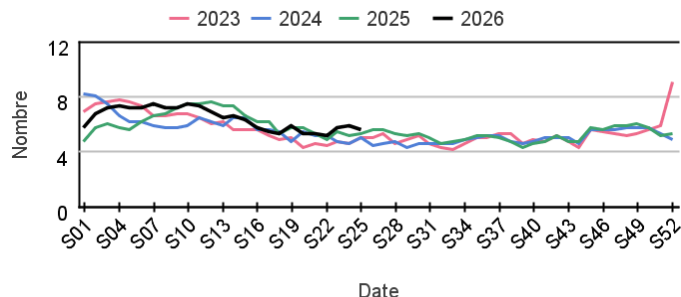
Chez les enfants de moins de 15 ans

Évolution hebdomadaire de la proportion d'actes pour gastro-entérite parmi les actes codés, moins de 15 ans



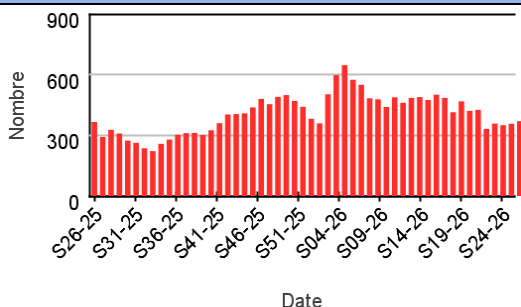
Chez les adultes de 15 ans ou plus

Évolution hebdomadaire de la proportion d'actes pour gastro-entérite parmi les actes codés, 15 ans ou plus

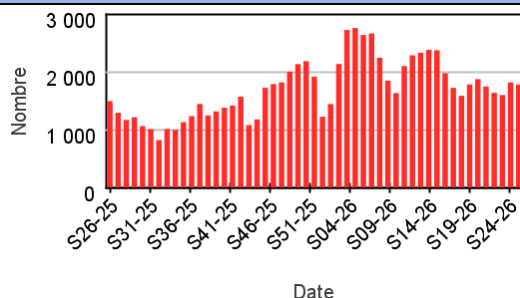


Nombre hebdomadaire d'actes SOS Médecins pour gastro-entérite

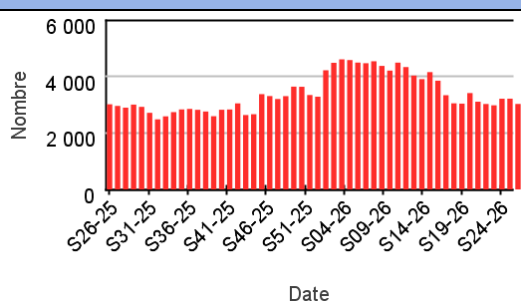
Chez les enfants de moins de 2 ans



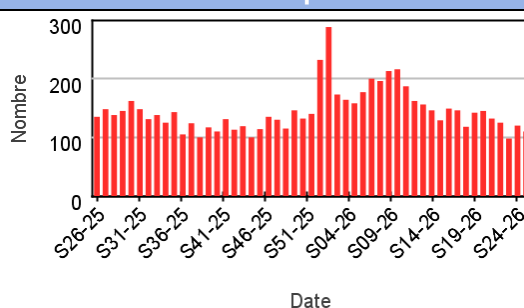
Chez les enfants de 2 à 14 ans



Chez les adultes de 15 à 74 ans



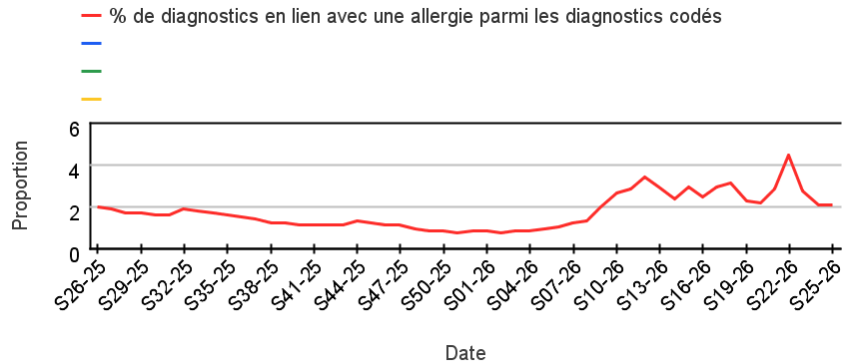
Chez les adultes de plus de 75 ans



Activité liée à une allergie

Sur un an glissant

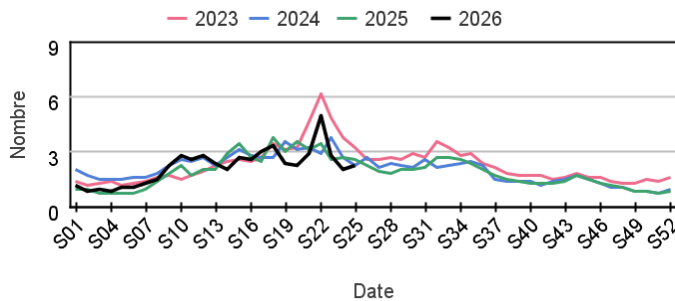
Évolution hebdomadaire de la proportion d'actes pour allergie dans les actes codés



Actes SOS Médecins pour allergie par rapport aux 3 années précédentes

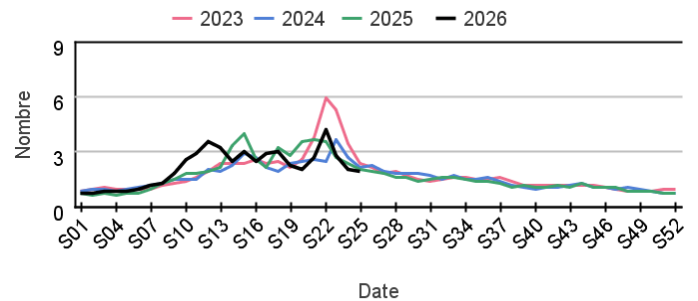
Chez les enfants de moins de 15 ans

Évolution hebdomadaire de la proportion d'actes pour allergie parmi les actes codés, moins de 15 ans



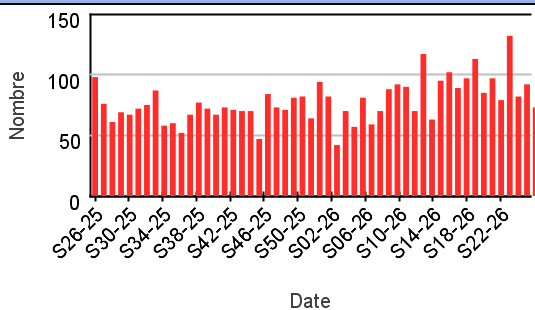
Chez les adultes de 15 ans ou plus

Évolution hebdomadaire de la proportion d'actes pour allergie parmi les actes codés, 15 ans ou plus

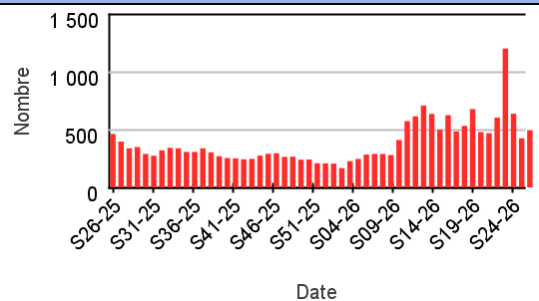


Nombre hebdomadaire d'actes SOS Médecins pour allergie

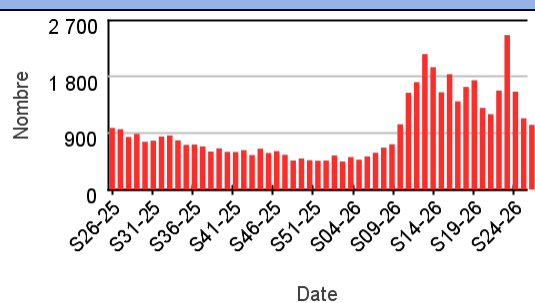
Chez les enfants de moins de 2 ans



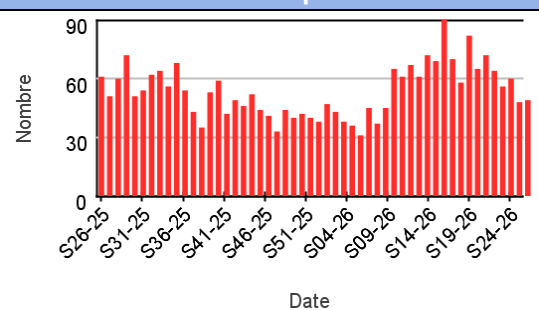
Chez les enfants de 2 à 14 ans



Chez les adultes de 15 à 74 ans



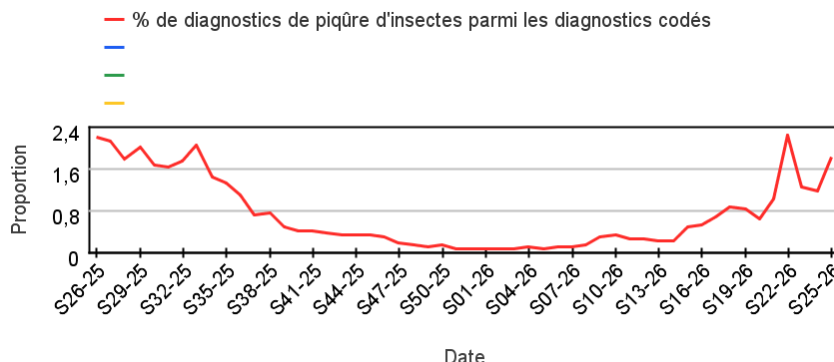
Chez les adultes de plus de 75 ans



Activité liée à une piqûre d'insectes

Sur un an glissant

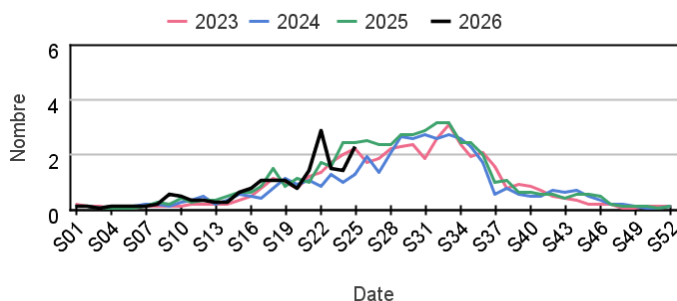
Évolution hebdomadaire de la proportion d'actes pour piqûre d'insectes dans les actes codés



Actes SOS Médecins pour piqûre d'insectes par rapport aux 3 années précédentes

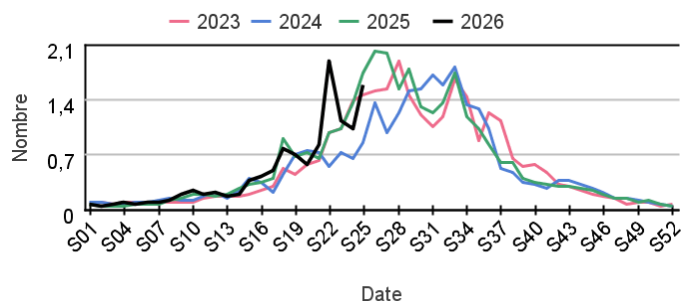
Chez les enfants de moins de 15 ans

Évolution hebdomadaire de la proportion d'actes pour piqûre d'insectes parmi les actes codés, moins de 15 ans



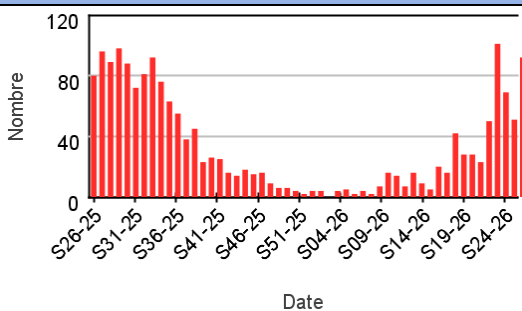
Chez les adultes de 15 ans ou plus

Évolution hebdomadaire de la proportion d'actes pour piqûre d'insectes parmi les actes codés, 15 ans ou plus

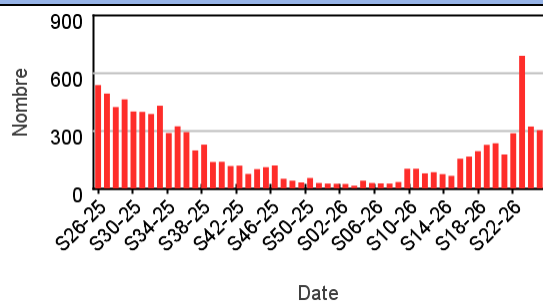


Nombre hebdomadaire d'actes SOS Médecins pour piqûre d'insectes

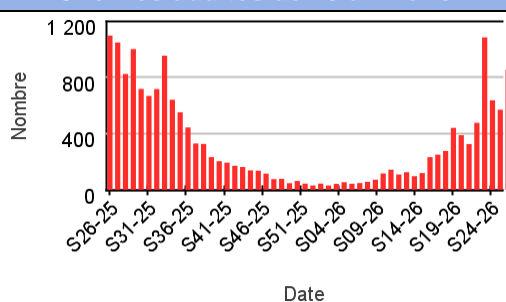
Chez les enfants de moins de 2 ans



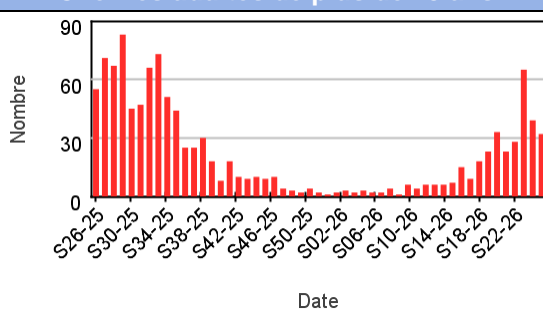
Chez les enfants de 2 à 14 ans



Chez les adultes de 15 à 74 ans



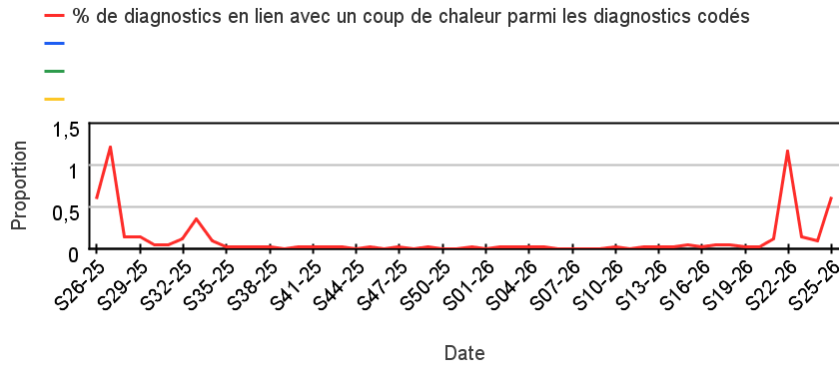
Chez les adultes de plus de 75 ans



Activité liée à un coup de chaleur

Sur un an glissant

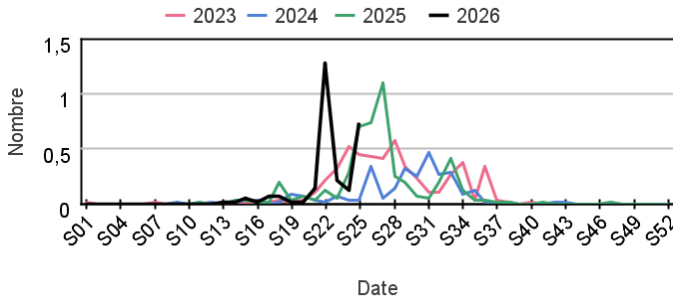
Évolution hebdomadaire de la proportion d'actes pour allergie dans les actes codés



Actes SOS Médecins pour coup de chaleur par rapport aux 3 années précédentes

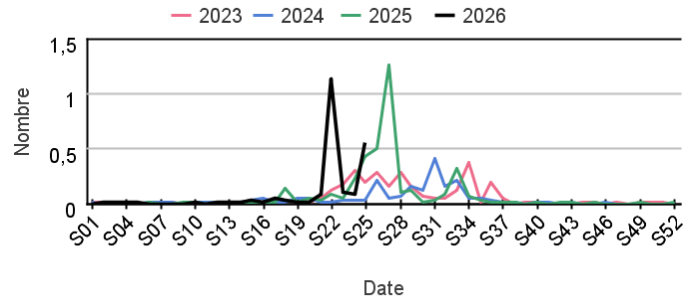
Chez les enfants de moins de 15 ans

Évolution hebdomadaire de la proportion d'actes pour allergie parmi les actes codés, moins de 15 ans



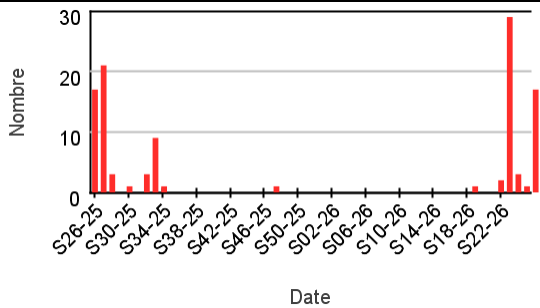
Chez les adultes de 15 ans ou plus

Évolution hebdomadaire de la proportion d'actes pour allergie parmi les actes codés, 15 ans ou plus

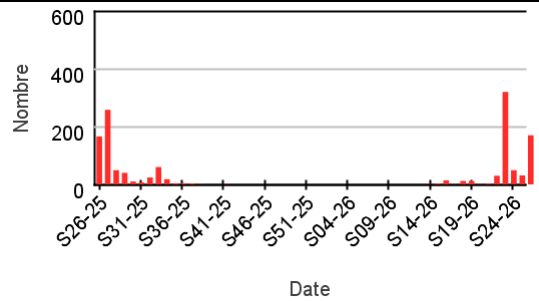


Nombre hebdomadaire d'actes SOS Médecins pour coup de chaleur

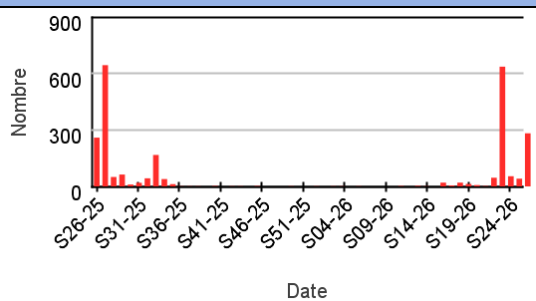
Chez les enfants de moins de 2 ans



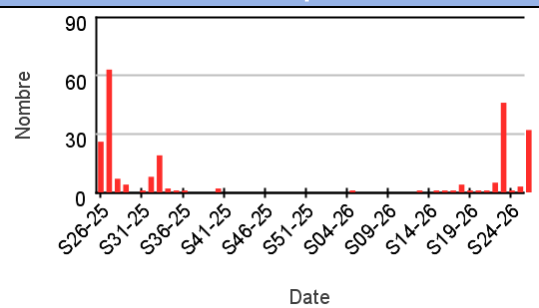
Chez les enfants de 2 à 14 ans



Chez les adultes de 15 à 74 ans



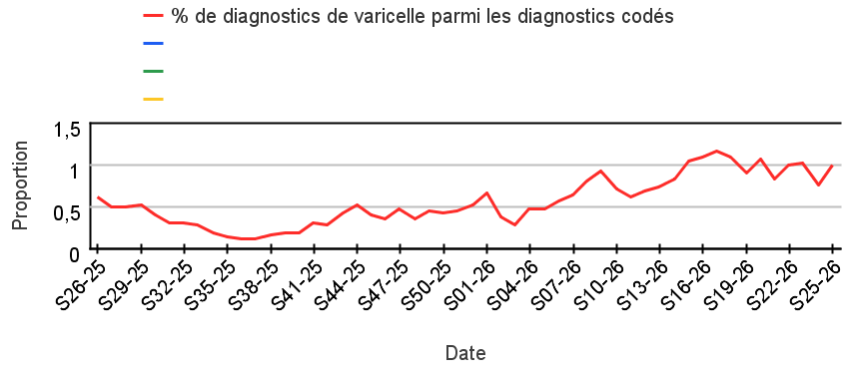
Chez les adultes de plus de 75 ans



Activité liée à une varicelle

Sur un an glissant

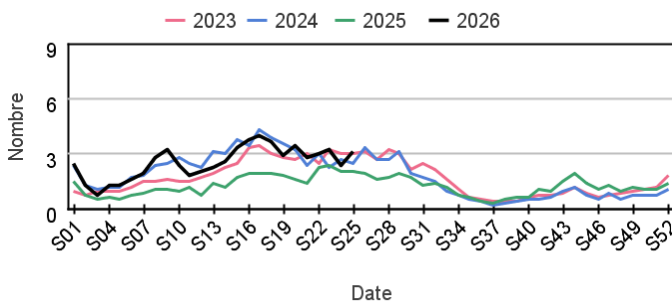
Évolution hebdomadaire de la proportion d'actes pour varicelle dans les actes codés



Actes SOS Médecins pour varicelle par rapport aux 3 années précédentes

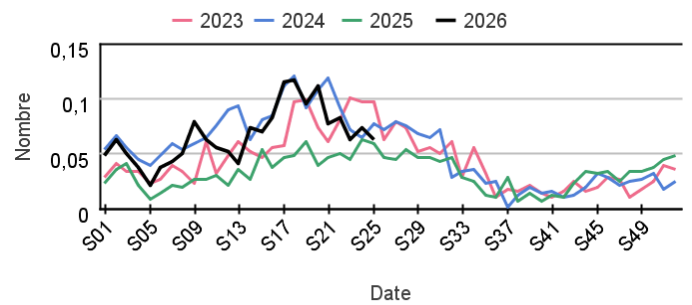
Chez les enfants de moins de 15 ans

Évolution hebdomadaire de la proportion d'actes pour varicelle parmi les actes codés, moins de 15 ans



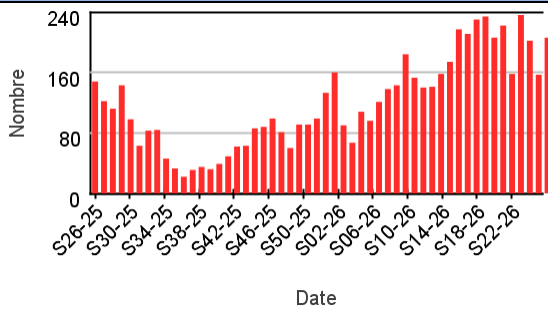
Chez les adultes de 15 ans ou plus

Évolution hebdomadaire de la proportion d'actes pour varicelle parmi les actes codés, 15 ans ou plus

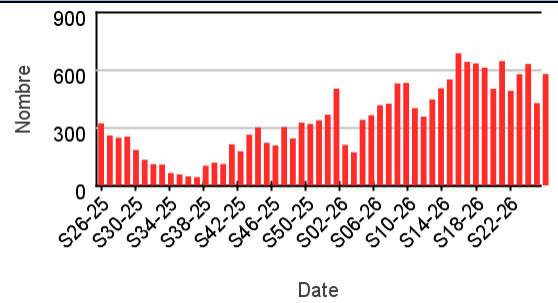


Nombre hebdomadaire d'actes SOS Médecins pour varicelle

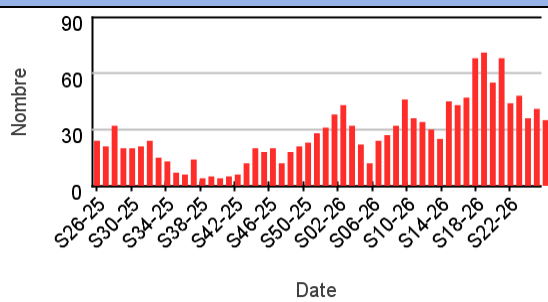
Chez les enfants de moins de 2 ans



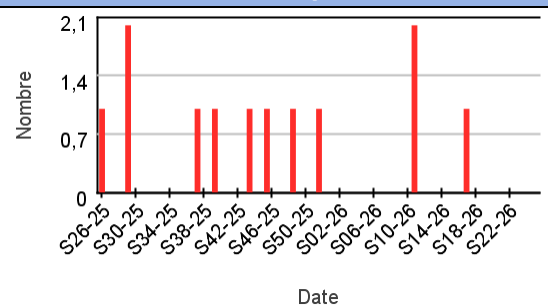
Chez les enfants de 2 à 14 ans



Chez les adultes de 15 à 74 ans



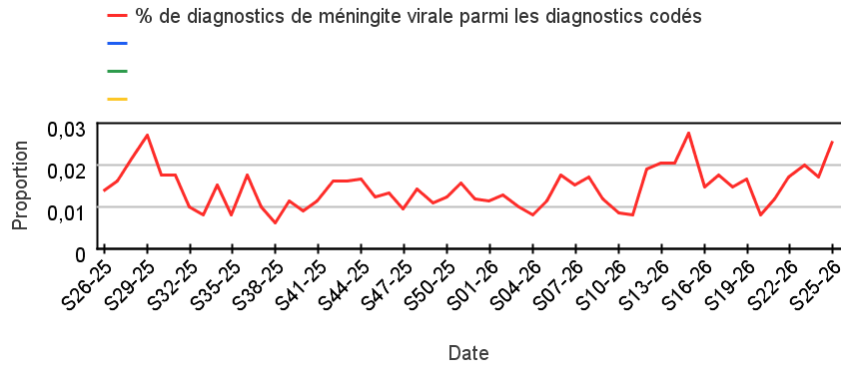
Chez les adultes de plus de 75 ans



Activité liée à une méningite

Sur un an glissant

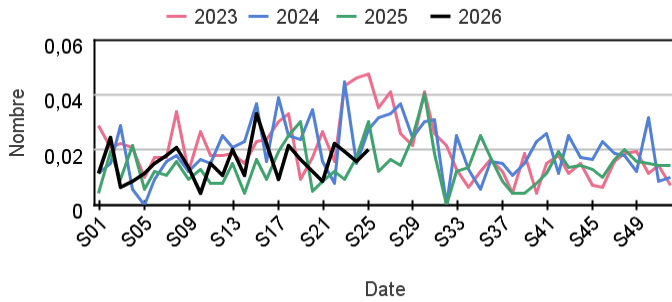
Évolution hebdomadaire de la proportion d'actes pour méningite virale dans les actes codés



Actes SOS Médecins pour méningite virale par rapport aux 3 années précédentes

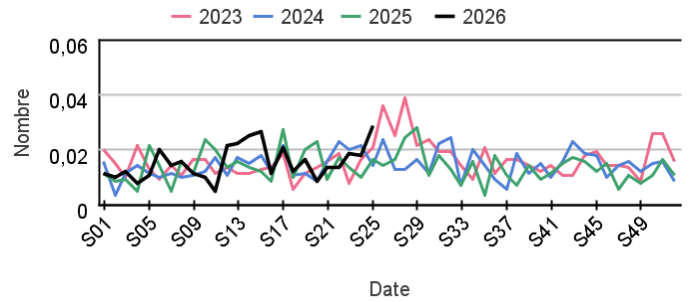
Chez les enfants de moins de 15 ans

Évolution hebdomadaire de la proportion d'actes pour méningite virale parmi les actes codés, moins de 15 ans



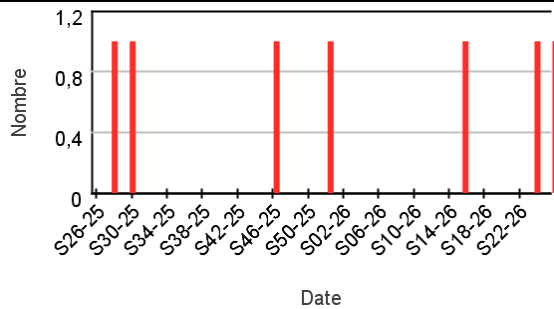
Chez les adultes de 15 ans ou plus

Évolution hebdomadaire de la proportion d'actes pour méningite virale parmi les actes codés, 15 ans ou plus

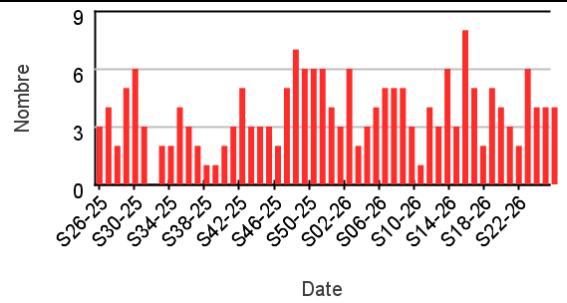


Nombre hebdomadaire d'actes SOS Médecins pour méningite virale

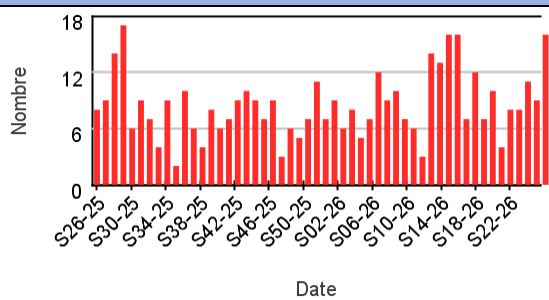
Chez les enfants de moins de 2 ans



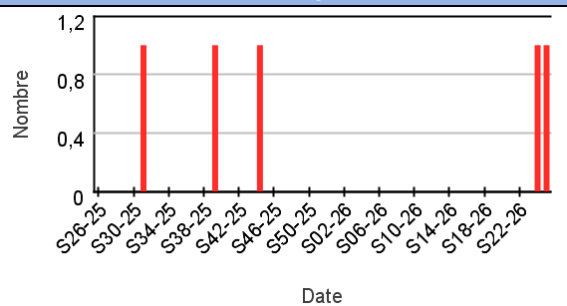
Chez les enfants de 2 à 14 ans



Chez les adultes de 15 à 74 ans



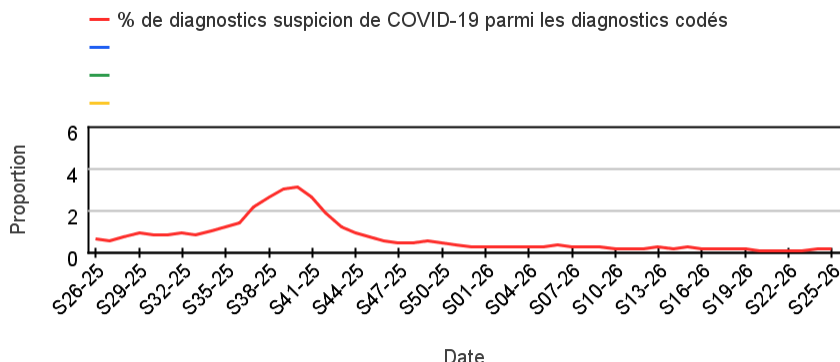
Chez les adultes de plus de 75 ans



Activité liée à une suspicion de COVID-19

Sur un an glissant

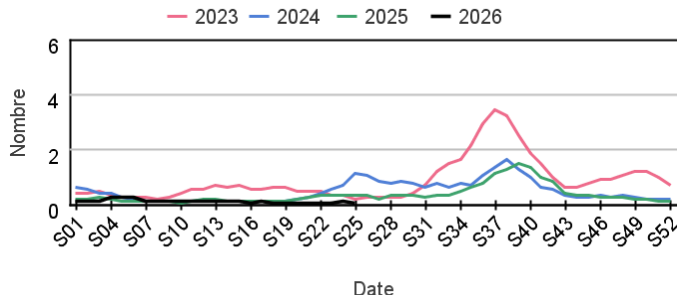
Évolution hebdomadaire de la proportion d'actes pour suspicion de COVID-19 dans les actes codés



Actes SOS Médecins pour suspicion de COVID-19 par rapport aux 3 années précédentes

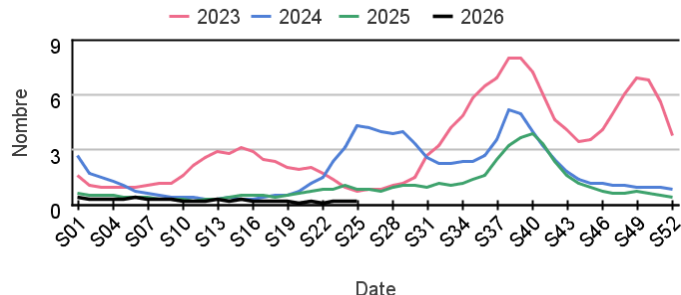
Chez les enfants de moins de 15 ans

Évolution hebdomadaire de la proportion d'actes pour suspicion de COVID-19 parmi les actes codés, moins de 15 ans



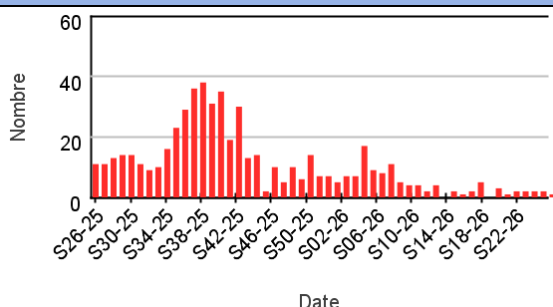
Chez les adultes de 15 ans ou plus

Évolution hebdomadaire de la proportion d'actes pour suspicion de COVID-19 parmi les actes codés, 15 ans ou plus

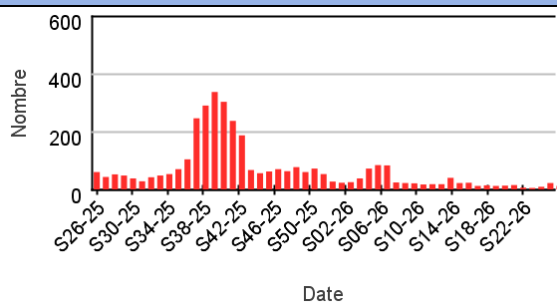


Nombre hebdomadaire d'actes SOS Médecins pour suspicion de COVID-19

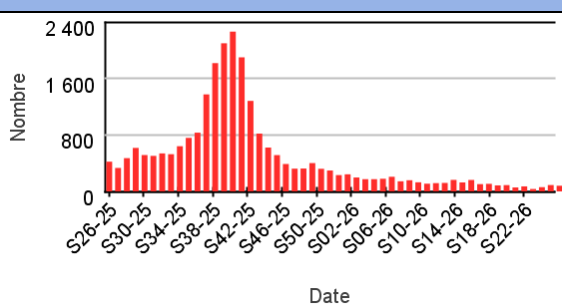
Chez les enfants de moins de 2 ans



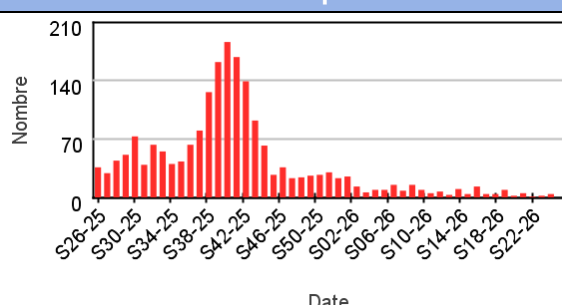
Chez les enfants de 2 à 14 ans



Chez les adultes de 15 à 74 ans



Chez les adultes de plus de 75 ans



En savoir plus

Consulter le site [Santé publique France](#)

Pour les indicateurs régionaux :

[Consulter les bulletins des Cellules régionales de Santé publique France](#)

Remerciements

Nous remercions l'ensemble de nos partenaires contribuant à la surveillance syndromique par le réseau SOS Médecins, notamment les membres du Comité de pilotage SOS Médecins / Santé publique France :

- Dr Philippe Paraque
- Dr Urfan Ashraf
- Dr Pascal Chansard
- Dr Pierre-Henry Juan
- Dr Hélène Mareau
- Dr Sébastien Chopin
- Audrey Guerin

Comité de rédaction

Anne FOUILLET, Isabelle PONTAIS, Jérôme NAUD, Elias GUILLOT, Nicolas METHY, Dr Bernadette VERRAT, Jérôme GUILLEVIC

Pour nous citer : Surveillance syndromique SurSaUD®. Bulletin du réseau SOS Médecins. Édition nationale. Saint-Maurice : Santé publique France, 22/06/2026.

Directrice de publication : Caroline Semaille

Contact : presse@santepubliquefrance.fr