



Bulletin

Surveillance sanitaire




Date de publication : 07.05.2026

ÉDITION CENTRE-VAL DE LOIRE

Bulletin hebdomadaire - Semaine 18-2026 (27.04.2026 - 03.05.2026)

Actualités p.1 | COVID-19 p.3 | Gastro-entérite aiguë p.4 | Pathologies liées à la chaleur p.5 | Varicelle p.6 | Allergie p.7 | Asthme (2-14 ans) p.8 | Mortalité p.9 | Revue des signaux sanitaires p.9 | Sources et Méthodes p.10

Synthèse des tendances régionales

		Passages aux urgences			Actes SOS Médecins*			Taux d'incidence (100 000 hab.)	
COVID-19	1	0,0%	→	0	0,0%	→	-		
Gastro-entérite	182	1,4%	→	59	5,7%	↗	28	↗	
Patho. liées à la chaleur	26	0,2%	→	1	0,1%	→	-		
Varicelle	32	0,2%	→	14	1,4%	→	6	↘	
Allergies	93	0,7%	↘	42	4,1%	↗	-		
Asthme (2-14 ans)	43	1,6%	↘	1	0,5%	→	-		

 Activité faible

 Activité modérée

 Activité élevée

Actualités

Nationales

Santé publique France – Lancement du réseau « chaleur-santé-bâti-urbanisme » : vers des villes et des bâtiments résilients face aux canicules

Face à l'intensification des [vagues de chaleur](#) et à leurs impacts sanitaires de plus en plus lourds, Santé publique France et ses partenaires ont lancé officiellement le réseau Chaleur-Santé-Bâti-urbanisme. Ce réseau inédit vise à faire évoluer les pratiques professionnelles des maîtres d'œuvre et maîtres d'ouvrage impliqués dans les projets d'aménagement, de construction et de rénovation, afin de définir des projets résilients aux fortes chaleurs

Pour en savoir plus : [Cliquer ici](#)

Santé publique France – Été 2025 : le nombre des noyades en augmentation, la vigilance de tous doit être renforcée

Dans son [bilan annuel des noyades survenues durant l'été 2025](#), Santé publique France révèle une hausse notable des noyades et des noyades suivies de décès par rapport à 2024. Les épisodes de [fortes chaleurs](#) de l'été 2025 ont contribué à cette augmentation. [Les noyades](#) concernent toutes les tranches d'âge et tous les types de lieux de baignade (mer, piscine, cours d'eau et plan d'eau). Dans un contexte de [changement climatique](#) avec l'extension de la période propice aux baignades, tous les acteurs se mobilisent pour renforcer la surveillance et la prévention contre les noyades. Pour prendre en compte ces éléments, Santé publique France avance le début de la période de surveillance dès le 1er mai 2026. Les ministères chargés de la Santé et des Sports renforcent leurs campagnes de prévention ciblant notamment les personnes âgées et les risques liés à la consommation d'alcool, dans un nouveau partenariat avec Voies navigables de France

Pour en savoir plus : [Cliquer ici](#)

Santé publique France - Face aux moustiques et aux maladies qu'ils transmettent, protégeons-nous !

Comme chaque année, la France métropolitaine est entrée, au 1^{er} mai, en période renforcée de surveillance des arboviroses (et ce jusqu'au 30 novembre). Face à la menace croissante des moustiques vecteurs de maladies ([dengue](#), [chikungunya](#), [Zika](#), [virus du Nil occidental](#)), les autorités sanitaires font de la lutte contre ces maladies, une priorité de santé publique. Pour endiguer les risques de transmission locale, le dispositif de lutte antivectorielle est déployé, avec des mesures de contrôle ciblées.

Pour en savoir plus : [Cliquer ici](#)

Bilan 2025 - Chikungunya, dengue et Zika en France hexagonale : [Cliquer ici](#)

Bilan 2025 - Virus West Nile en France hexagonale : [Cliquer ici](#)

Régionales

ARS Centre-Val de Loire - Parcours coordonnés renforcés, un changement de modèle qui transforme la prise en charge

Avec l'arrêté du 21 avril 2026, le « parcours coordonné renforcé » s'étend à l'enfance protégée. Ce dispositif marque une évolution majeure : il privilégie un financement global du parcours de soins, coordonné et adapté aux besoins, plutôt qu'une logique d'actes. Un modèle centré sur la qualité, la continuité et la pertinence des prises en charge.

Pour en savoir plus : [Cliquer ici](#)

ARS Centre-Val de Loire - 4^e année de médecine générale

Dès novembre 2026, la 4^e année du DES de médecine générale permettra une formation renforcée pour les praticiens en formation avec 2 semestres supplémentaires. Retrouvez les modalités, que vous soyez futur docteur junior, maître de stage universitaire ou médecin souhaitant accueillir un Dr Junior.

Pour en savoir plus : [Cliquer ici](#)

ARS Centre-Val de Loire - La Lettre Pro, l'actu santé pour les pros de Centre-Val de Loire



Toutes les semaines, l'ARS Centre-Val de Loire publie sa newsletter « La lettre Pro, l'actu santé pour les pros de Centre-Val de Loire ».

Pour en savoir plus ou s'abonner : [Cliquer ici](#)

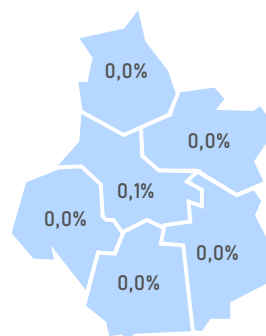
COVID-19**Dossier thématique**

En semaine 18, l'activité pour suspicion de COVID-19 était stable aux urgences hospitalières et nulle chez SOS Médecins. Le niveau d'activité aux urgences hospitalières était faible sur l'ensemble des départements de la région.

D'après les données de la certification électronique des décès, aucun décès portant la mention COVID-19 n'a été signalé cette semaine, contre 2 la semaine précédente.

Indicateurs de surveillance

	S18-26		S17-26
Passages aux urgences	1	➔	2
Part d'activité urgences (%)	0,0%	-0,0 pt	0,0%
Hospit. après urgences	1	➔	1
Taux d'hospitalisation (%)	100,0%	+50,0 pt	50,0%
Actes SOS Médecins	0	➔	4
Part d'activité SOS (%)	0,0%	-0,4 pt	0,4%
Décès avec mention COVID	0	➔	2
Part dans les décès totaux (%)	0,0%	-0,8 pt	0,8%



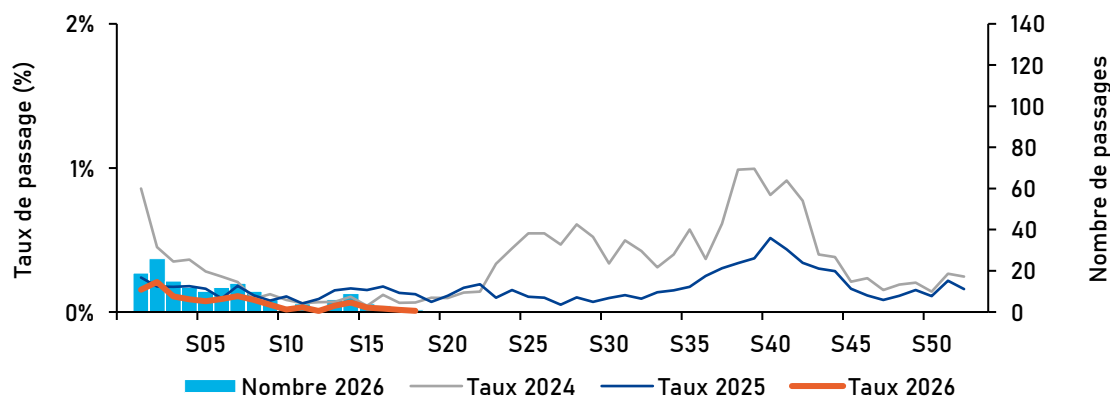
Part et niveau d'activité aux urgences hospitalières

- Faible
Inf. à 0,8%
- Modéré
0,8%-1,6%
- Élevé
Sup. à 1,6%

Centre-Val de Loire : 0,0%

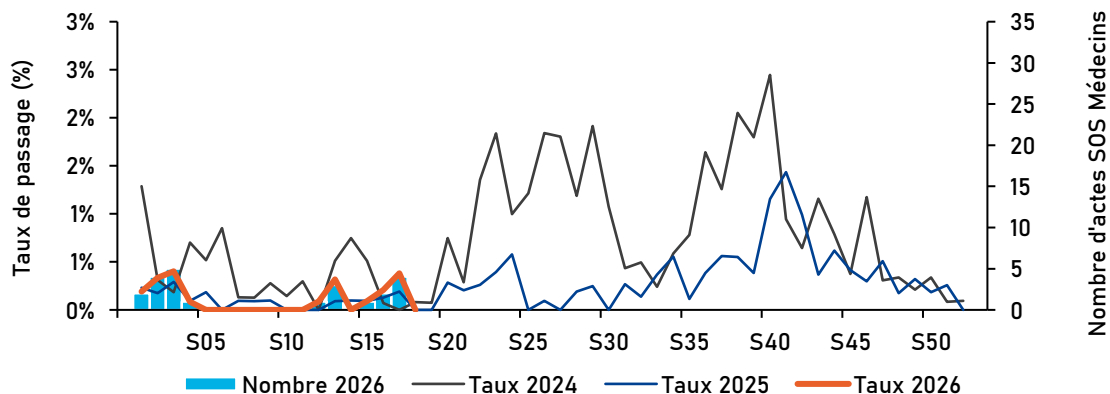
Niveau régional d'activité faible

Figure 1 : Evolution hebdomadaire des passages aux urgences et taux d'activité (en %) pour COVID-19, tous âges, Centre-Val de Loire, 2024-2026



Source : Oscour®, exploitation : Santé publique France

Figure 2 : Evolution hebdomadaire des actes médicaux SOS Médecins et taux d'activité (en %) pour COVID-19, tous âges, Centre-Val de Loire, 2024-2026



Source : SOS Médecins, exploitation : Santé publique France

Gastro-entérite aiguë

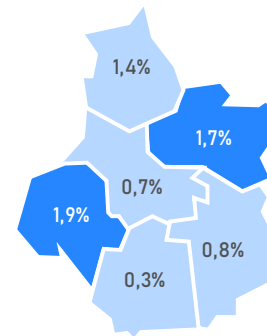
Dossier thématique

En semaine 18, l'activité liée à la gastro-entérite aiguë était stable aux urgences hospitalières et en hausse chez SOS Médecins. Au niveau départemental, l'activité aux urgences hospitalières était faible à modérée selon les départements (niveau d'activité faible à l'échelle régionale).

L'activité pour diarrhées aiguës en médecine de ville était en légère hausse (Sentinelles).

Indicateurs de surveillance

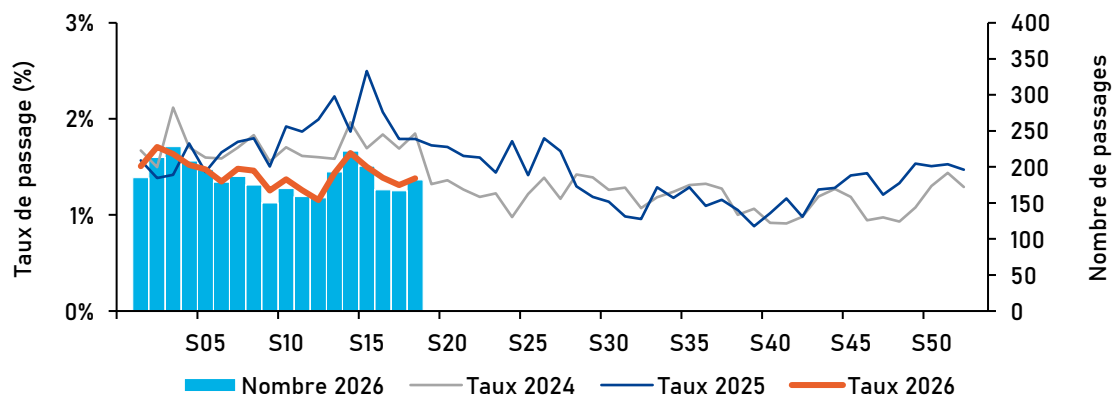
	S18-26		S17-26
Passages aux urgences	182	➔	167
Part d'activité urgences (%)	1,4%	+0,1 pt	1,3%
Hospit. après urgences	36	➔	23
Taux d'hospitalisation (%)	19,8%	+6,0 pt	13,8%
Actes SOS Médecins	59	➔	47
Part d'activité SOS (%)	5,7%	+1,3 pt	4,5%
Consultations méd. générale	28	➔	21
(Incidence / 100 000 hab.)	[10-46]		[7-36]



Centre-Val de Loire : 1,4%

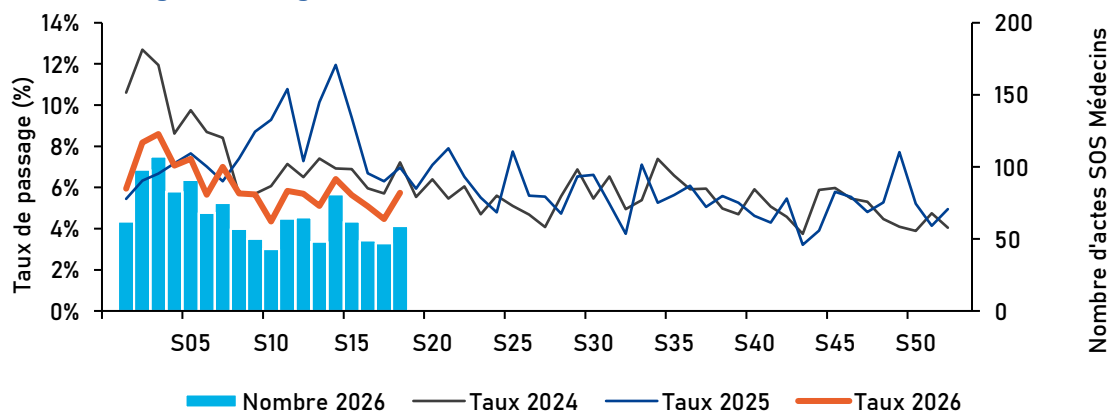
Niveau régional d'activité faible

Figure 3 : Evolution hebdomadaire des passages aux urgences et taux d'activité (en %) pour gastro-entérite aiguë, tous âges, Centre-Val de Loire, 2024-2026



Source : Oscour®, Exploitation : Santé publique France

Figure 4 : Evolution hebdomadaire des actes médicaux SOS Médecins et taux d'activité (en %) pour gastro-entérite aiguë, tous âges, Centre-Val de Loire, 2024-2026



Source : SOS Médecins, Exploitation : Santé publique France

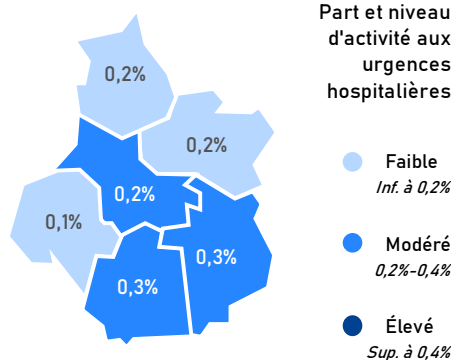
Pathologies liées à la chaleur

Dossier thématique

En semaine 18, l'activité liée aux pathologies en lien avec la chaleur était stable aux urgences hospitalières et stable chez SOS Médecins.

Au niveau départemental, l'activité aux urgences hospitalières était faible à modérée sur les départements de la région.

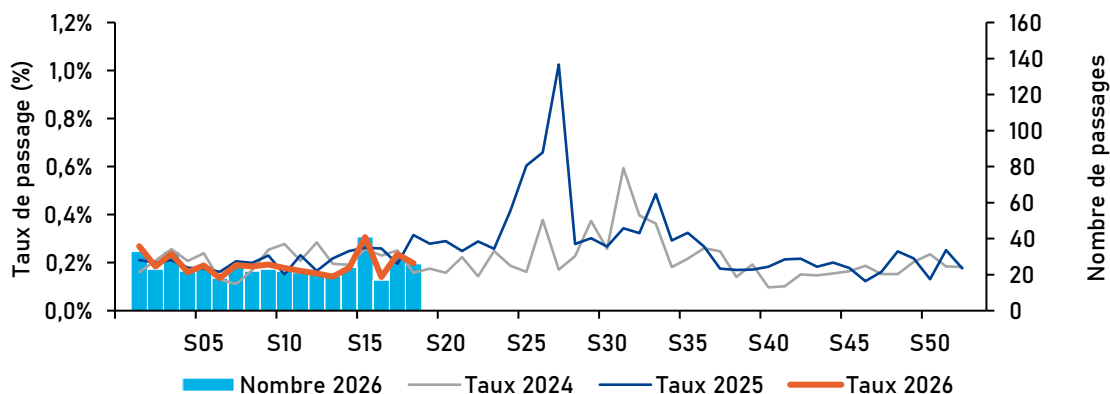
Indicateurs de surveillance	S18-26	S17-26
Passages aux urgences	26 →	30
Part d'activité urgences (%)	0,2% -0,0 pt	0,2%
Hospit. après urgences	17 ↓	23
Taux d'hospitalisation (%)	65,4% -11,3 pt	76,7%
Actes SOS Médecins	1 →	1
Part d'activité SOS (%)	0,1% +0,0 pt	0,1%



Centre-Val de Loire : 0,2%

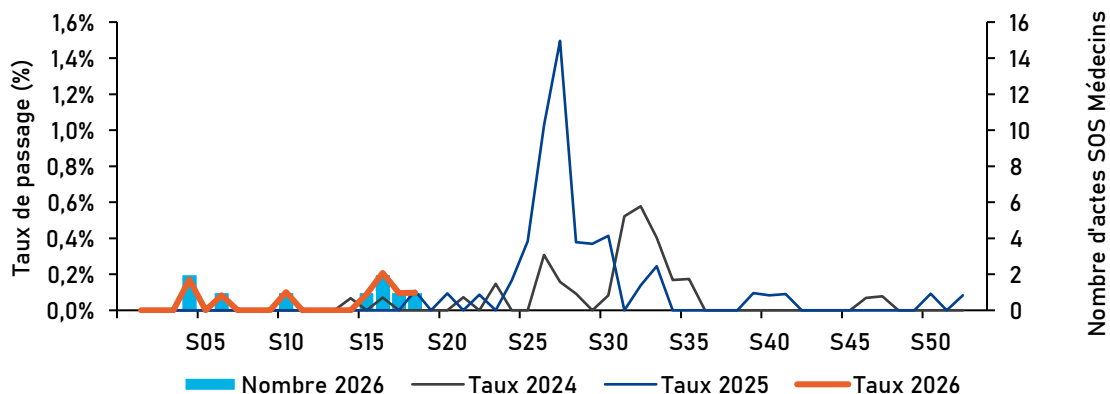
Niveau régional d'activité faible

Figure 5 : Evolution hebdomadaire des passages aux urgences et du taux d'activité (en %) pour pathologies liées à la chaleur (coup de chaleur-hyperthermie, hyponatrémie et déshydratation), tous âges, Centre-Val de Loire, 2024-2026



Source : Oscour®, Exploitation : Santé publique France

Figure 6 : Evolution hebdomadaire des actes médicaux SOS Médecins et du taux d'activité (en %) pour pathologies liées à la chaleur (coup de chaleur et déshydratation), tous âges, Centre-Val de Loire, 2024-2026



Source : SOS Médecins, Exploitation : Santé publique France

Varicelle

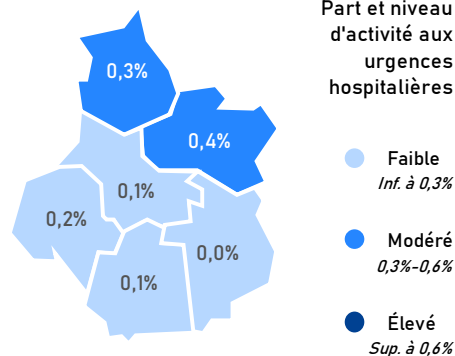
Dossier thématique

En semaine 18, l'activité liée à la varicelle était stable aux urgences hospitalières et à SOS Médecins et en diminution en médecine de ville (Sentinelles).

Au niveau départemental, l'activité aux urgences hospitalières était faible à modérée dans la région.

Indicateurs de surveillance S18-26 S17-26

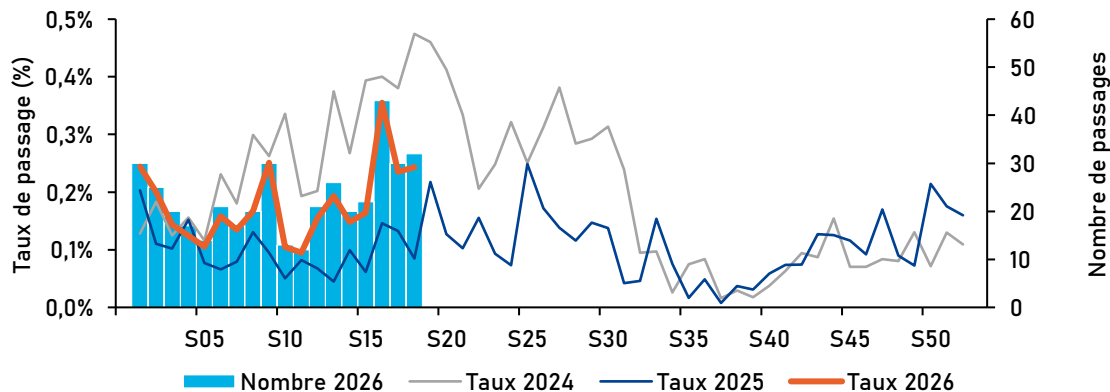
Passages aux urgences	32	➔	30
Part d'activité urgences (%)	0,2%	+0,0 pt	0,2%
Hospit. après urgences	4	➔	3
Taux d'hospitalisation (%)	12,5%	+2,5 pt	10,0%
Actes SOS Médecins	14	➔	11
Part d'activité SOS (%)	1,4%	+0,3 pt	1,0%
Consultations méd. générale	6	➡	18
(Incidence / 100 000 habitants)	[0-14]		[3-34]



Centre-Val de Loire : 0,2%

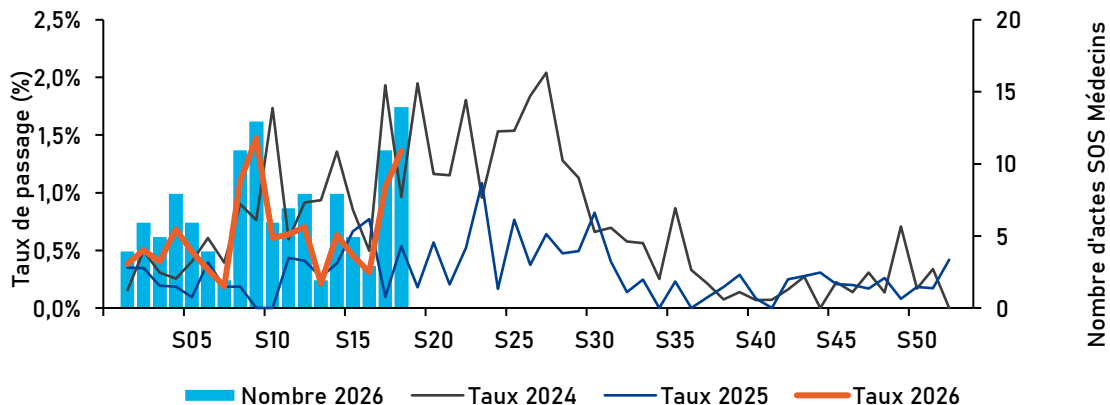
Niveau régional d'activité faible

Figure 7 : Evolution hebdomadaire des passages aux urgences et du taux d'activité (en %) pour varicelle, tous âges, Centre-Val de Loire, 2024-2026



Source : Oscore®, Exploitation : Santé publique France

Figure 8 : Evolution hebdomadaire des actes médicaux SOS Médecins et du taux d'activité (en %) pour varicelle, tous âges, Centre-Val de Loire, 2024-2026



Source : SOS Médecins, Exploitation : Santé publique France

Allergie

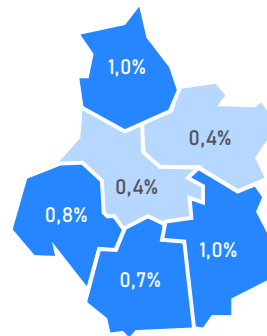
Situation pollinique (Lig'Air)

En semaine 18, l'activité liée aux allergies était en baisse aux urgences hospitalières et en hausse chez SOS Médecins.

Au niveau départemental, l'activité aux urgences hospitalières était faible à modérée sur les départements de la région avec un niveau global modéré au niveau régional.

Indicateurs de surveillance

	S18-26		S17-26
Passages aux urgences	93	↘	106
Part d'activité urgences (%)	0,7%	-0,1 pt	0,8%
Hospit. après urgences	6	→	7
Taux d'hospitalisation (%)	6,5%	-0,2 pt	6,6%
Actes SOS Médecins	42	↗	36
Part d'activité SOS (%)	4,1%	+0,7 pt	3,4%



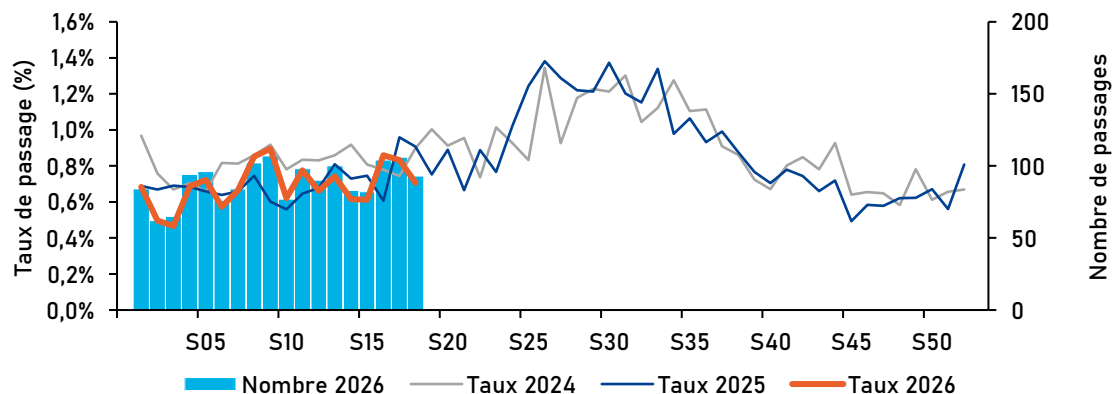
Part et niveau d'activité aux urgences hospitalières

- Faible
Inf. à 0,6%
- Modéré
0,6%-1,2%
- Élevé
Sup. à 1,2%

Centre-Val de Loire : 0,7%

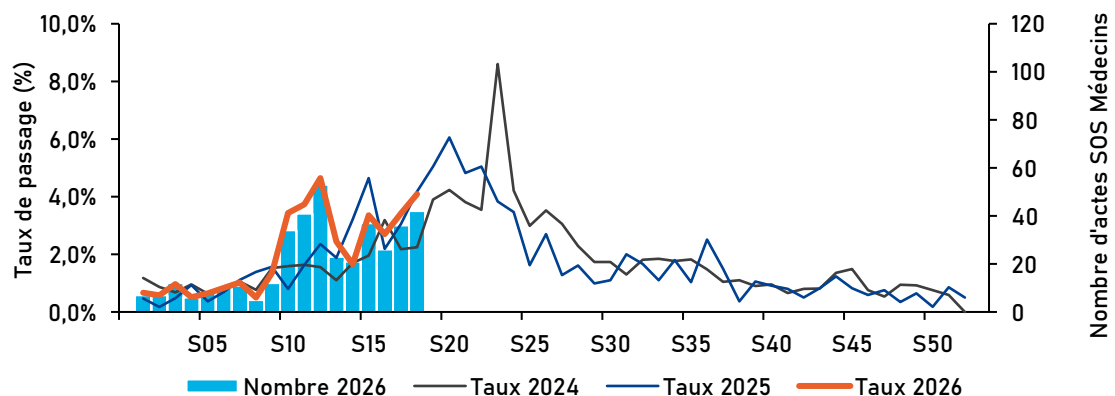
Niveau régional d'activité modéré

Figure 9 : Evolution hebdomadaire des passages aux urgences et du taux d'activité (en %) pour allergie, tous âges, Centre-Val de Loire, 2024-2026



Source : Oscour®, Exploitation : Santé publique France

Figure 10 : Evolution hebdomadaire des actes médicaux SOS Médecins et du taux d'activité (en %) pour allergie, tous âges, Centre-Val de Loire, 2024-2026



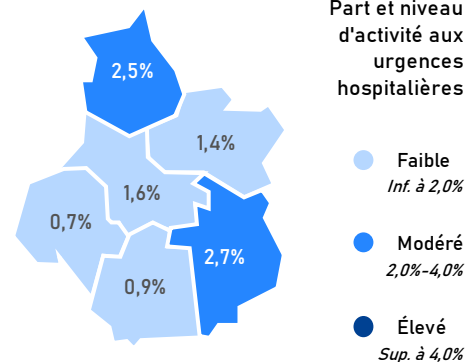
Source : SOS Médecins, Exploitation : Santé publique France

Asthme (2-14 ans)

Dossier thématique

En semaine 18, l'activité liée à l'asthme chez les 2-14 ans était en baisse aux urgences hospitalières et stable chez SOS Médecins. À l'échelle départementale, l'activité observée aux urgences hospitalières était faible à modérée selon les départements (niveau d'activité faible sur la région).

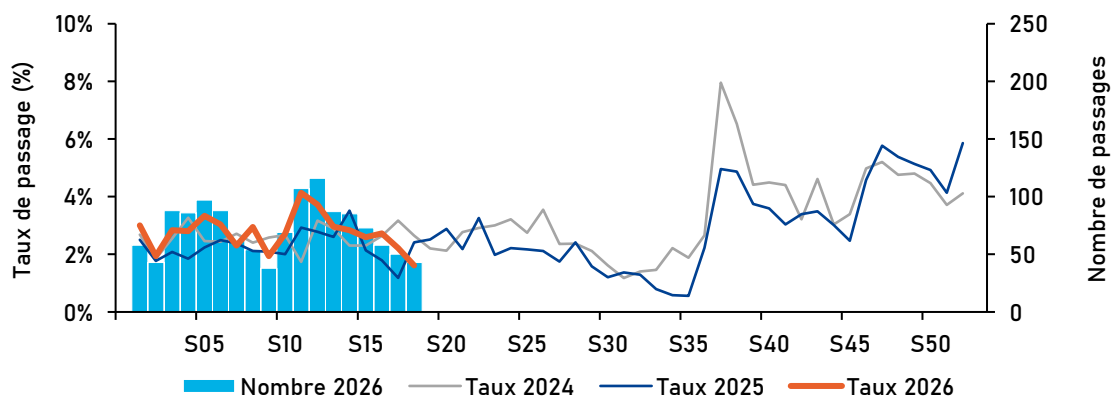
Indicateurs de surveillance	S18-26		S17-26
Passages aux urgences	43	↘	50
Part d'activité urgences (%)	1,6%	-0,6 pt	2,2%
Hospit. après urgences	6	→	11
Taux d'hospitalisation (%)	14,0%	-8,0 pt	22,0%
Actes SOS Médecins	1	→	1
Part d'activité SOS (%)	0,5%	-0,1 pt	0,6%



Centre-Val de Loire : 1,6%

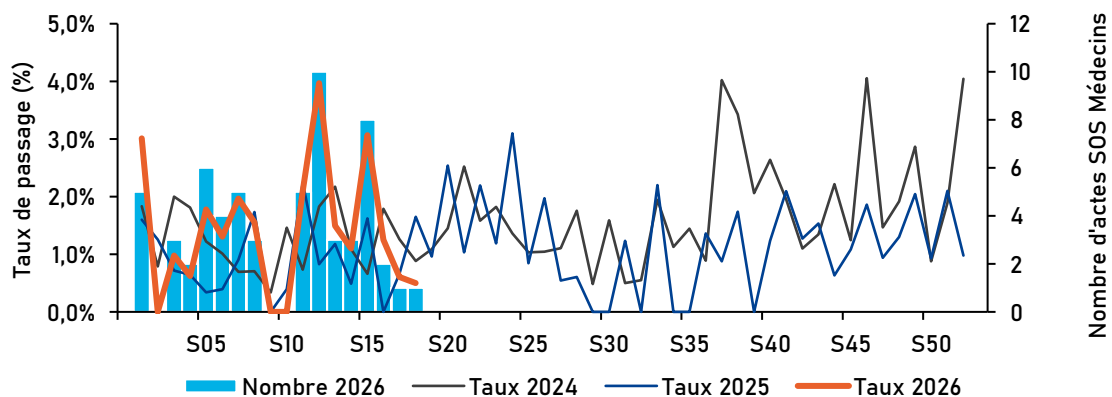
Niveau régional d'activité faible

Figure 11 : Evolution hebdomadaire des passages aux urgences et du taux d'activité (en %) pour asthme, 2-14 ans, Centre-Val de Loire, 2023-2026



Source : Oscore®, Exploitation : Santé publique France

Figure 12 : Evolution hebdomadaire des actes médicaux SOS Médecins et du taux d'activité (en %) pour asthme, 2-14 ans, Centre-Val de Loire, 2023-2026



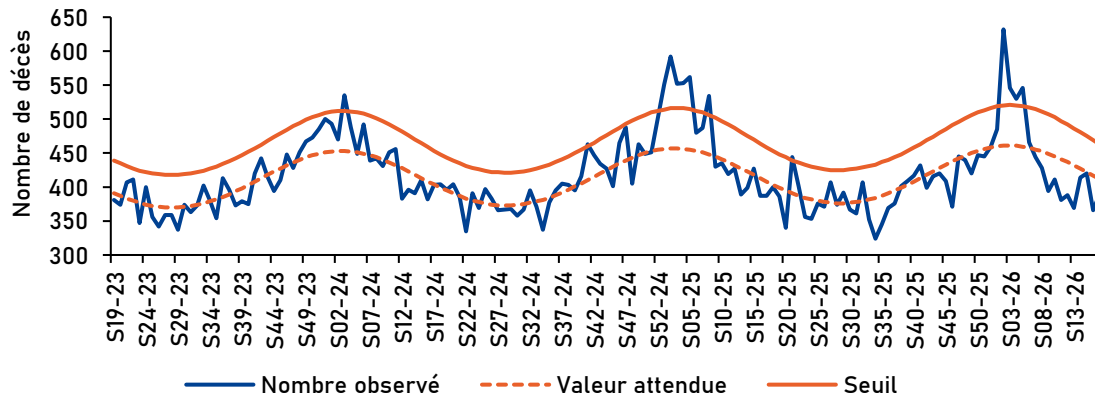
Source : SOS Médecins, Exploitation : Santé publique France

Mortalité

Dossier thématique

En semaine 17 (données non consolidées), **aucun excès significatif de mortalité toutes causes n'est observé** tant pour la population tous âges que chez les 65 ans et plus au niveau régional et au niveau départemental.

Figure 13 : Evolution hebdomadaire des décès toutes causes, tous âges, Centre-Val de Loire, 2023-2026



Source : Insee, exploitation : Santé publique France

Revue des signaux sanitaires

En semaine 18, la plateforme de veille de l'ARS du Centre-Val de Loire a validé 25 signaux sanitaires liés à une pathologie ou à une exposition.

Figure 14 : Synthèse des signalements d'événements sanitaires par nature et par département, Centre-Val de Loire, semaine 18

Maladies à déclaration obligatoire (n = 18)

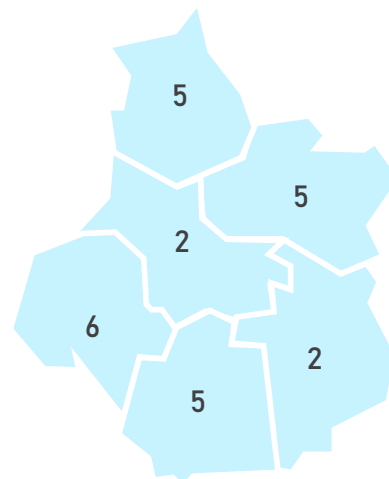
- 6 cas de tuberculose / infection tuberculeuse latente
- 3 cas de légionellose
- 3 épisodes de toxi-infection alimentaire collective (TIAC)
- 2 cas de dengue
- 2 cas de listériose
- 1 cas de chikungunya
- 1 cas de mésothéliome

Expositions environnementales (n = 2)

- 2 signalements de présence de légionelles

Autres événements (n = 5)

- 3 épisodes de gastro-entérite aiguë en collectivité
- 1 épisode de gale
- 1 épisode d'infection respiratoire aiguë en collectivité



Hors Région : 0
Total : 25

Source : ARS, SI-VSS, exploitation : Santé publique France

Sources et méthodes

Dispositif SurSaUD® (Surveillance sanitaire des urgences et des décès)

Ce système de surveillance dit syndromique est coordonné par Santé publique France. Il regroupe plusieurs sources de données qui sont transmises quotidiennement à Santé Publique France selon un format standardisé :

- Les données SOS Médecins : ces associations assurent une activité de permanence de soins en collaboration avec le centre 15 et interviennent 24h/24, à domicile ou en centre de consultation
- Les données des services d'urgences des établissements hospitaliers (Oscour®) : Chaque passage aux urgences fait l'objet d'un envoi journalier des données à Santé publique France
- La mortalité « toutes causes », suivie à partir de l'enregistrement des décès par les services d'État-civil dans les communes informatisées (environ 79 % des décès de la région)
- Les données de certification électronique des décès (CépiDc) : le volet médical du certificat de décès contient les causes médicales de décès. Il est transmis au CépiDc par voie papier ou électronique

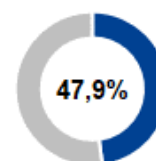
Regroupements syndromiques utilisés pour les urgences hospitalières et suivis dans ce numéro :

- Gastro-entérite aigue : codes A08, A09 et leurs dérivés ;
- Suspicion de COVID-19 : B342, B972, U049, U071, U0710, U0711, U0712, U0714, U0715
- Pathologies liées à la chaleur : codes T67, X30 leurs dérivés, E871 leurs dérivés, E86.
- Varicelle : B010, B011, B012, B018, B019 ;
- Allergie : L50 et ses dérivés, T780, T782, T783, T784 ;
- Asthme : codes J45 et ses dérivés, J46

Qualité des données SurSaUD®

Semaine S18-26	SOS Médecins	Réseau Oscour®
Établissements inclus dans l'analyse des tendances	2 / 2	25 / 27
Taux de codage du diagnostic sur la semaine sur ces établissements	73,3%	87,3%

Part de certification électronique des décès (décembre 2025)



Remerciements

Santé publique France Centre-Val de Loire remercie l'Agence Régionale de Santé Centre-Val de Loire et ses délégations départementales, les établissements de santé de la région, les services d'urgences de la région participant du réseau Oscour®, les associations SOS Médecins de Bourges et Orléans, les services d'état civil des communes informatisées, l'Inserm-CepiDC, le réseau Sentinelles, eSanté Centre-Val de Loire et l'Observatoire régional des Urgences Centre-Val de Loire.

Equipe de rédaction

Virginie de Lauzun, Esra Morvan, Jean-Rodrigue Ndong, Mathieu Rivière, Nicolas Vincent

Abonnements

L'ensemble des bulletins régionaux figurent sous Centre-Val de Loire - Santé publique France

Pour vous abonner aux newsletters de SpFrance : [Abonnements aux newsletters \(santepubliquefrance.fr\)](https://santepubliquefrance.fr/abonnements)

Pour nous citer : Surveillance sanitaire - Bulletin hebdomadaire - Semaine 2026-S18 - Édition Centre-Val de Loire. mai 2026. Saint-Maurice : Santé publique France, 10 p.

Directrice de publication : Caroline Semaille

Dépôt légal : 7 mai 2026

Contact et contacts presse : cire-cvl@santepubliquefrance.fr et presse@santepubliquefrance.fr