Bulletin

Surveillance épidémiologique

Date de publication : 29.05.2026

ÉDITION BRETAGNE

Semaine 21-2026

Points clés

- Pathologies en lien avec la chaleur

Le dispositif de surveillance saisonnière sera activé du 1er juin au 15 septembre.

Néanmoins, les quatre départements bretons sont déjà touchés, par une vigilance orange canicule depuis le 26 mai, de manière très précoce. Des records de températures sont attendus. On observe une hausse des indicateurs suivis parallèlement à la hausse des températures observés fin mai.

Les outils de prévention à destination de la population générale et des professionnels de santé sont disponibles à la commande ou en téléchargement sur le site de Santé publique France.

Été, fortes chaleurs, les gestes barrières à adopter : https://www.vivre-avec-la-chaleur.fr/

- Restez au frais chez vous ou dans un lieu rafraîchi
- Buvez de l'eau sans attendre la soif
- Mouillez-vous le corps
- Fermez les volets et les fenêtres
- Privilégiez les activités douces
- Mangez frais et équilibré
- Évitez l'alcool
- Prenez des nouvelles des plus fragiles

Plus d'information : https://www.santepubliquefrance.fr/determinants-de-sante/climat/fortes-chaleurs-canicule

Les outils

- Asthme

Activité modérée.

- Pathologies ORL (Données non présentées)

Activité en lien avec les pathologies ORL modérée. En S21, chez les moins de 5 ans, les pathologies ORL représentent 13 % des passages aux urgences et 48 % des consultations SOS Médecins. Les laboratoires de Virologie des CHU de Rennes et Brest détectent des Rhinovirus/Entérovirus dans 21 % (12/58) et 17 % (19/114) des prélèvements testés, respectivement

- Fréquentations des urgences et des consultations SOS Médecins (Données non présentées)

À établissements et associations constants

Hausse du nombre de passages aux urgences (+5,3 %) et baisse du nombre de consultations SOS Médecins toutes causes (-7,1 %), lors de la S21, par rapport à la S20. Les volumes de passages aux urgences et de consultations SOS Médecins (toutes causes) sont proches des observations des années

antérieures, même période tous âges et suivent les mêmes tendances. Néanmoins, on note une activité supérieure aux années antérieures chez les 65 ans et plus dans les urgences hospitalières.

Actualités

- Canicules : le dispositif d'alerte et de surveillance et le dispositif de prévention de Santé publique France. Ici
- Eté 2025 : le nombre des noyades en augmentation, la vigilance de tous doit être renforcée
  - Bilan national de surveillance de l'été 2025. Ici
  - Communiqué de presse. Ici
  - Kits de communication de Voies navigables de France et du ministère de la Santé
- Face aux moustiques et aux maladies qu'ils transmettent, protégeons-nous ! Ici
- La campagne de renouvellement vaccinal COVID-19 des plus fragiles du printemps aura lieu du 20 avril au 30 juin 2026.

SOMMAIRE

Actualités	2
Pathologies en lien avec la chaleur	3
Asthme	5
Allergie	6
Varicelle	7
Mortalité toutes causes	8
Données virologiques	9
Pathologies les plus fréquentes (< 2 ans, 75 ans et +)	11
En savoir plus	13

Pathologies en lien avec la chaleur

Le dispositif de surveillance saisonnière sera activé du 1er juin au 15 septembre.

Néanmoins, les quatre départements bretons sont déjà touchés, par une vigilance orange canicule depuis le 26 mai, de manière très précoce. Des records de températures sont attendus.

Hausse des indicateurs suivis parallèlement à la hausse des températures observés fin mai.

Oscour® : doublement des passages aux urgences en S21 par rapport à la S20, touchant les 15-74 ans, 68 % de ces passages ont fait l'objet d'une hospitalisation. Les 75 ans et plus représentent 38 % des cas. Un quart des passages correspondait à des hyperthermies/coups de chaleur, 35 % à des déshydratations et 40 % des hyponatrémies.

SOS Médecins : hausse des consultations SOS Médecins touchant principalement les 15-74 ans. Il s'agissait en majorité de coups de chaleur.

Figure 1 - Évolution hebdomadaire du nombre de passages aux urgences et consultations SOS Médecins pour pathologie en lien avec la chaleur* (2026, axe de droite) et comparaison annuelle de l'évolution hebdomadaire des taux de passages/consultations associés depuis 2024/01 (axe de gauche), tous âges, Bretagne

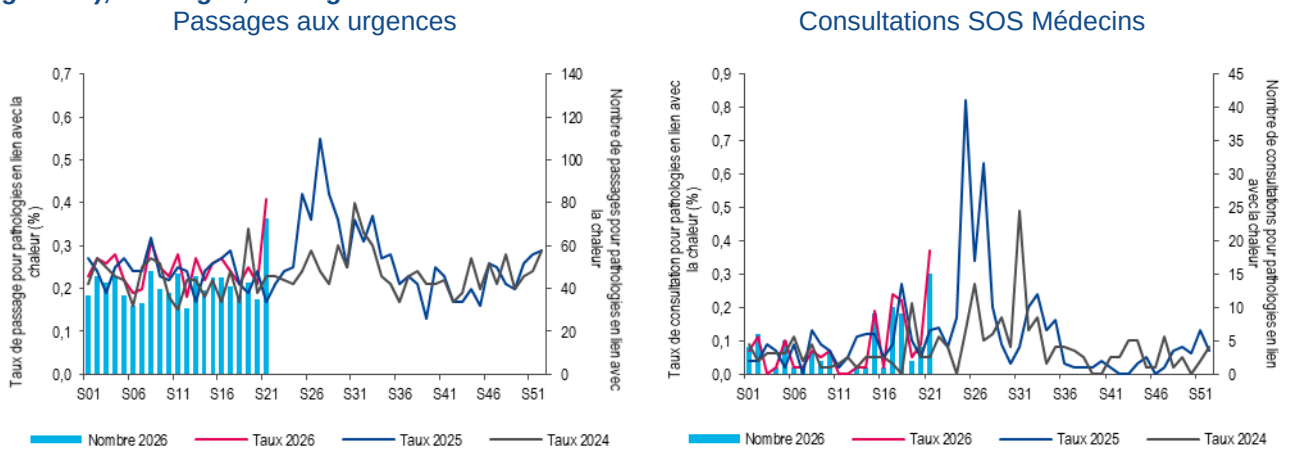

Source : Santé publique France / Oscour® / SOS Médecins

Figure 2 - Évolution quotidienne du nombre de passages aux urgences pour pathologies en lien avec la chaleur*, du 01/01 au 26/05/2026 (S22), tous âges, Bretagne

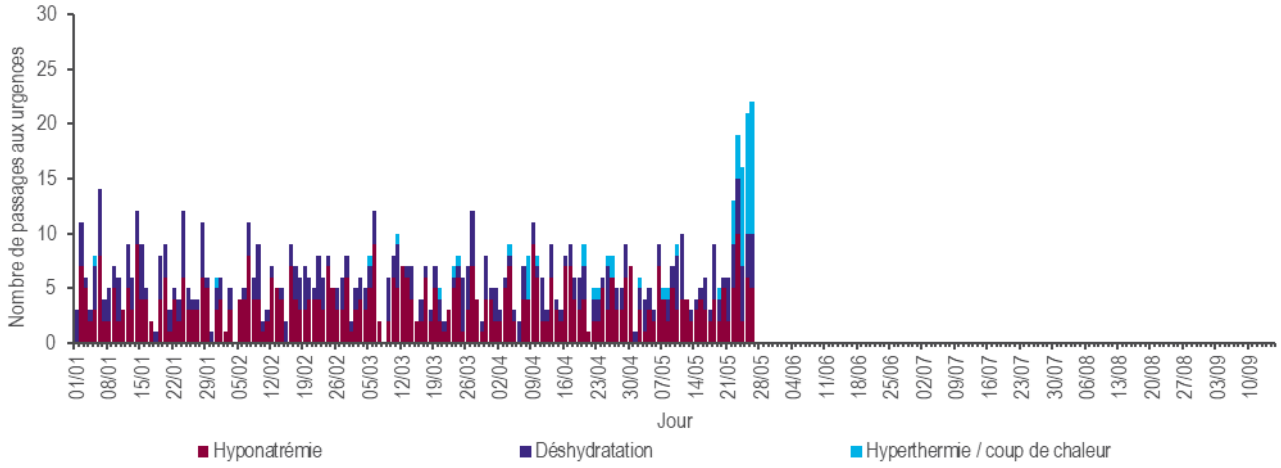

* Pathologies en lien avec la chaleur ou indicateur iCanicule : indicateur comprenant les diagnostics d'hyperthermie, de déshydratation et d'hyponatrémie. Source : Santé publique France / Oscour®

Figure 3 - Évolution quotidienne du nombre de consultations SOS Médecins pour pathologies en lien avec la chaleur*, du 01/01 au 26/05/2026 (S22), tous âges, Bretagne

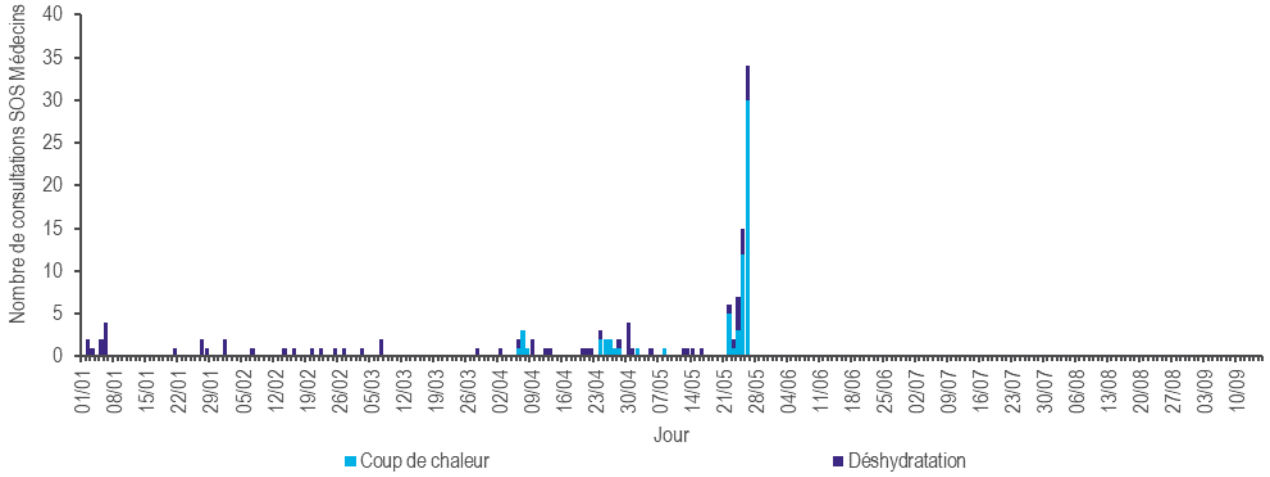

* Pathologies en lien avec la chaleur ou indicateur iCanicule : indicateur comprenant les diagnostics d'hyperthermie et de déshydratation. Source : Santé publique France / SOS Médecins

Pour en savoir plus

Dossier thématique :

https://www.santepubliquefrance.fr/determinants-de-sante/climat/fortes-chaleurs-canicule

Asthme

Activité modérée.

Oscour® : légère baisse des passages aux urgences pour asthme en S21 après le pic observé en S20, avec 136 passages tous âges confondus ; un tiers de ces passages a fait l'objet d'une hospitalisation. Les enfants de moins de 15 ans représentent 69 % des cas. L'asthme représente 2,8 % des passages aux urgences pour cette tranche d'âge et moins de 1 % tous âges confondus.

SOS Médecins : baisse du nombre de consultations SOS Médecins pour asthme en S21 avec 42 consultations. Les moins de 15 ans représentent 42 % des cas. L'asthme représente 1,7 % des consultations SOS Médecins pour cette tranche d'âge et 1,0 % tous âges confondus.

Figure 4 - Évolution hebdomadaire du nombre de passages aux urgences et consultations SOS Médecins pour asthme (2026, axe de droite) et comparaison annuelle de l'évolution hebdomadaire des taux de passages/consultations associés depuis 2024/01 (axe de gauche), tous âges, Bretagne

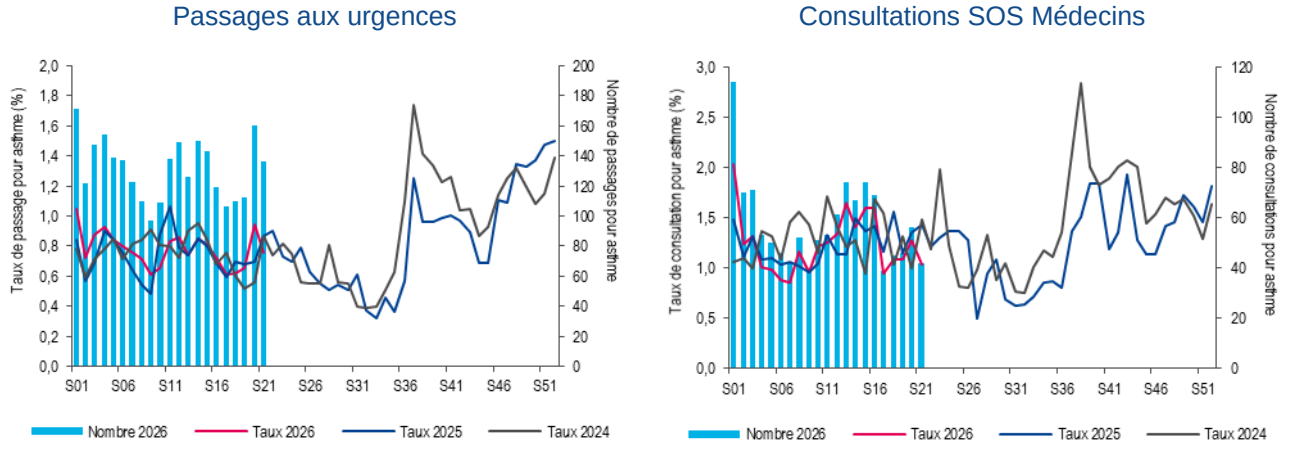

Source : Santé publique France / Oscour® / SOS Médecins

Figure 5 - Évolution hebdomadaire du nombre de passages aux urgences et consultations SOS Médecins pour asthme (2026, axe de droite) et comparaison annuelle de l'évolution hebdomadaire des taux de passages/consultations associés depuis 2024/01 (axe de gauche), enfants de moins de 15 ans, Bretagne

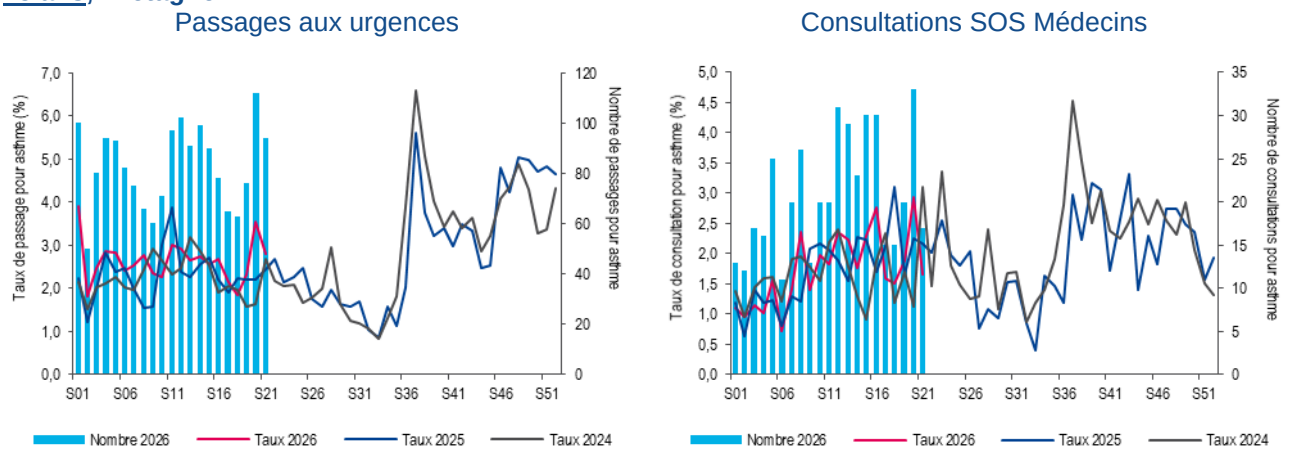

Source : Santé publique France / Oscour® / SOS Médecins

Pour en savoir plus

Dossier thématique sur le site de Santé publique France : https://www.santepubliquefrance.fr/maladies-et-traumatismes/maladies-et-infections-respiratoires/asthme

Allergie

Oscour® : fluctuation autour de 75 passages aux urgences hebdomadaire pour allergie. En S21, les moins de 15 ans représentent 25 % des cas. Les passages pour allergies représentent moins de 1 % des passages aux urgences de cette classe d'âge et tous âges confondus.

SOS Médecins : fluctuation autour de 80 de consultations SOS Médecins hebdomadaire pour asthme. Les moins de 15 ans représentent 22 % des cas. Les allergies représentent 1,9 % des consultations SOS Médecins de cette classe d'âge et 2,1 % tous âges confondus.

Fédération Atmo-France : indice élevé sur l'ensemble de la région. Détection de pollens de graminées.

Figure 6 - Évolution hebdomadaire du nombre de passages aux urgences et consultations SOS Médecins pour allergie (2026, axe de droite) et comparaison annuelle de l'évolution hebdomadaire des taux de passages/consultations associés depuis 2024/01 (axe de gauche), tous âges, Bretagne

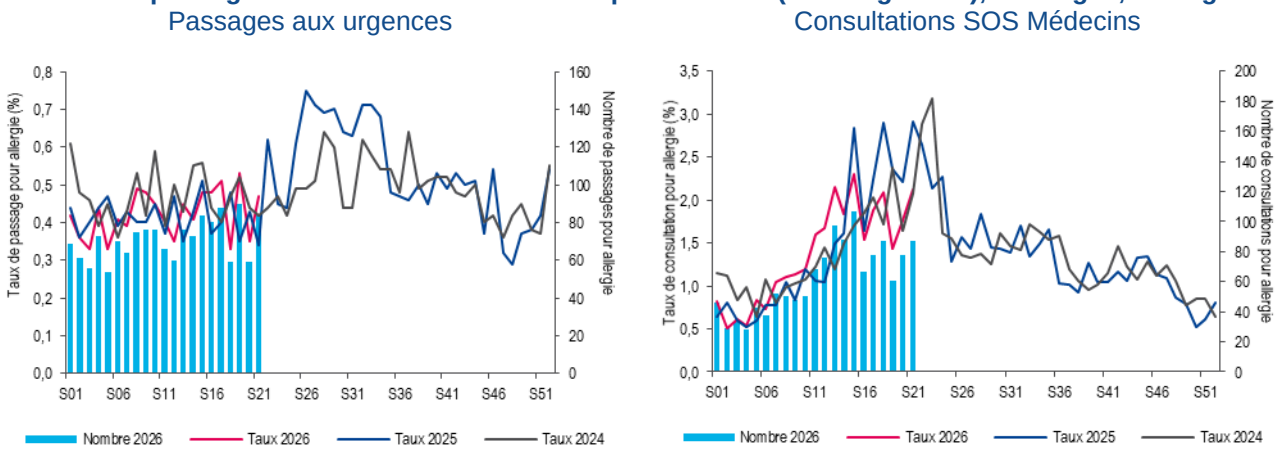

Source : Santé publique France / Oscour® / SOS Médecins

Pour en savoir plus

Site internet de la fédération Atmo : https://www.atmo-france.org/

Site d'Air Breizh : https://www.airbreizh.asso.fr/

Site internet du ministère en charge de la santé : Allergie aux pollens, les gestes à adopter, Effets des pollens sur la santé

Varicelle

Activité épidémique.

Oscour® : fluctuation autour d'une quinzaine de passages hebdomadaires, touchant majoritairement des enfants de moins de 5 ans. La varicelle représente 0,8 % de l'activité totale aux urgences hospitalières pour cette classe d'âge.

SOS Médecins : stabilité des consultations SOS Médecins pour varicelle en S20 avec 38 consultations. Les moins de 5 ans représentent les 71 % des cas. La varicelle représente 4,8 % de l'activité totale SOS Médecins pour cette classe d'âge et moins de 1 % tous âges confondus.

Réseau Sentinelles (+ IQVIA) : activité faible en S21, le taux d'incidence des cas de varicelle vus en consultations de médecine générale a été estimé à 19 cas pour 100 000 habitants IC 95% [5 ; 32] (données non consolidées).

Figure 7 - Évolution hebdomadaire du nombre de passages aux urgences et consultations SOS Médecins pour varicelle (2026, axe de droite) et comparaison annuelle de l'évolution hebdomadaire des taux de passages/consultations associés depuis 2024/01 (axe de gauche), tous âges, Bretagne

Passages aux urgences

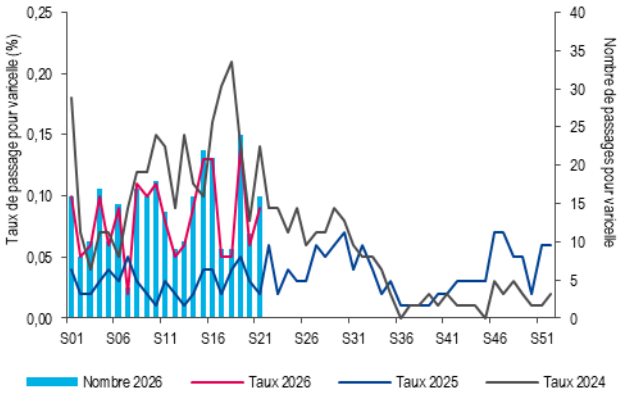

Consultations SOS Médecins

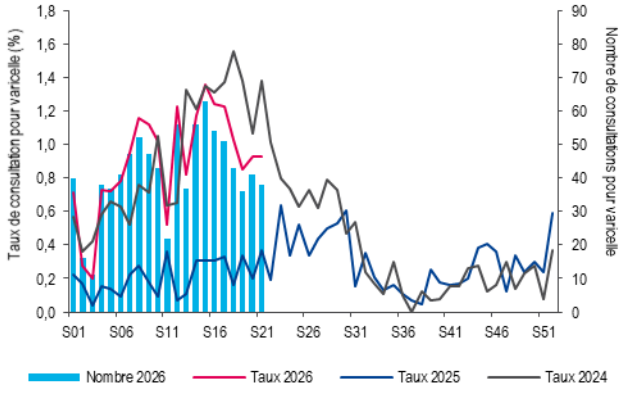

Source : Santé publique France / Oscour® / SOS Médecins

Prévention

Indications à la vaccination varicelle :

Les adolescents âgés de 12 à 18 ans n'ayant pas d'antécédent clinique de varicelle ou dont l'histoire est douteuse ; un contrôle sérologique préalable peut être pratiqué dans ce cas ;

Les femmes en âge de procréer, notamment celles ayant un projet de grossesse, et sans antécédent clinique de varicelle ;

Toute personne sans antécédent de varicelle (ou dont l'histoire est douteuse) et dont la sérologie est négative, en contact étroit avec des personnes immunodéprimées (les sujets vaccinés doivent être informés de la nécessité, en cas de rash généralisé, d'éviter les contacts avec les personnes immunodéprimées pendant 10 jours) ;

Les personnes en attente de greffe, dans les six mois précédant une greffe d'organe solide, sans antécédent de varicelle (ou dont l'histoire est douteuse) et dont la sérologie est négative (avec deux doses à au moins un mois d'intervalle).

La vaccination contre la varicelle est contre-indiquée pendant la grossesse. La grossesse doit être évitée dans le mois suivant la vaccination. Il convient de conseiller aux femmes qui viennent d'être vaccinées et ayant l'intention de débuter une grossesse de différer leur projet d'un mois

Pour en savoir plus

Dossier thématique sur le site de Santé publique France :
https://www.santepubliquefrance.fr/maladies-et-traumatismes/maladies-a-prevention-vaccinale/varicelle

Mortalité toutes causes

Depuis fin janvier 2026, le nombre hebdomadaire de décès toutes causes confondues transmis par l'Insee se situe dans les marges habituelles de fluctuation (tous âges et chez les 65 ans et plus). Un dépassement du seuil a été observé dans ces deux classes d'âge de la S01 à S04-2026 (pour les deux classes d'âge).

Les données des 3 dernières semaines ne sont pas consolidées et peuvent être amenée à évoluer.

Figure 8 - Évolution du nombre hebdomadaire de décès toutes causes, chez les 65 ans et plus (en haut) et tous âges (en bas), depuis fin 2019 et jusqu'à la semaine S-2, Bretagne

65 ans et plus

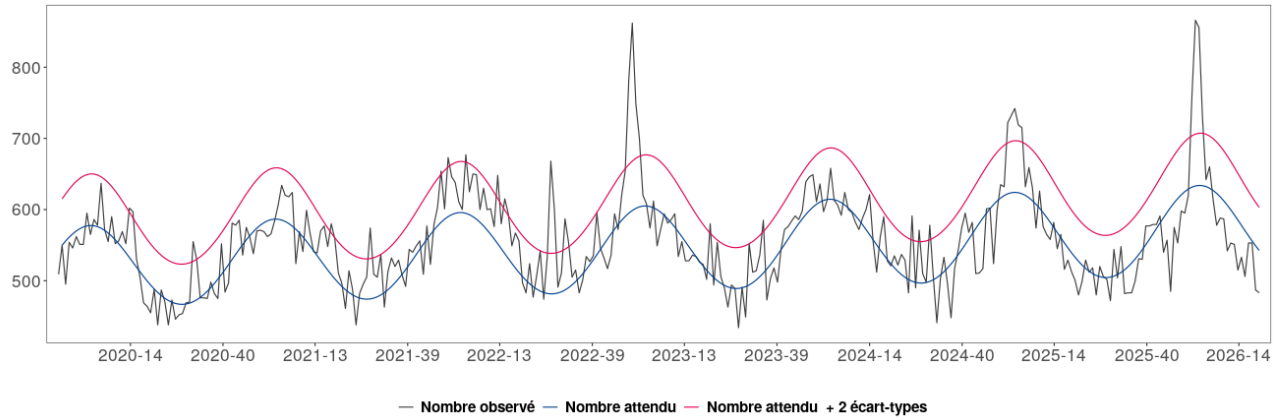

Tous âges

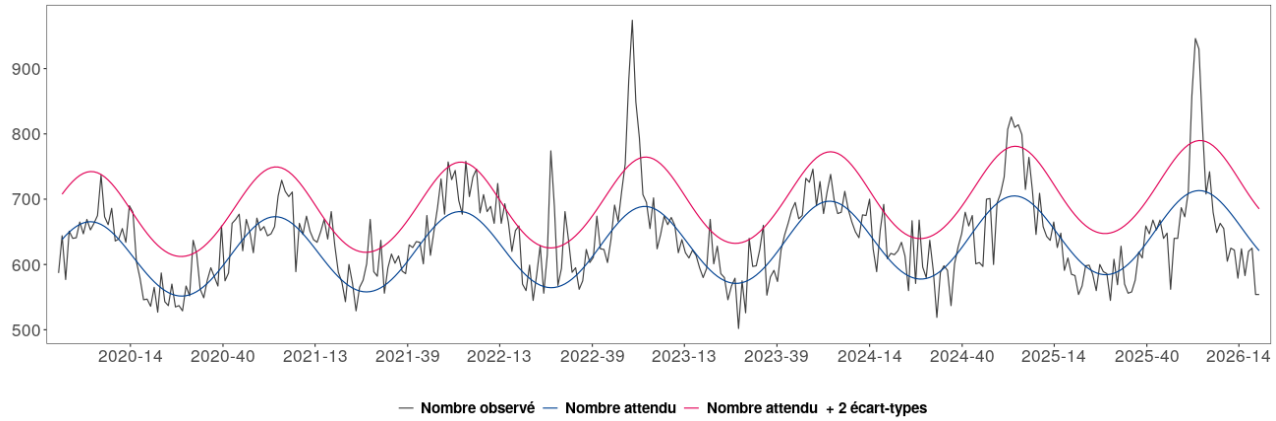

Sources : Santé publique France / Insee®

Données virologiques

Prélèvements respiratoires

Figure 9 - Évolution hebdomadaire du nombre de prélèvements positifs aux virus respiratoires, Laboratoires de Virologie des CHU de Rennes (en haut) et de Brest (en bas), tous âges confondus, depuis la semaine 2024/01

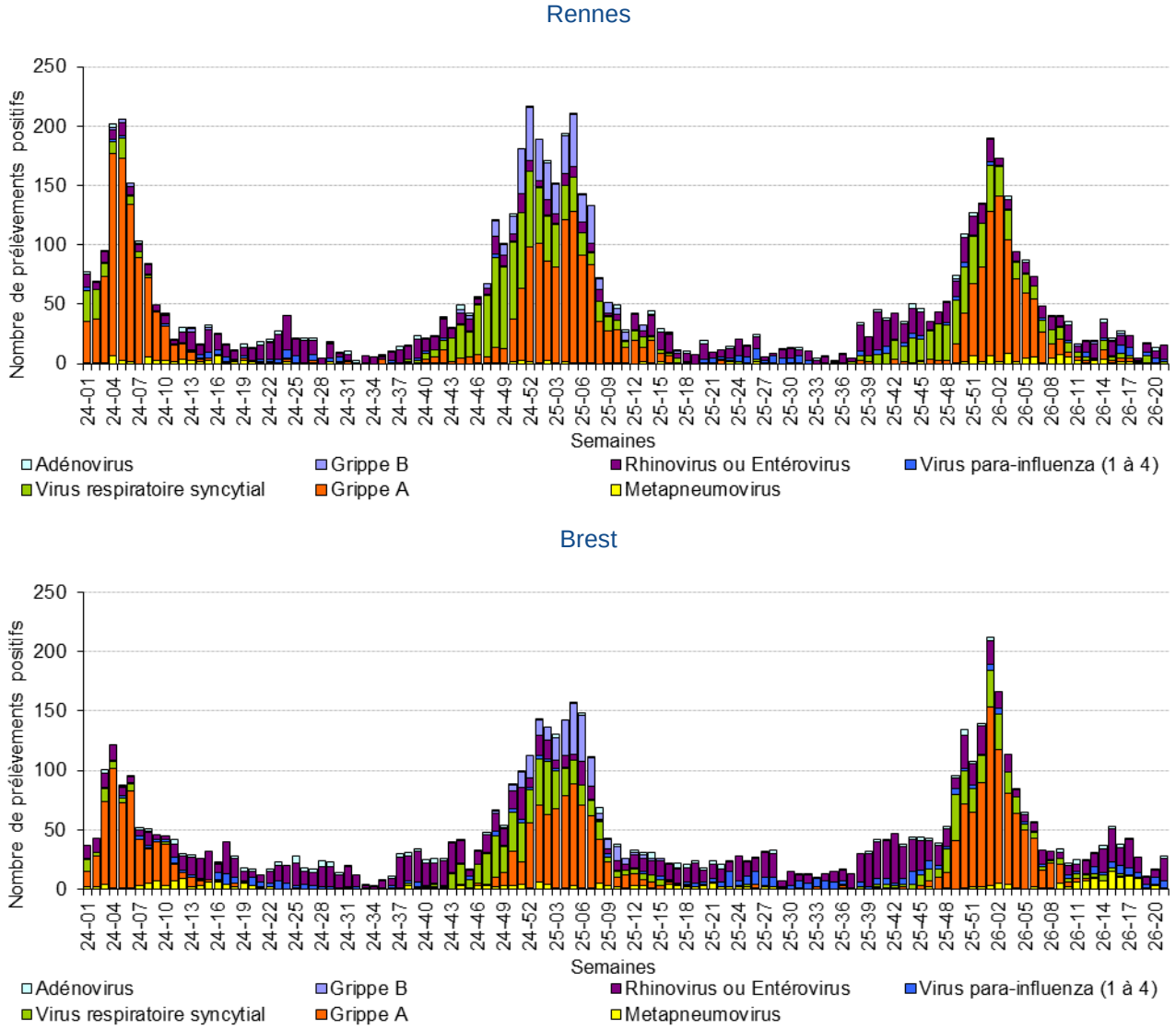

Sources : CHU de Rennes et Brest

Prélèvements entériques

Figure 10 - Évolution hebdomadaire du nombre de prélèvements positifs aux virus entériques, Laboratoires de Virologie des CHU de Rennes (en haut) et de Brest (en bas), tous âges confondus, depuis la semaine 2024/01

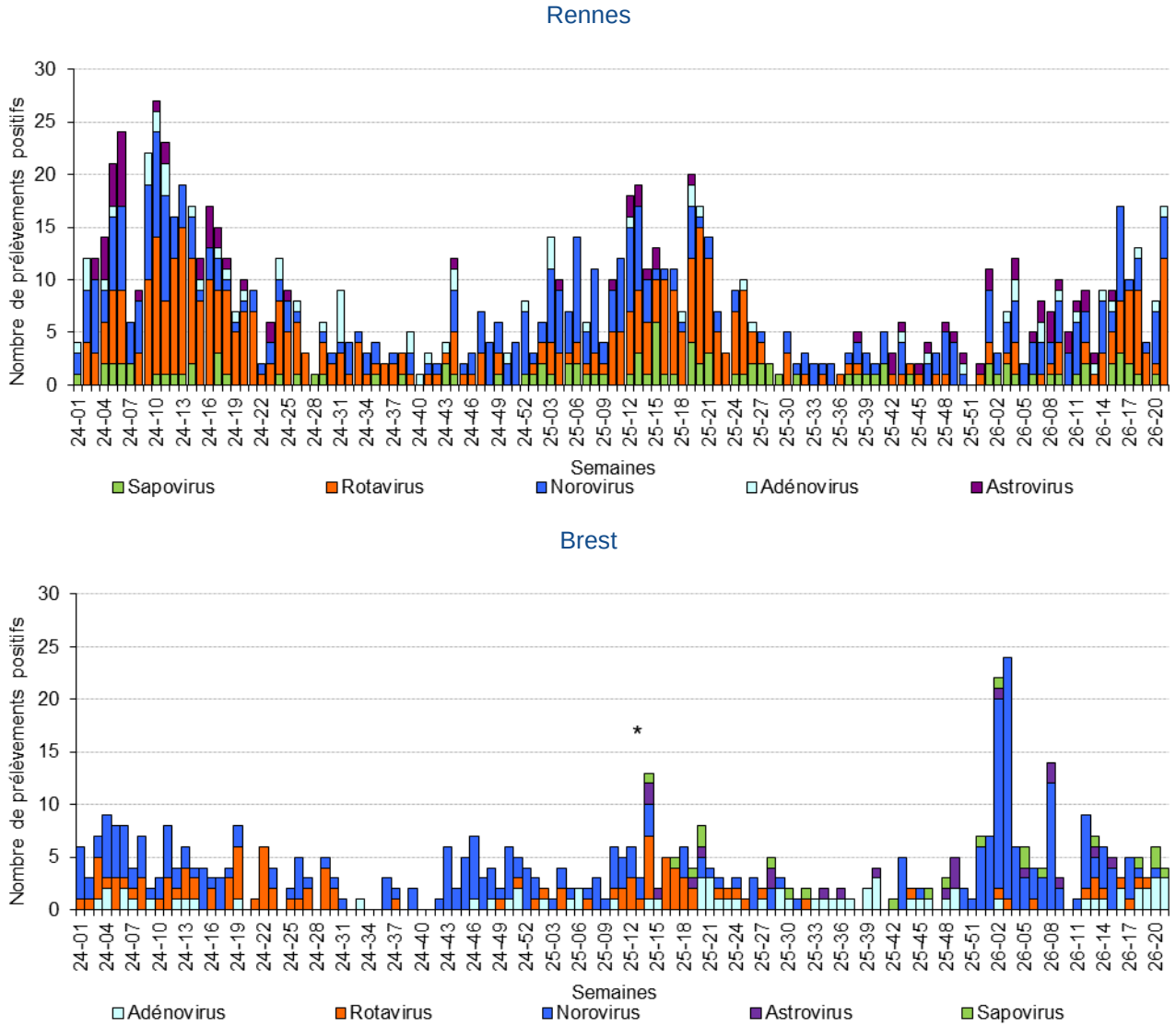

* CHU de Brest : ajout des données Astrovirus et Sapovirus, depuis la semaine 2025/14. Sources : CHU de Rennes et Brest

Prélèvements méningés

Figure 11 - Évolution hebdomadaire du nombre de prélèvements méningés positifs à Entérovirus, tous âges confondus, Laboratoires de Virologie des CHU de Rennes et Brest, depuis la semaine 2024/01

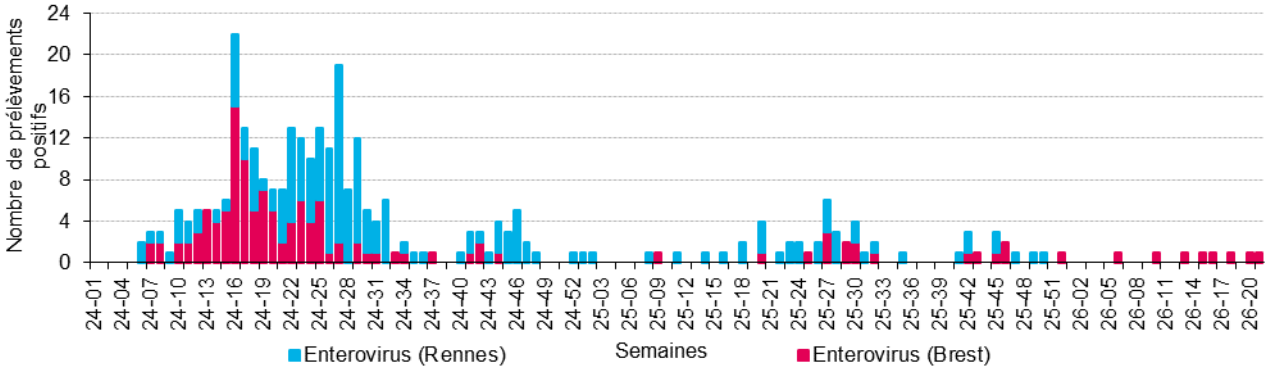

Sources : CHU de Rennes et Brest

Pathologies les plus fréquentes (< 2 ans, 75 ans et +)

Tableau 1 - Effectifs des diagnostics les plus fréquents, par rapport à la semaine précédente, enfants de moins de 2 ans, passages aux urgences et consultations SOS Médecins, Bretagne

Passages aux urgences

Pathologie	Semaine	Semaine précédente
Infections ORL	99	95
Traumatisme	84	105
Fièvre isolée	60	60
Gastro-entérite	28	45
Bronchiolite	27	24
Asthme	24	29
Vomissement	18	22
Malaise	16	7
Douleurs abdominales spécifiques	12	20
Conjonctivites	11	8
Infection urinaire	11	12

Consultations SOS Médecins

Pathologie	Semaine	Semaine précédente
Pathologie ORL	131	163
Gastro-entérite	12	18
Varicelle	11	9
Conjonctivite infectieuse	11	14
Fièvre isolée	11	9
Dermato divers	8	4
Syndrome viral	7	17
Stomato / ORL divers	6	6
Bronchiolite	6	10

Sources : Santé publique France / Oscour® / SOS Médecins

Tableau 2 - Effectifs des diagnostics les plus fréquents, par rapport à la semaine précédente, 75 ans et plus, passages aux urgences et consultations SOS Médecins, Bretagne

Passages aux urgences

Pathologie	Semaine	Semaine précédente
Traumatisme	706	718
Malaise	301	248
Dyspnée, insuffisance respiratoire	146	107
AVC	137	120
Douleur thoracique	133	99
Pneumopathie	130	120
Douleurs abdominales spécifiques	108	125
Douleurs abdominales non spécifiques	98	101
Neurologie autre	93	89
Démence, désorientation	92	74

Consultations SOS Médecins

Pathologie	Semaine	Semaine précédente
Traumatisme	49	36
Pneumopathie	36	33
Chute	36	19
Alteration état général	30	44
Infection urinaire	16	27
Lombalgie /sciatalgie	15	24
Douleur abdo aigue	15	14
Cardio divers	15	12
Voies respiratoires hautes	13	22

Sources : Santé publique France / Oscour® / SOS Médecins

En savoir plus

Méthodologie

La méthodologie appliquée est décrite dans la partie méthodologie (page 16) du bulletin du 24 octobre 2025. Ici

Qualité des données

En semaine 2026/21 :

	Réseau Oscour®	SOS Médecins
Établissements inclus dans l'analyse des tendances = Participation au dispositif depuis 2024/01	33 / 33 services d'urgences	6 / 6 associations
Taux de codage des diagnostics sur la semaine 2026/21	96,8 %	85,1 %

Rédacteur en chef

Alain Le Tertre, délégué régional de la Cellule Bretagne de Santé publique France

Comité de rédaction

Marlène Faisant, Dr. Bertrand Gagnière, Yvonnick Guillois, Christelle Juhel, Joséphine Levivier, Mathilde Pivette.

Remerciements aux partenaires

Les services d'urgences du réseau Oscour®

Les associations SOS Médecins de Brest, Lorient, Quimper, Rennes, Saint-Malo et Vannes

Les laboratoires de Virologie du CHU de Rennes et du CHRU de Brest

Les services de réanimation de la région

Les établissements d'hébergement de personnes âgées de la région

L'Institut national de la statistique et des études économiques (Insee) et les services d'États-Civils des 448 communes bretonnes informatisées (sentinelles)

L'Observatoire régional des urgences Bretagne (ORU) et le réseau Bretagne urgences (RBU)

Le réseau Sentinelles

L'association Air Breizh

Météo-France

Les CNR

Le Centre régional d'appui pour la prévention des infections associées aux soins (CPIAS)

L'Agence régionale de santé Bretagne

Pour nous citer : Bulletin. Surveillance épidémiologique. Édition Bretagne. mai 26. Saint-Maurice : Santé publique France, 13 p., 2026.

Directrice de publication : Caroline Semaille

Date de publication : 29 mai 2026

Contact : presse@santepubliquefrance.fr