



Date de publication : 21.04.2026

OCCITANIE

# Surveillance des gastro-entérites aiguës

Semaine 16-2026 (du 13/04/2026 au 19/04/2026)

## SOMMAIRE

|                                     |   |
|-------------------------------------|---|
| GASTRO-ENTERITE ET DIARRHEES AIGUES | 1 |
| SURSAUD®   QUALITE DES DONNEES      | 4 |

## Points clés

### Activité régionale de la gastro-entérite aiguë

Evolution des indicateurs de surveillance : → pour les adultes et ↗ pour les enfants

Activité élevée en médecine libérale (SOS Médecins) et élevée en médecine hospitalière (Oscour®).

## Prévention des virus hivernaux

Le respect des gestes barrières restent les meilleurs moyens de se protéger des épidémies hivernales (plus d'informations : [Virus de l'hiver](#))



## GASTRO-ENTERITE ET DIARRHEES AIGUES

En région Occitanie, **les indicateurs de surveillance tous âges des cas de gastro-entérite aiguë (GEA) ayant consulté en ville et à l'hôpital étaient en augmentation en semaine 16 par rapport à la semaine précédente.**

Cette dynamique, **observable depuis 3 semaines, concerne cependant exclusivement les enfants de moins de 15 ans et plus particulièrement ceux âgés de moins de 5 ans** (indicateurs stables chez les adultes de 15 ans ou plus).

Parmi les départements de la région concernés par une hausse des indicateurs de recours aux soins d'urgence chez les plus jeunes (passages aux urgences et actes SOS Médecins), on note le Gard, la Haute-Garonne, le Gers, l'Hérault, les Hautes-Pyrénées, les Pyrénées-Orientales et le Tarn.

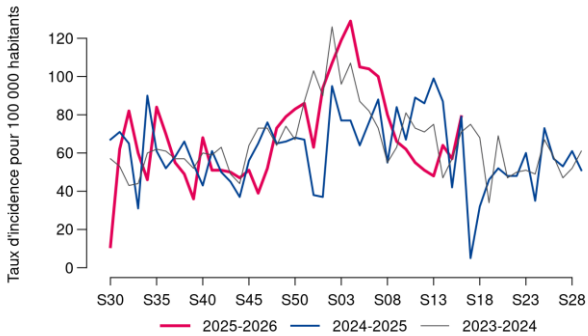
**Tableau 1. Tendance de circulation sur les dernières semaines et évolution des indicateurs associés aux gastro-entérites et aux diarrhées aiguës en S16 par rapport à S15, Occitanie**

| Source de données                      | Tendance de circulation | Détail des indicateurs  |   |
|--|-------------------------|---|---|
|  |                         | Semaine 16-2026   | Evolution S16 vs S15  |
| <b>Médecine libérale :</b>             |                         |   |   |
| Réseau Sentinelles                     | ↗                       | Taux d'incidence de 79/100 000 [55 ; 102]   | +39 % (taux d'incidence de 57/100 000)  |
| SOS Médecins*                          | ↗                       | 402 actes (7,8 % de l'activité codée) dont 114 de patients âgés de moins de 5 ans.  | <u>Tous âges</u> : +3 % d'actes tous âges (N= 390), +0,6 pt de l'activité codée<br><u>Moins de 5 ans</u> : +12 % d'actes (N=102), +2,6 pts de l'activité codée  |
| <b>Médecine hospitalière :</b>         |                         |   |   |
| Services d'urgence du réseau Oscour®** | ↗                       | 574 passages (1,7 % de l'activité codée) dont 119 suivis d'une hospitalisation (soit 1,8 %, de l'ensemble des hospitalisations, taux d'hospitalisation de 20,7 %).<br>Parmi les passages, 324 concernaient des moins de 5 ans dont 71 ont été suivis d'une hospitalisation. | <u>Tous âges</u> : +14 % de passages tous âges (N=505), +0,2 pt de l'activité codée, +20 % d'hospitalisations (N=99, +0,3 pt de la part de l'ensemble des hospitalisations)<br><u>Moins de 5 ans</u> : +15 % passages (N=282), +1,8 pt de l'activité codée, +15 % d'hospitalisations (N=62, +4,0 pts de la part de l'ensemble des hospitalisations) |

\* 4 associations SOS Médecins : Montpellier, Nîmes, Perpignan et Toulouse - \*\* 68 services d'urgence en Occitanie

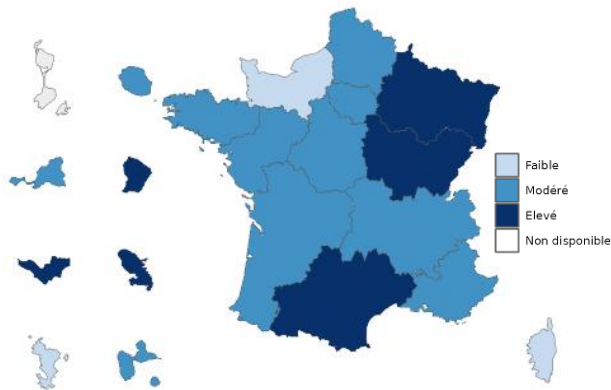
Source : ©Santé publique France, Sursaud®

**Figure 1. Taux d'incidence des consultations pour gastro-entérite aigüe réseau Sentinelles et IQVIA, tous âges, Occitanie**



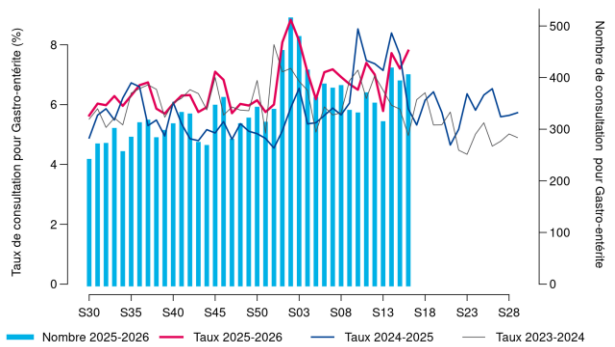
Source : ©Santé publique France, Sentinelles

**Figure 2. Activité pour gastro-entérite aigüe d'après SOS Médecins, tous âges, France**



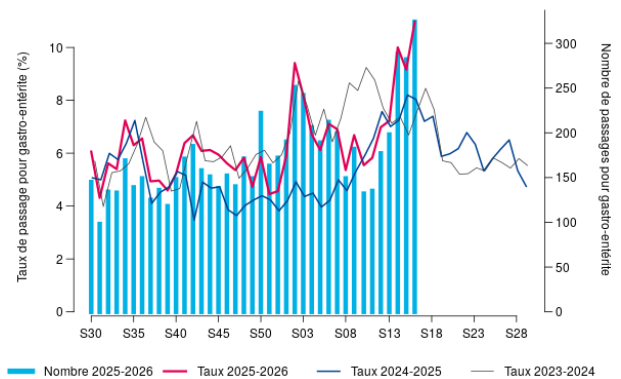
Source : ©Santé publique France, Sursaud®, SOS Médecins

**Figure 3. Nombre et part d'actes SOS Médecins pour gastro-entérite aigüe, tous âges, Occitanie**



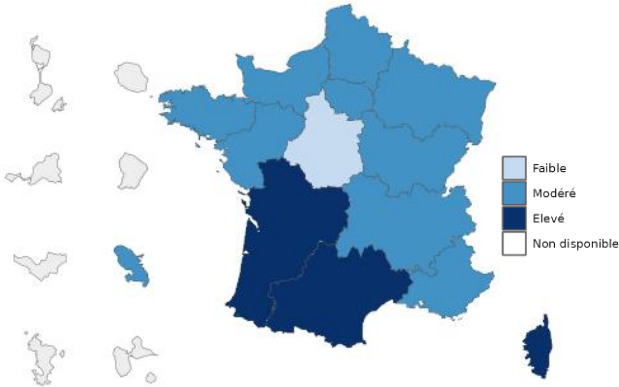
Source : ©Santé publique France, Sursaud®, SOS Médecins

**Figure 4. Nombre et part d'actes SOS Médecins pour gastro-entérite aigüe, moins de 5 ans, Occitanie**



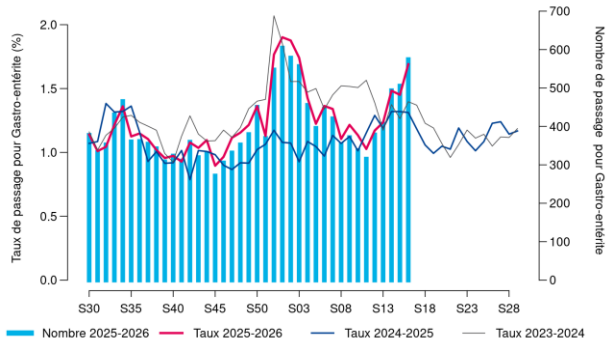
Source : ©Santé publique France, Sursaud®, SOS Médecins

**Figure 5. Activité hospitalière (réseau Oscour®) pour gastro-entérite aigue, tous âges, France**



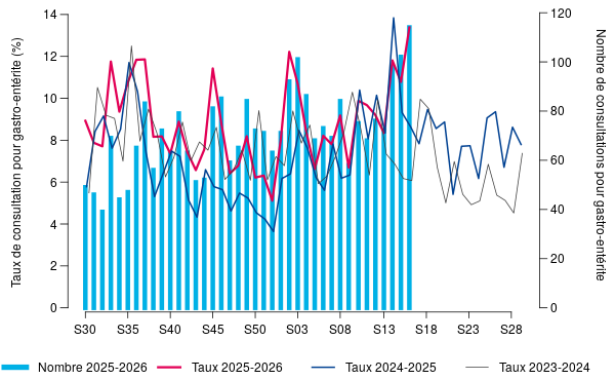
Source : ©Santé publique France, Sursaud®, Oscour®

**Figure 6. Nombre et part de passages aux urgences (réseau Oscour®) pour gastro-entérite aigue, tous âges, Occitanie**



Source : ©Santé publique France, Sursaud®, Oscour®

**Figure 7. Nombre et part de passages aux urgences (réseau Oscour®) pour gastro-entérite aigue, moins de 5 ans, Occitanie**



Source : ©Santé publique France, Sursaud®, Oscour®

## SURSAUD® | QUALITE DES DONNEES

L'absence de transmission de données par les structures d'urgence impacte la précision des indicateurs syndromiques estimés par Santé publique France. Le nombre d'associations et de structures d'urgence participant sur la semaine 16-2026 et le taux de codage des diagnostics au niveau régional sont présentés dans le Tableau 2.

**Tableau 2. Synthèse des indicateurs de qualité concernant les données transmises par les structures d'urgence et les associations SOS Médecins pour la semaine 16-2026**

|  | SOS Médecins     | Réseau Oscour®             |
|--|------------------|----------------------------|
| Nombre d'établissements inclus dans l'analyse des tendances  | 4/4 associations | 67/68 structures d'urgence |
| Taux de codage du diagnostic parmi les consultations/passages enregistrés dans les associations/établissements | 100 %            | 90 %                       |

Source : ©Santé publique France, Sursaud®

## Partenaires

Santé publique France tient à remercier les partenaires nationaux et en région Occitanie qui permettent d'exploiter les données pour réaliser cette surveillance :

- Services d'urgence du réseau Oscore®,
- Observatoire régional des urgences Occitanie (ORU Occitanie),
- Associations SOS Médecins de Montpellier, Nîmes, Perpignan et Toulouse,
- Réseau Sentinelles et IQVIA,
- Agence Régionale de Santé Occitanie.

## Pour en savoir plus

Surveillances des [gastro-entérites aiguës](#)

Surveillance syndromique [SurSaUD®](#)

Surveillance en médecine de ville : [Réseau Sentinelles](#) (Inserm - Sorbonne Université)

Au niveau national et dans les régions : consultez le [Bulletin national](#) et les [Bulletins régionaux](#)

Indicateurs en Open Data : [Odissé](#)



## Equipe de rédaction

Par ordre alphabétique : Séverine Barbosa Da Silva Midão, Franck Golliot, Damien Mouly, Jérôme Pouey

**Pour nous citer** : Bulletin de surveillance des gastro-entérites aiguës. Point au 21/04/2026 pour la semaine 16-2026. Édition régionale Occitanie. Saint-Maurice : Santé publique France, 5 p., 2026.

**Directrice de publication** : Caroline Semaille

**Date de publication** : 22 avril 2026

**Contact** : [presse@santepubliquefrance.fr](mailto:presse@santepubliquefrance.fr)