


# T U T O R I E L



**E-DO, LE PLUS COURT  
CHEMIN DU DIAGNOSTIC  
À LA DÉCLARATION...**

# Sommaire

	page
Prérequis pour se connecter à e-DO	3
Les types d'utilisateurs	4
Circuit de déclaration VIH/sida	9
Principes de navigation, annuaires	10
La première connexion	13
La déclaration	21
Biologiste : surveillance virologique	30
Biologiste : LaboVIH	31
Personnes autorisées	35
Profils	40
Rapports	44
CNR	47
Besoin d'aide?	51

# Les pré-requis nécessaires

- Lien URL à utiliser pour se connecter à e-DO
  - [www.e-do.fr](http://www.e-do.fr)
- Navigateurs recommandés
  - Mozilla / Firefox / à partir de la version 3,x
  - Google / Chrome / à partir de la version 5,x
  - Microsoft / Internet explorer / à partir de la version 8,x
- Sur un poste Mac
  - Safari est déconseillé en raison d'une incompatibilité avec les librairies techniques liées aux cartes CPx
- Posséder une carte de la famille des Cartes de professionnels de santé (CPx)
  - CPS pour un déclarant (clinicien, biologiste)
  - CPE pour une personne autorisée à saisir pour le compte d'un déclarant
- Avoir un lecteur de carte connecté à son poste de travail
  - Contacter son service informatique pour son installation
  - Le service informatique peut contacter le service « CPS info service » de l'ASIP Santé

# Utilisateurs de l'application e-DO

- Un « déclarant titulaire »
  - Clinicien (ville et hôpital), biologiste (responsable de service et laboratoire de biologie médicale public et privé)
- Une « personne autorisée »
  - Un agent exerçant sous l'autorité d'un déclarant titulaire, pour exemple un technicien d'étude clinique (TEC), un interne, etc. Le déclarant titulaire peut créer un compte pour un agent qui saisira des déclarations sous sa responsabilité
- Les déclarants titulaires et personnes autorisées partagent un même espace déclarant. Ils ont le même niveau de visibilité sur toutes les déclarations de leur espace déclarant commun

# Utilisateurs de l'application e-DO

Prenons un exemple : un déclarant titulaire ayant un service de 10 cliniciens et 1 TEC peut s'organiser de différentes manières

- Soit chaque clinicien se crée un compte déclarant titulaire et crée un compte personne autorisée pour la TEC, et dans ce cas, chaque clinicien et la TEC ne voient que leurs propres déclarations dans l'espace déclarant commun
- Soit le chef de service seul se crée un compte déclarant titulaire et crée un compte personne autorisée pour chacun des cliniciens et la TEC, dans ce cas tous les cliniciens et la TEC ont accès à l'ensemble des déclarations du service, dans l'espace déclarant commun

# Utilisateurs de l'application e-DO

- Les déclarants titulaires et personnes autorisées peuvent partager un même espace déclarant. Ils ont le même niveau de visibilité sur toutes les déclarations de leur espace déclarant commun
- Les déclarants titulaires et personnes autorisées peuvent
  - Saisir en ligne des fiches de notification
  - Consulter les fiches envoyées au cours des 12 derniers mois
  - Consulter des tableaux de bord
  - Déclarer l'activité de dépistage dans le cadre du dispositif LaboVIH (pour les biologistes uniquement)

# Utilisateurs de l'application e-DO

- Un « partenaire de la surveillance »
  - Les agents du CNR du VIH
- Le CNR du VIH réalise des tests complémentaires à partir des buvard envoyés par les biologistes dans le cadre de la surveillance virologique
- Le CNR du VIH peut uniquement compléter une déclaration initiée par un biologiste
- Les agents du CNR du VIH peuvent
  - Rechercher les déclarations initiées par les biologistes
  - Saisir les données virologiques

# Utilisateurs de l'application e-DO

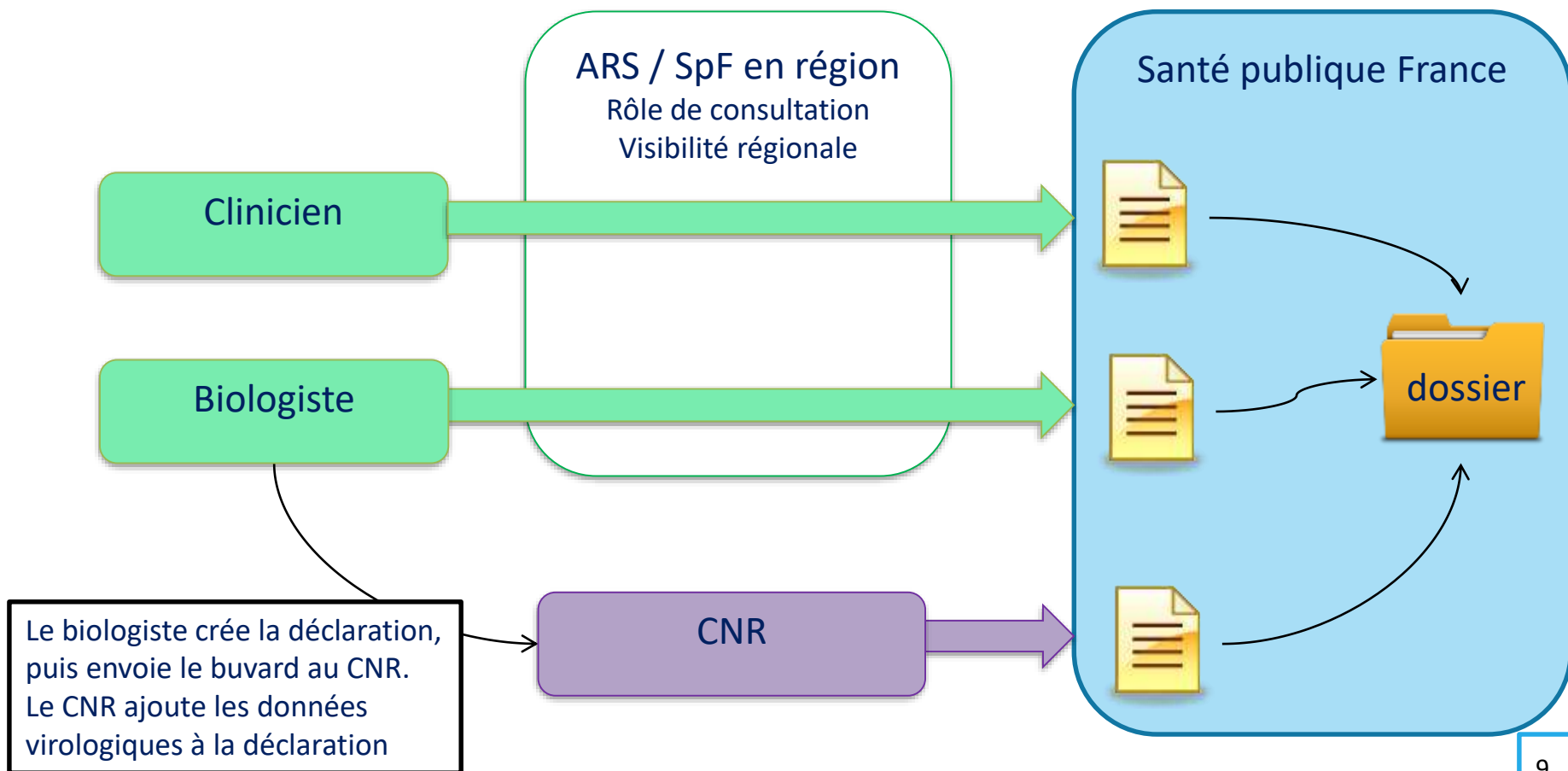
- Les « non déclarants »
- Les agents des ARS et des Cire ont accès, en consultation, à l'ensemble des fiches envoyées par les déclarants exerçant dans des lieux situés au niveau de leur territoire
- Au niveau national, les agents de santé publique France ont accès à l'ensemble des fiches envoyées par les déclarants, personnes autorisées et du CNR du VIH. Des droits spécifiques sont attribués selon le profil des agents (consultation, modification, administration)



# Circuit de télé-déclaration VIH

La déclaration est maintenant effectuée en parallèle par le clinicien et le biologiste au moyen d'un formulaire en ligne

Le CNR participe dans le cadre de la surveillance virologique du VIH



# Quelques principes de navigation

- Toujours utiliser la souris
- Toujours utiliser les boutons de navigation de l'application e-DO pour passer d'une page à l'autre
  - Ne pas utiliser le bouton « Entrée » du clavier pour passer à la page suivante
  - Ne pas utiliser le bouton « Back Space » du navigateur pour revenir à la page précédente
- Pour certaines questions, un icône ⓘ est présent et passer la souris sur cet icône permet d'avoir des précisions pour vous aider à répondre à la question

Quel événement voulez vous déclarer ? ⓘ ○ Diagnostic VIH

Jusqu'à 1 mois entre les diagnostics VIH et sida :  
cochez « diagnostics VIH et sida simultanés ». Plus d'1  
mois entre les diagnostics VIH et sida, cochez «  
diagnostic de sida ».

○ Décès d'une personne au stade sida

Réinitialiser

# Quelques principes de navigation

- Pour certaines questions, vous avez l'option « Réinitialiser » qui permet de désélectionner la réponse initialement choisie et de choisir une autre réponse

Quel événement voulez vous déclarer ? ⓘ

- ☐ Diagnostic VIH
- ☐ Diagnostic sida
- ☐ Diagnostic VIH et sida simultané (<=1 mois)
- ☐ Décès d'une personne VIH+
- ☐ Décès d'une personne au stade sida

Réinitialiser

- Pour les questions avec un champs recherche, dès la saisie d'un premier caractère le système propose une liste de réponses contenant cette lettre

Si France, préciser le département de domicile

ssance

Pays de naissance

Si étranger, année d'arrivée en France

g

- 30 - Gard
- 31 - Haute-Garonne
- 32 - Gers
- 33 - Gironde
- 47 - Lot-et-Garonne
- 82 - Tarn-et-Garonne
- 971 - Guadeloupe
- 973 - Guyane

# Annuaire utilisés dans e-DO

- Le Répertoire partagé des professionnels de santé (RPPS) de l'Asip Santé
  - Un répertoire unique de référence qui rassemble et publie des informations permettant d'identifier les professionnels de santé. A ce jour, le RPPS intègre les données d'identification des médecins, chirurgiens-dentistes, sages-femmes et pharmaciens, fournies et certifiées par les Ordres professionnels et par le Service de Santé des Armées
  - L'application e-DO interroge le RPPS lors de la lecture d'une carte de la famille CPx
- Annuaire e-DO
  - Cet annuaire est alimenté automatiquement lors de la création d'un compte « utilisateur » dans l'application e-DO. Il recueille le courriel, le téléphone et le fax pour l'ensemble des utilisateurs. Ces informations permettent aux agents de Santé publique France d'échanger avec les utilisateurs

# Première connexion

Un « déclarant titulaire » doit créer son compte dès sa première connexion

## 1. Créer un compte

- Prérequis : avoir une carte de professionnel de santé (CPS) et un lecteur de carte connecté à son poste de travail

## 2. Renseigner les informations qui seront utilisées pour échanger avec les agents de Santé publique France

- Courriel, téléphone, fax

## 3. Créer au moins un profil

- Un profil est associé à un lieu d'exercice
- Un déclarant qui exerce dans plusieurs lieux d'exercice doit créer un profil par lieu d'exercice

# Première connexion

Une « personne autorisée » peut activer son compte uniquement si un déclarant titulaire a créé un compte à son nom

- La personne autorisée par un titulaire va recevoir un courriel via l'application e-DO avec un lien d'activation de son compte et profil
- La personne autorisée doit détenir une carte de la famille CPx pour se connecter
- Lors de cette activation, la personne doit renseigner les informations (courriel, téléphone, fax) qui seront utilisées pour échanger avec les agents de SpF

La demande de création d'un compte par un agent CNR, ARS ou InVS nécessite une validation par l'administrateur de l'application e-DO

- L'agent doit faire sa demande de création de compte via l'application e-DO
- L'administrateur doit valider la demande de l'agent
- L'agent peut ensuite utiliser l'application e-DO

# Première connexion

Je dois m'inscrire pour créer mon compte

déclarant	x
p. autorisée	x
agent CNR	x
agent ARS	x



maladies à déclaration obligatoire

- Un outil de télé-déclaration des données de surveillance à l'InVS
- Une interface dynamique entre les professionnels de santé, les ARS et l'InVS
- Un espace d'échange pour les différents partenaires de la surveillance

**Vous êtes inscrit**



Votre carte CPS doit être connectée à votre ordinateur afin de vous authentifier

**J'accède à mon compte**

**Vous n'êtes pas encore inscrit**



Votre carte CPS doit être connectée à votre ordinateur afin de vous inscrire

**Je m'inscris**

Option à choisir pour la CREATION d'un compte

Option à choisir si j'ai déjà créé mon compte

Comment se connecter

En savoir plus

Mentions légales | [Contact](#) | 1.0.5 du 04/09/2015



INSTITUT DE VEILLE SANITAIRE



ARS



# Première connexion

déclarant	x
p. autorisée	
agent CNR	x
agent ARS	x

Prérequis : avoir une carte de professionnel de santé (CPx) et un lecteur de carte connecté au poste de travail

**edo**  
maladies à déclaration obligatoire

**Option à choisir pour créer un compte DECLARANT (clinicien, biologiste)**

**Options pour les agents du CNR, des ARS et de l'InVS**

**Vous êtes un professionnel de santé déclarant ?**

En vous inscrivant vous pourrez :

- Réaliser et suivre facilement vos déclarations
- Déléguer vos déclarations

**Je m'inscris**

\* Biologistes, Cliniciens

**Vous êtes un partenaire de la surveillance\***

En étant inscrit, vous pourrez :

- Transmettre vos données

**Je demande mon inscription**

\* Centre national de référence, Centre de lutte antituberculeuse...

**Vous êtes un agent en charge de la surveillance en Ars ou à l'InVS**

En étant inscrit, vous pourrez :

- Consulter, gérer, valider, transmettre les déclarations

**Je demande mon inscription**

En savoir plus  
Mentions légales | Contact | 1.0.5 du 04/09/2015

inVS INSTITUT DE VEILLE SANITAIRE ars Agence Régionale de Santé



# Première connexion

## Informations à renseigner pour activer un compte

déclarant	x
p. autorisée	
agent CNR	x
agent ARS	x

**e-do**  
maladies à déclaration obligatoire

**Activation de votre compte**

Les informations ci-dessous serviront à activer votre compte et votre premier profil de télédéclaration.  
Vous aurez par la suite la possibilité de :

- Modifier ces informations
- Ajouter un nouveau profil
- Déléguer un profil à un autre professionnel de santé

**Détail du compte**

Prénom

Nom

Courriel\*

Confirmer le courriel\*

Téléphone\*

Fax

Informations obtenues à partir de la carte CPx

Informations à compléter

Ces informations vont alimenter l'annuaire e-DO

Ces informations vont permettre d'échanger avec les agents de Santé publique France

# Première connexion

déclarant	x
p. autorisée	
agent CNR	x
agent ARS	x

Pour activer un profil, il faut renseigner sa fonction, son cadre d'exercice et son lieu d'exercice


Informations à compléter

Ces informations sont associées à un profil

La recherche d'un lieu d'exercice s'effectue à partir de l'annuaire RPPS de l'ASIP Santé. Cet annuaire est régulièrement mis à jour

## Détail du profil


Fonction\*  ☐ Clinicien  
☐ Biologiste

Spécialité  

Cadre d'exercice\*  ☐ Hôpital  
☐ Ville

Departement du lieu d'exercice  

Veuillez renseigner votre lieu d'exercice en le sélectionnant dans la liste ci-dessous.

 Pour trouver votre lieu d'exercice, saisissez une partie de son nom et / ou de son adresse (commune et / ou code postal et / ou nom de la voie)  
Exemples : cochin paris, barbes 75018, dupont montpellier

Lieu d'exercice\*

☐ Si vous ne trouvez pas votre lieu d'exercice, vous pouvez cocher cette case pour renseigner ses coordonnées d'activation de compte sera alors transmise à un administrateur de l'application qui se chargera de la

## Contexte législatif et réglementaire

 Voir les textes réglementaires

☐ J'ai pris connaissance du contexte législatif et réglementaire

Annuler 

Enregistrer 

En savoir plus

Mentions légales | Contact | 1.0.5 du 04/09/2015

# Connexion à la page d'accueil

déclarant	x
p. autorisée	x
agent CNR	x
agent ARS	x

Pour obtenir cet écran, vous devez :

- avoir créé un compte et un profil
- avoir une carte professionnelle de santé (CPx)



maladies à déclaration obligatoire

- Un outil de télé-déclaration des données de surveillance à l'InVS
- Une interface dynamique entre les professionnels de santé, les ARS et l'InVS
- Un espace d'échange pour les différents partenaires de la surveillance

**Vous êtes inscrit**



Votre carte CPS doit être connectée à votre ordinateur afin de vous authentifier

 **J'accède à mon compte**

**Vous n'êtes pas encore inscrit**



Votre carte CPS doit être connectée à votre ordinateur afin de vous inscrire

 **Je m'inscris**

 [Comment se connecter](#)

[En savoir plus](#)

Mentions légales | [Contact](#) | 1.0.5 du 04/09/2015



INSTITUT  
DE VEILLE SANITAIRE



ars  
Agence Régionale de Santé

Option à choisir pour accéder à la page d'accueil d'e-DO

# Page d'accueil e-DO

déclarant	x
p. autorisée	x
agent CNR	x
agent ARS	x

La barre de menu varie selon le compte utilisateur

JEANNE TREMBLAY

FONCTION – LIEU D'EXERCICE

Dernière connexion le 14/10/2015 à 10h22

[Changer de profil](#) [Se déconnecter](#)

**Accueil** Mes déclarations Mes profils Personnes autorisées Mes rapports

Accueil

## Accès direct

 Nouvelle déclaration

Déclarations à envoyer

 VIH / Sida

1

Déclarations à compléter

 VIH / Sida

2

## Informations

Serveur INTEGRATION Livraison du vendredi 04/09/2015 Installation du lundi 07/09/2015

Le contenu des rubriques « accès direct », « informations » et « activité des 12 derniers mois » varie selon le compte utilisateur

## Activité des 12 derniers mois

Type de déclaration	Mes déclarations	Déclarations dans ma région	Déclarations France entière
VIH Clinicien	7	7	7
VIH Biologiste	0	5	5
Cnr	0	0	773

[En savoir plus](#)

Mentions légales | Contact | 1.0.5 du 04/09/2015

# Effectuer une déclaration

déclarant	x
p. autorisée	x
agent CNR	
agent ARS	

Choisir le sous-menu « Effectuer une déclaration » de l'option « Mes déclarations » ou « Nouvelle déclaration » de la rubrique « Accès direct »



## Etapas à suivre :

1. Générer un code d'anonymat
2. Choisir un type de formulaire
  - Un formulaire différent est proposé en fonction du critère sélectionné
3. Débuter la saisie

En plus d'effectuer une déclaration, un **biologiste** peut également déclarer son activité de dépistage du VIH dans le cadre du dispositif LaboVIH.

Plus d'info [ici](#)





# Effectuer une déclaration génération du code d'anonymat

déclarant	x
p. autorisée	x
agent CNR	
agent ARS	

JEANNE TREMBLAY  
Fonction – Lieu d'exercice  
Dernière connexion le 14/10/2015 à 10h30  
Changer de profil Se déconnecter

Accueil Mes déclarations Mes profils Personnes autorisées Mes rapports

Accueil > Mes déclarations > Génération du code anonymat

**Génération du code anonymat**

Cette déclaration sera associée au titulaire **ELISABETH COUTURIER-MOREN** et au lieu d'exercice **EFS IDF SITE PITIE SALPETRIERE**.  
Pour modifier ces informations, vous pouvez changer de profil.

Veuillez saisir les informations du patient pour générer son code anonymat.  
Le prénom et le nom du patient ne seront pas conservés par le système.  
Une deuxième saisie vous sera demandée pour valider ces informations.

Pour le nom, saisir la première lettre du NOM DE NAISSANCE (ex: nom de jeune fille), du premier COMPOSANT du nom pour les noms composés, de la particule (ex: De la Tour, saisir D).  
Pour le prénom, saisir le PREMIER prénom de naissance (pour les personnes possédant plusieurs prénoms) sans tenir compte des surnoms, dans son INTEGRALITE en incluant les prénoms composés en entier, les tirets, les espaces et apostrophes.  
Pour la date de naissance, saisir jour et mois de naissance sur 2 chiffres (01 si inconnu) et l'année sur 4 chiffres.

Prénom\* ① Odette

Initiale du nom\* ① d

Date de naissance\* ① 01 01 1945

Sexe de la personne\* ☐ Homme ☒ Femme

Valider la saisie

Cette déclaration sera associée au titulaire et à son lieu d'exercice

Informations à saisir une première fois

JEANNE TREMBLAY  
Fonction – Lieu d'exercice  
Dernière connexion le 14/10/2015 à 10h30  
Changer de profil Se déconnecter

Accueil Mes déclarations Mes profils Personnes autorisées Mes rapports

Accueil > Mes déclarations > Génération du code anonymat

**Génération du code anonymat**

Veuillez confirmer les informations saisies.

Prénom\* ① Odette

Initiale du nom\* ① d

Date de naissance\* ① 01 01 1945

Sexe de la personne\* ☐ Homme ☒ Femme

Générer le code anonyme et commencer la déclaration

Une deuxième saisie est demandée pour bien valider les informations

# Effectuer une déclaration choix du formulaire

déclarant	x
p. autorisée	x
agent CNR	
agent ARS	

Un formulaire différent est proposé en fonction du critère sélectionné

Ce formulaire dynamique peut comporter plus ou moins de questions et d'onglets selon les situations

**Choix déclaration**

Code d'anonymat: RASX QJBF GSNJ OBUD      Etat: En cours

Sexe: Femme      Créée par: JEANNE TREMBLAY

Date de diagnostic du VIH:      Date de diagnostic du sida: (MM/AAAA)

Année de naissance: 1946

**Choix formulaire**

Clinicien

Statut de la déclaration

**Type de déclaration**

Code d'anonymat: RASX QJBF GSNJ OBUD

Jusqu'à 1 mois entre les diagnostics VIH et sida : cochez « diagnostics VIH et sida simultanés »

Plus d'1 mois entre les diagnostics VIH et sida, cochez « diagnostic de sida »

Quel événement voulez vous déclarer ?

- ☒ Diagnostic VIH
- ☐ Diagnostic sida
- ☐ Diagnostic VIH et sida simultané (<=1 mois)
- ☐ Décès d'une personne VIH+
- ☐ Décès d'une personne au stade sida

Réinitialiser

**Seropositivité**

La personne a-t-elle déjà été diagnostiquée VIH+ auparavant ? (diagnostic confirmé)

- ☐ Oui
- ☒ Non
- ☐ Inconnu

Réinitialiser

**Statut Vital**

Continuer

Reprendre plus tard

Supprimer

# Effectuer une déclaration principes de navigation

déclarant	x
p. autorisée	x
agent CNR	
agent ARS	

**Déclaration VIH Adulte - Formulaire complet**

Code d'anonymat: RASX QJBF GSNJ OBUD      Etat: En cours

Sexe: Femme      Créée par: JEANNE TREMBLAY

Date de diagnostic du VIH: 01/06/2015      Date de diagnostic du sida: (MM/AAAA)

Année de naissance: 1946

Choix formulaire: ☒

Caractéristiques socio-démographiques: ☒

Test VIH+ actuel: ☐

Test VIH+ antérieurs: ☐

VIH, VHB et IST

Stade clinique et immunologique

Mode probable de contamination

Date / Lieu de la contamination

Surveillance Virologique

Observations

Ac anti-VHC au moment du diagnostic VIH: ☐ Positif ☐ Négatif ☐ Inconnu Réinitialiser

Ag HBs au moment du diagnostic VIH: ☐ Positif ☐ Négatif ☐ Inconnu Réinitialiser

IST au moment du diagnostic VIH: ☐ Oui ☐ Non ☐ Inconnu Réinitialiser

Supprimer

Continuer

Reprendre plus tard

Un en-tête est toujours présent

Des flags indiquent la présence d'erreurs bloquantes ou non-bloquantes lors de la saisie

Des onglets regroupent les différentes parties du questionnaire

Possibilité de supprimer la déclaration en cours, de poursuivre la déclaration, d'arrêter la saisie et de reprendre plus tard



# Recherche du co-déclarant

déclarant	x
p. autorisée	x
agent CNR	
agent ARS	

**Déclaration VIH Adulte - Formulaire complet**

Code d'anonymat: RASX QJBF GSNJ OBUD      Etat: En cours

Sexe: Femme      Créée par: JEANNE TREMBLAY

Date de diagnostic du VIH: 01/06/2015      Date de diagnostic du sida: (MM/AAAA)

Année de naissance: 1946

Choix formulaire: ☒

Caractéristiques socio-démographiques: ☒

Test VIH+ actuel: ☐

Test VIH+ antérieurs: ☐

VHC, VHB et IST: ☒

Stade clinique et immunologique: ☐

Mode probable de contamination: ☒

Date / Lieu de la contamination: ☒

Surveillance Virologique: ☒

Observations: ☒

Biologiste:

**Profil Co-déclarant: Veuillez renseigner le biologiste à l'origine du diagnostic VIH.**

Département du biologiste: 75 - Paris

Biologiste à l'origine du résultat VIH+:

- ☐ ELISABETH COUTURIER-MOREN - HOPITAL PITIE SALPETRIERE - 91 BOULEVARD DE L HOPITAL 75013 Paris 13e Arrondissement
- ☐ ELISABETH COUTURIER-MOREN - LBM SELAS CBCV SITE CHEMIN VERT - 6 DU CHEMIN VERT 75011 Paris 11e Arrondissement
- ☐ ANNE-SOPHIE BARRET - LBM SELAS CBCV SITE CHEMIN VERT - 6 DU CHEMIN VERT 75011 Paris 11e Arrondissement

La recherche du co-déclarant dans l'annuaire e-DO consiste à

- rechercher le biologiste si on est clinicien
- rechercher le clinicien prescripteur si on est biologiste

Si le co-déclarant n'est pas présent dans l'annuaire e-DO, le système vous demande de saisir manuellement ses coordonnées

# Synthèse d'une déclaration

déclarant	x
p. autorisée	x
agent CNR	
agent ARS	

## Déclaration VIH Adulte - Formulaire complet

Code d'anonymat RASX QJBF GSNJ OBUD

Etat En cours

Sexe Femme

Créée par JEANNE TREMBLAY

Date de diagnostic du VIH 01/06/2015

Date de diagnostic du sida (MM/AAAA)

Année de naissance 1946

- Choix formulaire
- Caractéristiques socio-démographiques
- Test VIH+ actuel
- Test VIH+ antérieurs
- VHC, VHB et IST
- Stade clinique et immunologique
- Mode probable de contamination
- Date / Lieu de la contamination
- Surveillance Virologique
- Observations

### Synthese des erreurs et incohérences



Les erreurs suivantes ont été détectées

Motif de dépistage: Veuillez renseigner le motif de réalisation du test VIH si vous le connaissez.


Nombre de CD4 au diagnostic VIH: Veuillez renseigner le nombre de CD4 si vous le connaissez.

Charge virale au diagnostic VIH: Veuillez renseigner la charge virale si vous la connaissez.

### Historique

- Une fois la saisie de la déclaration terminée, le système présente une synthèse des erreurs et incohérences.  
Si vous avez des erreurs bloquantes , vous devez impérativement apporter les corrections afin de pouvoir envoyer votre déclaration.

Le système vous propose trois options : 1)visualiser la fiche au format PDF, 2)envoyer la déclaration à SpF, 3)supprimer la déclaration en cours.



# Génération d'une fiche Cerfa au format PDF

La visualisation d'une fiche peut se faire avant ou après son envoi

Infection à VIH chez l'adulte et l'adolescent de 15 ans et plus		Cerfa 12221*03
<p>Maladie à déclaration obligatoire : (Art. L3113-1, R3113-1, R3113-2, R3113-3, R3113-5, D3113-7 du code de la santé publique)</p> <p>Définition : toute sérologie VIH confirmée positive chez un sujet de 15 ans et plus pour la première fois pour le laboratoire (hors dépistage anonyme), même si le second prélèvement nécessaire à la validation de la séropositivité n'a pu être obtenu et même si une sérologie positive a pu être réalisée auparavant dans un autre laboratoire</p> <p>Information individuelle des personnes : droit d'accès et de rectification (loi du 6 janvier 1978 modifiée) pendant 12 mois par l'intermédiaire du médecin déclarant auprès de l'Institut de Veille Sanitaire</p>		00000
Caractéristiques sociodémographiques		
Code d'anonymat : RASX QJBF GSNJ OBUD		Année de naissance : 1946
Sexe : <input type="checkbox"/> H <input checked="" type="checkbox"/> F Domicile habituel : <input type="checkbox"/> France, préciser le département : <input checked="" type="checkbox"/> Autre pays		
Sexe : <input type="checkbox"/> H <input checked="" type="checkbox"/> F <input type="checkbox"/> Transgenre H vers F <input type="checkbox"/> Transgenre F vers H		
Lieu de naissance : <input type="checkbox"/> France métropolitaine <input type="checkbox"/> Guadeloupe, Martinique, Guyane, St Martin, St Barthélemy <input type="checkbox"/> France Outre-mer autre <input checked="" type="checkbox"/> Etranger, préciser le pays : CANADA et l'année d'arrivée en France 1990		
Nationalité : <input checked="" type="checkbox"/> Française <input type="checkbox"/> Etrangère, préciser :		
Profession (exercée ou non) : 9 - Inconnu		En activité professionnelle : <input type="checkbox"/> oui <input checked="" type="checkbox"/> non (formation, chômage, retraite, etc)
Statut vital : <input checked="" type="checkbox"/> Vivant <input type="checkbox"/> Décédé <input type="checkbox"/> Inconnu		Si décédé, date de décès :
Sérologie VIH actuelle		Sérologies VIH antérieures (y compris tests rapides)
Date de prélèvement de la sérologie positive 01/06/2015		Négative : <input type="checkbox"/> Oui, <input type="checkbox"/> Non, <input checked="" type="checkbox"/> Inconnu
Motif(s) de réalisation de la sérologie actuelle (plusieurs choix possibles) :		Si oui, date de la dernière négative : (mm/aaaa)
<input type="checkbox"/> Risque d'exposition au VIH datant de moins de 6 mois		Confirmée positive <input type="checkbox"/> Oui, <input checked="" type="checkbox"/> Non, <input type="checkbox"/> Inconnu
<input type="checkbox"/> Risque d'exposition au VIH datant de 6 mois ou plus		(Si oui, merci de compléter néanmoins cette déclaration)
<input type="checkbox"/> Symptômes / signes cliniques liés au VIH		Si oui, Date de la première Confirmée (mm/aaaa)
<input type="checkbox"/> Infection Sexuellement Transmissible		Traitement antirétroviral entre la 1ère sérologie positive et la sérologie actuelle : <input type="checkbox"/> Oui, <input type="checkbox"/> Non, <input type="checkbox"/> Inconnu
<input type="checkbox"/> Contrôle d'une séropositivité connue		
<input type="checkbox"/> Confirmation d'un TROD positif		
<input type="checkbox"/> Confirmation d'un auto-test positif		
<input type="checkbox"/> Grossesse		
<input type="checkbox"/> Dépistage sans notion d'exposition au VIH		
<input type="checkbox"/> Autre, préciser :		
Initiative de la sérologie actuelle		<b>VHC, VHB et Infections sexuellement transmissibles (IST)</b>
<input checked="" type="checkbox"/> Proposée par le médecin		Ac anti-VHC au moment du diagnostic VIH <input type="checkbox"/> positif <input type="checkbox"/> négatif <input checked="" type="checkbox"/> Inconnu
<input type="checkbox"/> Demandée par la personne		Ag HBs au moment du diagnostic VIH <input type="checkbox"/> positif <input type="checkbox"/> négatif <input checked="" type="checkbox"/> Inconnu
		IST (syphilis, gonococcie, chlamydie, LGV) au moment du diagnostic VIH ou dans les 12 mois précédents :
		<input type="checkbox"/> oui, la(es)quelle(s) <input type="checkbox"/> non <input checked="" type="checkbox"/> inconnu
Statut clinique et immunologique au moment du diagnostic d'infection à VIH		
Stade clinique <input type="checkbox"/> Primo-infection <input type="checkbox"/> Asymptomatique <input type="checkbox"/> Symptomatique non sida <input checked="" type="checkbox"/> Inconnu		
<input type="checkbox"/> Sida, préciser : - Pathologie(s) inaugurale(s) de sida : (mm/aaaa)		
- Date de diagnostic du sida		
- Traitements antirétroviraux pré-sida > 3 mois : <input type="checkbox"/> oui <input type="checkbox"/> non <input type="checkbox"/> Inconnu		



# Déclarations envoyées

déclarant	x
p. autorisée	x
agent CNR	
agent ARS	

  
maladies à déclaration obligatoire

[Accueil](#) [Mes déclarations](#) [Mes profils](#) [Personnes autorisées](#) [Mes rapports](#)

Accueil > Mes déclarations > Liste des déclarations envoyées

Liste des déclarations envoyées

Domaine

7 éléments trouvés, tous les éléments affichés.

Code d'anonymat	Date de diagnostic du VIH	Date de diagnostic du sida	Sexe	Année de naissance	Type de declaration
FRYV AXBF LHNT JHLK	12/09/2014		Homme	1978	Spontanée
XEJS RBRB GOGL PTFH	13/10/2014		Homme	1980	Spontanée
PXIK QUXX OHLF HVPM	12/10/2014		Homme	1977	Spontanée
RASX QJBF GSNJ OBUD	01/06/2015		Femme	1946	Spontanée
XGFO NUSB NBGG AKMI	13/09/2014		Homme	1986	Spontanée
LJEG BCKE BQHX XZAR	27/12/2014		Homme	1976	Spontanée
CYYL SJUV HNDA VALN	13/10/2014		Homme	1980	Spontanée

7 éléments trouvés, tous les éléments affichés.

Un déclarant peut consulter ses déclarations envoyées au cours des 12 derniers mois

# Recherche de déclarations

déclarant	x
p. autorisée	x
agent CNR	
agent ARS	

Recherche de déclarations

Domaine

VIH / Sida

Code anonymat

Délégué

Tous

Date de création entre le

et le

État de la déclaration

Tous

Année de naissance

Sexe

☐ Homme
 ☐ Femme

Réinitialiser les critères

Un déclarant peut rechercher une déclaration à partir de critères de recherche

Le résultat est présenté sous la forme d'une liste et il est possible d'affiner cette liste à partir d'autres critères

Sélectionner

Date de diagnostic du VIH

☐ Moins d'un mois
 ☐ Moins de six mois
 ☐ Moins d'un an

Date de diagnostic du sida

Type de declaration

☐ Spontanée

Créée par

☐ ELISABETH
 ☐ COUTURIER-MOREN

Etat Declarant

☐ Envoyée
 ☐ En cours

Date de l'etat

☐ Moins d'un mois
 ☐ Moins de six mois
 ☐ Moins d'un an

7 éléments trouvés, tous les éléments affichés.

Code d'anonymat	Date de diagnostic du VIH	Date de diagnostic du sida	Sexe	Année de naissance	Type de declaration
PUCI UVNL RDCK QJJP	22/11/2014		Homme	1987	Spontanée
ULER VAIV LXFT PNZF	03/11/2015		Femme	1960	Spontanée
KIIV FCSQ GFSP SHRD	04/11/2015		Femme	1960	Spontanée
DVNK HVIE MQGU FDXB	15/12/2014		Femme	1989	Spontanée

# Biologiste, participation à la surveillance virologique

déclarant	x
p. autorisée	x
agent CNR	
agent ARS	

Caractéristiques socio-démographiques	✓
Sérologie VIH actuelle	✓
Sérologie VIH antérieure	✓
Observations	✓
Surveillance Virologique	
Clinicien	

Il s'agit de tests complémentaires effectués par le CNR du VIH sur le premier prélèvement réalisé pour le diagnostic de l'infection. Le matériel nécessaire à cette surveillance (buvards, sachets plastiques et enveloppes T pré-adressées) est disponible auprès de l'ARS de votre région.

Votre participation à la surveillance virologique est volontaire. Pour y participer, vous devez déposer sur le buvard six fois 20 microlitres de sérum du premier prélèvement, faire sécher le buvard au moins une heure à température ambiante, le placer dans le sachet plastique, puis l'envoyer au CNR avec une impression de votre déclaration), dans l'enveloppe T.

Les conditions d'envoi de ce prélèvement (sérum séché sur un buvard inséré dans un sachet plastique) le rendent non dangereux, un triple emballage n'est donc pas nécessaire.

La participation des patients à cette surveillance est également volontaire. Vous n'avez pas besoin d'attendre de savoir si le patient refuse d'y participer, puisque c'est le médecin qui mentionne son refus éventuel sur le feuillet médical (environ 3 % de refus). Dans ce cas, l'InVS en informe le CNR, qui détruit alors les données virologiques.



L'onglet « surveillance virologique » présente la surveillance virologique et les actions à réaliser pour y participer.

Lorsque le biologiste envoie le buvard au CNR, il doit impérativement joindre une impression de la fiche,

C'est le CNR qui saisira, dans un second temps, les résultats virologiques dans l'application e-DO.

# Biologiste : LaboVIH sur e-DO

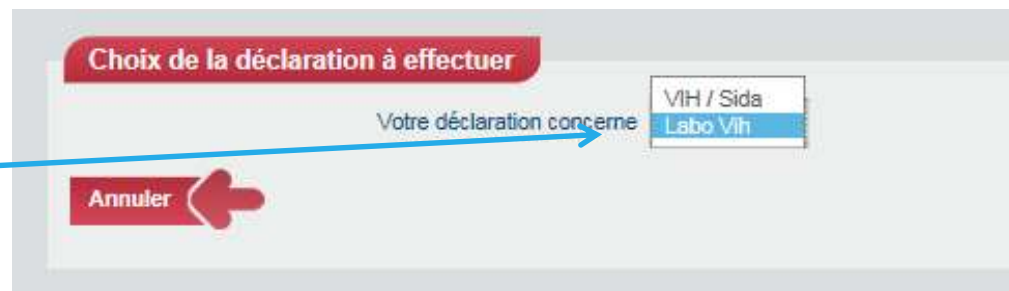
déclarant	x
p. autorisée	x
agent CNR	
agent ARS	

En plus d'effectuer une déclaration, un **biologiste** peut également déclarer son activité de dépistage du VIH dans le cadre du dispositif LaboVIH.

Choisir le sous-menu « Effectuer une déclaration » de l'option « Mes déclarations » ou « Nouvelle déclaration » de la rubrique « Accès direct »



Choisir l'option « LaboVIH » de la rubrique « choix de la déclaration à effectuer »



# Biologiste : LaboVIH sur e-DO

déclarant	x
p. autorisée	x
agent CNR	
agent ARS	

Précisez la période et le (ou les) site(s) pour lesquels vous allez indiquer l'activité de dépistage du VIH

Période  
(semestre ou année entière)

Lors de votre 1ère saisie, le laboratoire associé à votre profil apparaît ici par défaut.

Vous pouvez le modifier (logo « crayon ») si vous transmettez les données d'un autre laboratoire

Vous pouvez ajouter un ou plusieurs sites (logo « + ») si vous transmettez les données d'un laboratoire multisite.  
**Cette liste de sites sera gardée en mémoire, et vous sera proposée par défaut lors de vos prochaines saisies**

Année

Semestre ☐ 1er semestre ☒ 2ème semestre ☐ Année entière

[Réinitialiser](#)

Liste Laboratoire ⓘ

Laboratoire	Actions
Laboratoire inconnu 99 Rue INCONNU 99999 INCONNU	 
	

Déclaration ☒ Pour le site listé ci-dessus ☐ Groupée pour les sites listés ci-dessus ☐ Pour les sites listés ci-dessus avec 1 résultat par site

[Réinitialiser](#)

 Continuer

 Reprendre plus tard

Préciser ici si votre réponse est groupée ou détaillée par site



# Biologiste : LaboVIH sur e-DO

## Renseignez l'activité de dépistage du VIH

déclarant	x
p. autorisée	x
agent CNR	
agent ARS	

Déclaration unique ou groupée

Liste des laboratoires

Déclaration unique ou groupée

Statut de la déclaration

Ce questionnaire concerne les personnes prélevées par votre laboratoire (ou par l'établissement de soins auquel vous êtes rattachés), ou par une CDAG qui vous envoie elle-même le prélèvement, pour dépistage du VIH, même si les analyses sont réalisées ailleurs.

Il ne concerne pas les prélèvements qui vous ont été transmis par un autre laboratoire.

### 1- Nombre de personnes testées pour le VIH

(y compris par tests rapides d'orientation diagnostique, si vous les utilisez)

Si une personne est prélevée une 2<sup>e</sup> fois suite à un premier résultat positif, ne compter qu'une seule personne testée.

Si une personne est testée plusieurs fois au cours du même semestre (plusieurs prescriptions), compter plusieurs personnes testées.

Nombre de personnes testées (prélèvements non anonymes)

Nombre de personnes testées (prélèvements anonymes)

### Nombre de personnes confirmées positives

(par Western Blot ou autre technique de confirmation)

Compter seulement les personnes confirmées positives pour la première fois pour votre laboratoire, même si la personne était déjà connue comme VIH positive dans un autre laboratoire et même si le second prélèvement nécessaire à la validation n'a pu être obtenu.

Si aucun positif, inscrire « 0 »

Nombre de personnes confirmées positives (adultes >= 15ans, prélèvements non anonymes)

Nombre de personnes confirmées positives (adultes >= 15ans, prélèvements anonymes)

Nombres d'enfants <15ans dont l'infection VIH est confirmée

Observations

Continuer

Reprendre plus tard

Supprimer

Pour les laboratoires multisites, un formulaire différent est proposé en fonction du type de déclaration choisi en page précédente (groupée ou détaillée)

Les rubriques sont inchangées par rapport aux formulaires LaboVIH en vigueur depuis 2012

# Biologiste : LaboVIH sur e-DO

déclarant	x
p. autorisée	x
agent CNR	
agent ARS	

## Transmettre les données saisies

Tant que la déclaration n'est pas « envoyée », vous pouvez modifier les données que vous avez saisies



Avant ou après envoi, vous pouvez visualiser ce que vous avez saisi au format PDF, pour l'enregistrer ou l'imprimer.

Si vous avez choisi une réponse détaillée pour un laboratoire multisite, vous obtiendrez un document avec autant de pages que de sites indiqués.

Lorsque vous avez terminé, cliquer sur « envoyer la déclaration » pour que les données saisies parviennent à Santé publique France et à l'ARS.

# Module « Personnes autorisées »

Un déclarant titulaire (clinicien ou biologiste) a la possibilité de confier la saisie de ses déclarations à une ou plusieurs personnes de son équipe (Interne, technicien d'études cliniques (TEC)...)

Le déclarant titulaire choisit l'option « Créer une autorisation de déclaration », cela lui permet

- De préciser, si besoin, une période de validité de l'autorisation
- D'indiquer le courriel de la personne autorisée
- De sélectionner le(s) lieu(x) d'exercice pour lequel la personne pourra déclarer

La personne autorisée reçoit un courriel décrivant la procédure pour activer son compte et son profil

- Prérequis : détenir une carte de la famille CPx et activer son compte dans un délai de 15 jours

# Personnes autorisées

déclarant	x
p. autorisée	
agent CNR	
agent ARS	



JEANNE TREMBLAY

FONCTION – LIEU D'EXERCICE

Dernière connexion le 19/11/2015 à 16h31

[Changer de profil](#) [Se déconnecter](#)

[Accueil](#) [Mes déclarations](#) [Mes profils](#) [Personnes autorisées](#) [Mes rapports](#)

Accueil > Personnes autorisées > Création d'une autorisation de déclaration

## Création d'une autorisation de déclaration

Etat de l'autorisation **En attente d'activation**

Validité illimitée ☐

Date d'expiration

Possibilité de limiter la durée de validité du profil

## Informations concernant la personne autorisée

Courriel de la personne autorisée\*

Confirmer le courriel\*

Envoi d'un courriel avec lien d'activation à la personne

## Liste des profils

Veuillez choisir le ou les profils pour lesquels vous souhaitez créer une autorisation de déclaration

	Type de profil	Fonction	MDO	État	Lieu d'exercice
<input type="checkbox"/>	Titulaire	Clinicien	Toutes	Actif	LIEU D'EXERCICE –A-
<input type="checkbox"/>	Titulaire	Clinicien	Toutes	Actif	LIEU D'EXERCICE –B-

Annuler

Le déclarant titulaire doit choisir le(s) lieu(x) d'exercice pour lequel il souhaite créer une autorisation



Envoyer le lien d'activation

# Courriel transmis aux personnes autorisées

déclarant	
p. autorisée	x
agent CNR	
agent ARS	

Courriel transmis à la personne autorisée pour lui demander d'activer le lien pour créer son compte.

JEANNE TREMBLAY souhaite vous déléguer ses droits de télé-déclaration pour les lieux d'exercice :

- LIEU D'EXERCICE –A-

Le portail de télé-déclaration constitue:

- Un outil de télé-déclaration des données de surveillance à Santé publique France et aux ARS.
- Une interface dynamique entre les professionnels de santé, les ARS et Santé publique France.
- Un espace d'échange pour les différents partenaires de la surveillance.

Pour accepter cette autorisation et utiliser le portail de télé-déclaration, merci de connecter votre carte CPx (CPS, CPE, CPA, etc) et de cliquer sur le lien suivant (ou de le copier dans votre navigateur) :

<https://e-do.invs.sante.fr/teleDO/ActivationDelegue>

Attention ce lien n'est actif que pendant 15 jours. Passé ce délai, si vous n'avez pas activé votre compte, cette délégation ne sera plus valable.

Une fois votre compte activé vous pourrez vous connecter au portail à tout moment à l'aide de votre carte en vous rendant à l'adresse suivante :

<https://e-do.invs.sante.fr/teleDO/Login.do>

Ce mail vous a été transmis par le portail de télé-déclaration de Santé publique France.

Merci de ne pas répondre.

# Activation d'un compte par une personne autorisée

déclarant	
p. autorisée	x
agent CNR	
agent ARS	

## Activation de votre compte

Les informations ci-dessous serviront à activer votre compte et les profils pour lesquels vous avez reçu une autorisation de déclaration.  
Vous aurez par la suite la possibilité de :

- Modifier les informations de votre compte
- Gérer vos profils

### Détail du compte

Prénom ⓘ	PIERRE
Nom ⓘ	TEST
Courriel*	p.test@gmail.com
Confirmer le courriel*	p.test@gmail.com
Téléphone*	01 02 03 04 05
Fax	

Annuler

Enregistrer

### Liste des profils

Un élément trouvé.

MDO	Fonction	Lieu d'exercice / Structure
Toutes	Clinicien	LIEU D'EXERCICE -B-

Courriel et téléphone à compléter et qui seront utilisés pour échanger avec les agents de SpF.

Le courriel est unique et ne peut pas être déjà enregistré pour une autre personne

L'option « Enregistrer » permet d'activer son compte

# Liste des personnes autorisées pour un déclarant titulaire

déclarant	x
p. autorisée	
agent CNR	
agent ARS	



JEANNE TREMBLAY

FONCTION – LIEU D'EXERCICE

Dernière connexion le 08/06/2015 à 14h27

[Changer de profil](#) [Se déconnecter](#)

[Accueil](#) [Mes déclarations](#) [Mes profils](#) [Personnes autorisées](#) [Mes rapports](#)

[Accueil](#) > [Personnes autorisées](#) > [Liste des personnes autorisées](#)

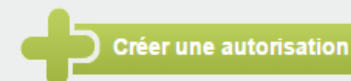
## Liste des personnes autorisées

2 éléments trouvés, tous les éléments affichés.

Date d'expiration	Courriel	Lieu d'exercice	État	
16/12/2016	a.teste@gmail.com	LIEU D'EXERCICE – A -	En attente d'activation	<a href="#">Afficher le détail</a>
	p.test@gmail.com	LIEU D'EXERCICE – B -	Activée	<a href="#">Afficher le détail</a>

2 éléments trouvés, tous les éléments affichés.

[Export: CSV](#)



[En savoir plus](#)

[Mentions légales](#) | [Contact](#) | 1.0.2 du 01/06/2015

# Module « Mes profils »

- Créer un profil
  - Lors de la création de votre compte, vous avez créé un premier profil
  - Il vous est possible de créer un autre profil si vous travaillez dans un autre lieu d'exercice
- Changer de profil
  - Un déclarant ayant plusieurs profils peut changer de profils et ainsi saisir ses déclarations pour un profil donné
- Inactiver un profil
  - Un déclarant peut inactiver un profil dès lors qu'il change de fonction, de lieu d'exercice
  - Avant d'inactiver son profil, il est recommandé de transférer les déclarations liées à ce profil à un autre déclarant titulaire



# Mes profils – créer un profil

déclarant	x
p. autorisée	
agent CNR	
agent ARS	



JEANNE TREMBLAY

FONCTION – LIEU D'EXERCICE

Dernière connexion le 14/10/2015 à 17h22

[Changer de profil](#) [Se déconnecter](#)

[Accueil](#) [Mes déclarations](#) [Mes profils](#) [Personnes autorisées](#) [Mes rapports](#)

Accueil > Mes profils > Création d'un nouveau profil

## Création d'un nouveau profil

Type de profil\* Titulaire   
Fonction\* Clinicien   
Spécialité NE VIH - RESEAU VILLE HOPITAL   
Cadre d'exercice\* ☒ Hôpital  
☐ Ville  
Département du lieu d'exercice 92 - Hauts-de-Seine

Lors de la création d'un compte, un déclarant doit créer un profil pour préciser son lieu d'exercice.  
Si un déclarant est amené à réaliser des DO dans un second lieu d'exercice, il devra créer un second profil.

Veuillez renseigner votre lieu d'exercice en le sélectionnant dans la liste ci-dessous.

**1** Pour trouver votre lieu d'exercice, saisissez une partie de son nom et / ou de son adresse (commune et / ou code postal et / ou nom de la voie).

Exemples : cochin paris, barbes 75018, dupont montpellier

Lieu d'exercice LIEU D'EXERCICE

☐ Si vous ne trouvez pas votre lieu d'exercice, vous pouvez cocher cette case pour renseigner ses coordonnées. Votre demande d'activation de compte sera alors transmise à un administrateur fonctionnel de l'application qui se chargera de la valider.

Annuler



Enregistrer

# Mes profils – liste des profils

déclarant	x
p. autorisée	x
agent CNR	x
agent ARS	x

Un déclarant ayant plusieurs profils peut changer de profil et ainsi saisir ses déclarations pour un lieu d'exercice précis



JEANNE TREMBLAY

FONCTION – LIEU D'EXERCICE

Dernière connexion le 14/10/2015 à 17h22

[Changer de profil](#) [Se déconnecter](#)

[Accueil](#) [Mes déclarations](#) [Mes profils](#) [Personnes autorisées](#) [Mes rapports](#)

Accueil > Mes profils > Liste des profils

## Liste des profils

5 profils trouvés, tous les profils affichés.

Sélection	Type de profil	Fonction ▼▲	MDO	Lieu d'exercice / Structure	État	Date de l'état	Favori
<input type="radio"/>	Titulaire	Clinicien	Toutes	LIEU D'EXERCICE –A-	Actif	22/09/2015	
<input type="radio"/>	Titulaire	Clinicien	Toutes	LIEU D'EXERCICE –B-	Actif	15/10/2015	

# Mes profils – détail d'un profil

déclarant	x
p. autorisée	x
agent CNR	x
agent ARS	x



JEANNE TREMBLAY

FONCTION – LIEU D'EXERCICE

Dernière connexion le 14/10/2015 à 17h22


[▶ Changer de profil](#) [✕ Se déconnecter](#)

[Accueil](#) [Mes déclarations](#) [Mes profils](#) [Personnes autorisées](#) [Mes rapports](#)

[Accueil](#) > [Mes profils](#) > [Détail d'un profil](#)

## Détail d'un profil

Type de profil Titulaire  
Fonction Clinicien  
Spécialité MEDECINE INTERNE VIH - RESEAU VILLE HOPITAL  
Cadre d'exercice ① Hôpital  
Lieu d'exercice IFSI DE L HÔPITAL LOUIS MOURIER  
178 Rue DES RENOUILLERS  
92701 Colombes

 [Inactiver le profil](#)

Un déclarant peut inactiver un profil  
Si le déclarant possède un seul profil, le  
système va lui demander de se ré-inscrire  
lors d'une prochaine connexion

# Module « Mes rapports »

Permet la production d'indicateurs sur les déclarations des 12 derniers mois :

- Nombre de déclarations envoyées, de demandes de complément InVS, de relances ...
- Présentation par région, département, type de déclaration

# « Mes rapports »

déclarant	x
p. autorisée	x
agent CNR	x
agent ARS	x

## Liste de rapports

Indicateurs\* Déclarations envoyées ▼

Région ▼

Cire ▼

Département  🔍

Corevih ▼

Cadre d'exercice ▼

Type de déclaration ▼

Présenter les résultats par\* Région ▼

☐ Limiter la recherche à mes lieux d'exercice.

Un déclarant peut sélectionner les critères à prendre en compte pour la production du rapport

Réinitialiser les critères

Visualiser

Le résultat est présenté sous la forme d'une liste

3 éléments trouvés, tous les éléments affichés.

	décembre 2014	janvier 2015	février 2015	mars 2015	avril 2015	mai 2015	juin 2015	juillet 2015	août 2015	septembre 2015	octobre 2015	novembre 2015
REGION A	0	0	0	0	0	310	145	0	20	298	0	0
REGION B	0	0	0	0	0	0	0	0	0	0	0	3
REGION C	0	0	0	0	0	0	0	0	0	7	13	4

# ARS – Consulter une déclaration

déclarant	
p. autorisée	
agent CNR	
agent ARS	x



La barre de menu permet uniquement de consulter les déclarations faites dans sa région

JEANNE TREMBLAY

Modification - ARS Ile de France

Dernière connexion le 26/11/2015 à 16h07

[Changer de profil](#) [Se déconnecter](#)

[Accueil](#) [Reception](#) [Relances et compléments](#) [Mes profils](#) [Rapports](#)

Accueil

Accès direct

Déclarations à traiter

0

Informations

Lundi 23 Novembre 2015 : Réunion "Journée mondiale de lutte contre le SIDA"

Activité des 12 derniers mois

Type de déclaration	Déclarations dans ma région	Déclarations France entière
VIH Biologiste	15	15
VIH Clinicien	10	12
Sida	1	2
Cnr	0	773

La possibilité de visualiser la déclaration et d'envoyer la déclaration à l'InVS



# CNR – Compléter une déclaration

Le CNR peut uniquement compléter une déclaration initiée par un biologiste. L'agent CNR a deux options pour accéder à ces déclarations

A partir de l'option « Réception »,

- Le sous-menu « rechercher des déclarations » permet de rechercher une ou plusieurs déclaration(s) à traiter à partir de critères de sélection
- Le sous-menu « Déclarations à traiter » permet d'obtenir la liste des déclarations à traiter et d'en sélectionner une à la fois

# CNR – Compléter une déclaration

déclarant	
p. autorisée	
agent CNR	x
agent ARS	

Choisir le sous-menu « Rechercher des déclarations » de l'option « réception »

On recherche des déclarations à partir de critères de recherche

Le résultat est présenté sous la forme d'une liste qu'il est possible d'affiner à partir d'autres critères

Sélectionner le code d'anonymat pour lequel vous souhaitez compléter la déclaration

**Accueil** **Reception** **Relances et compléments** **Mes profils** **Rapports**

Accueil > Reception > Recherche de déclarations

**Recherche de déclarations**

Id du dossier

Code anonymat

Date d'émission entre le  et le

État de la déclaration

Année de naissance

Sexe ☐ Homme ☐ Femme

**Liste des déclarations à traiter**

4 éléments trouvés, tous les éléments affichés.

Flag	Code d'anonymat	Libellé de la facette	Date de diagnostic du VIH	Date de diagnostic du sida	Departement de déclaration	De
	ULER VAIV LXFT PNZF	VIH Adulte (CNR)	03/11/2015			
	RRPA NIAU AJPS DCSM	VIH Adulte (CNR)	02/11/2015			
	VNGQ MCDV	VIH Adulte	01/11/2015			

**Votre filtre**

Date de diagnostic du VIH  
✗ Moins d'un mois

**Sélectionner**

Date de diagnostic du sida  
Departement de déclaration  
+ <aucun>  
Departement de domicile  
+ <aucun>  
Type de declaration  
+ <aucun>

# CNR – Compléter une déclaration

déclarant	
p. autorisée	
agent CNR	x
agent ARS	

Choisir le sous-menu  
« Déclarations à traiter »  
de l'option « Réception »



Le résultat est présenté  
sous la forme d'une  
liste qu'il est possible  
d'affiner à partir  
d'autres critères

Liste des déclarations à traiter						
4 éléments trouvés, tous les éléments affichés.						
Flag	Code d'anonymat	Libellé de la facette	Date de diagnostic du VIH	Date de diagnostic du sida	Departement de déclaration	De
	ULER VAV LXFT PNZF	VIH Adulte (CNR)	03/11/2015			
	RRPA NIAU AJPS DCSM	VIH Adulte (CNR)	02/11/2015			
	VNGQ MCDV	VIH Adulte	01/11/2015			

Sélectionner le code d'anonymat  
pour lequel vous souhaitez  
compléter la déclaration

# CNR – Compléter une déclaration

déclarant	
p. autorisée	
agent CNR	x
agent ARS	

**VIH Adulte (CNR)**

Code d'anonymat: RRPA NIAU AJPS DCSM

Sexe: Homme

Date de diagnostic du VIH: 02/11/2015

Année de naissance: 1960

Etat: Envoyée

Créée par: JEANNE TREMBLAY

Date de diagnostic du sida: (MM/AAAA)

---

**Réservé au CNR**

Code d'anonymat: RRPA NIAU AJPS DCSM

Date du prélèvement de la sérologie VIH positive: 02/11/2015

Type de virus: VIH-1

Profil de séroconversion: Inconnu

Sérologie antérieure négative (y compris tests rapides et auto-tests): Inconnu

Date de la dernière sérologie négative (y compris tests rapides et auto-tests):

Numéro CNR:

Date technique TIR:

 **Modifier**  **Visualiser la fiche**  **Envoyer la déclaration**

Choisir l'option « modifier »  
pour compléter la déclaration

Une fois la déclaration complétée, vous devez « enregistrer » la déclaration, puis sur l'écran suivant, vous devez « envoyer la déclaration »

# Besoin d'aide?

- Questions sur la CPS et autres cartes de la famille CPx :  
➔ <https://esante.gouv.fr/produits-services/cartes-de-professionnels-de-sante>

- Questions liées à la DO VIH/SIDA:

➔ E-DO info service



➔ Santé publique France :

☐ Cellule régionale :

☐ National : [dmi-vih@santepubliquefrance.fr](mailto:dmi-vih@santepubliquefrance.fr)