

e-DO tuberculose

Tutoriel 1: Créer un compte avec un profil

Acteurs, rôles, droits	3
Prérequis	4
Principes de navigation sur e-DO	6
Annuaire utilisés par e-DO	8
Créer un compte déclarant	9
Compte déclarant sans lieu d'exercice indiqué	16
Création ou modification de profils	23
Déclaration par une personne autorisée	30
Création de comptes et de profils ARS et CLAT	38
Paramétrage du compte	50

ACTEURS, RÔLES, DROITS



Le **déclarant** peut :

- Initier une nouvelle fiche de signalement / notification en mode brouillon
- Modifier ou supprimer une fiche brouillon
- Transmettre une fiche brouillon qui devient archivée et reste consultable (pendant une durée paramétrable par un administrateur SpFrance *)
- Dupliquer une fiche pour renseigner une issue de traitement ou pour compléter une DO initiale
- Editer le PDF associé à la déclaration

* Le délai de consultation est de **36 mois** pour les déclarations envoyées. Les déclarations non envoyées sont supprimées après **18 mois**

Avant classement,

L'**ARS de la région du déclarant** peut :

- Consulter la déclaration
- La transférer vers une autre ARS
- Classer la déclaration dans un nouveau dossier ou un dossier existant
- Envoyer une demande de complément au déclarant

Les **CLAT de la même région que l'ARS** peuvent :

- Consulter la déclaration

Après classement,

L'**ARS** peut :

- Consulter la déclaration
- Consulter le dossier
- Modifier le dossier
- Transférer le dossier à une autre ARS
- Affecter le dossier à un autre CLAT de sa région
- Reclasser une déclaration du dossier dans un autre dossier
- Ajouter et consulter les commentaires

Le **CLAT** peut :

- Consulter la déclaration
- Consulter le dossier
- Modifier le dossier
- Transférer le dossier vers un autre CLAT (de sa région ou d'une autre région)
- Envoyer une demande complément au déclarant
- Ajouter et consulter les commentaires

SpFrance (**national et régional**) peut :

- Consulter le dossier, sans les données nominatives
- Consulter la déclaration, sans les données nominatives

Le **CNR** peut :

- Consulter la déclaration
- Consulter le dossier
- Modifier le dossier
- Ajouter et consulter les commentaires

- Lien pour se connecter: www.e-do.fr
- Principaux navigateurs
- Carte de la famille des Cartes de professionnels de santé (CPS, CPA, CPE), avec le code et le lecteur de carte: contacter son service informatique pour commander la carte et installer le lecteur
- Questions sur la CPS et autres cartes de la famille CPx :
<https://esante.gouv.fr/produits-services/cartes-de-professionnels-de-sante>
- Questions liées à la DO Tuberculose: E-DO info service



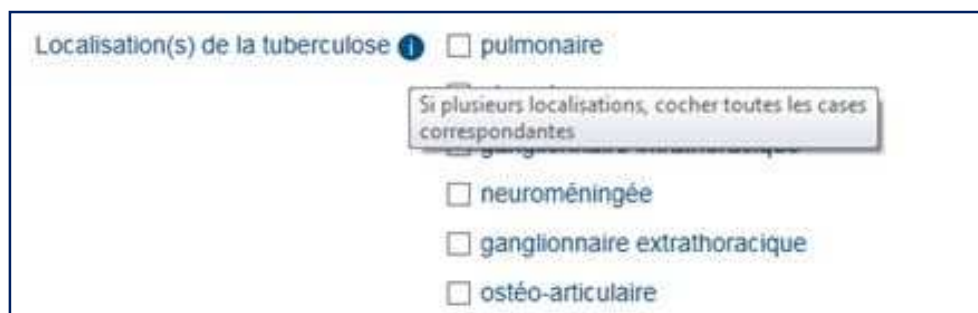
- Le connexion via **www.e-do.fr** nécessite de saisir son code à 4 chiffres

Saisissez votre Code Porteur

Il vous reste 3 tentative(s) pour la carte CPS3v3-2700502328

Code Porteur :

- Utiliser la souris
- Utiliser les boutons de navigation de e-DO pour passer d'une page à l'autre (éviter d'utiliser le bouton « Entrée » du clavier)
- Des infobulles indiquées par la lettre « i » dans un cercle bleu donnent des précisions sur la question, en passant la souris sur cet icône



Localisation(s) de la tuberculose ⓘ

☐ pulmonaire

Si plusieurs localisations, cocher toutes les cases correspondantes

☐ neuroméningée

☐ ganglionnaire extrathoracique

☐ ostéo-articulaire

- L'option « Réinitialiser » permet de désélectionner la réponse initialement choisie



Choix de la déclaration

☐ Maladie

☐ Issue de traitement

☐ Infection tuberculeuse

[Réinitialiser](#)

- La saisie d'un premier caractère permet parfois d'obtenir une liste de réponses



Département du lieu d'exercice

Nom

Service

28 - Eure-et-Loir

37 - Indre-et-Loire

40 - Landes

41 - Loir-et-Cher

42 - Loire

43 - Haute-Loire

44 - Loire-Atlantique

- **Le Répertoire partagé des professionnels de santé (RPPS) de l'Agence du Numérique en Santé (ANS)**
 - Répertoire unique de référence qui rassemble des informations permettant d'identifier les professionnels de santé (informations sur les médecins, chirurgiens-dentistes, sages-femmes et pharmaciens, fournies et certifiées par les Ordres professionnels et par le Service de Santé des Armées)
 - e-DO interroge le RPPS lors de la lecture d'une carte CPx
- **Annuaire e-DO**
 - Alimenté automatiquement lors de la création d'un compte « utilisateur » dans e-DO. Il recueille le courriel, le téléphone et le fax pour l'ensemble des utilisateurs. Ces informations permettent d'échanger avec les utilisateurs

CRÉER UN COMPTE DÉCLARANT

- Le demandeur clique sur « Je m'inscris » sur le côté droit de la page d'accueil



e.do
maladies à déclaration obligatoire

- Un outil de télé-déclaration des données de surveillance à l'ANSP
- Une interface dynamique entre les professionnels de santé, les ARS et l'ANSP
- Un espace d'échange pour les différents partenaires de la surveillance

Vous êtes inscrit

Votre carte CPS doit être connectée à votre ordinateur afin de vous authentifier

 [J'accède à mon compte](#)

Vous n'êtes pas encore inscrit

Votre carte CPS doit être connectée à votre ordinateur afin de vous inscrire

 [Je m'inscris](#)

 [Comment se connecter](#)

[En savoir plus](#)
Mentions légales | Contact | 1.3.11 du 23/04/2021



CRÉER UN COMPTE DÉCLARANT

- Elle/il choisit le bouton sur lequel il faut cliquer. Pour un déclarant, c'est sur le bouton vert « Je m'inscris » indiqué à gauche de l'écran



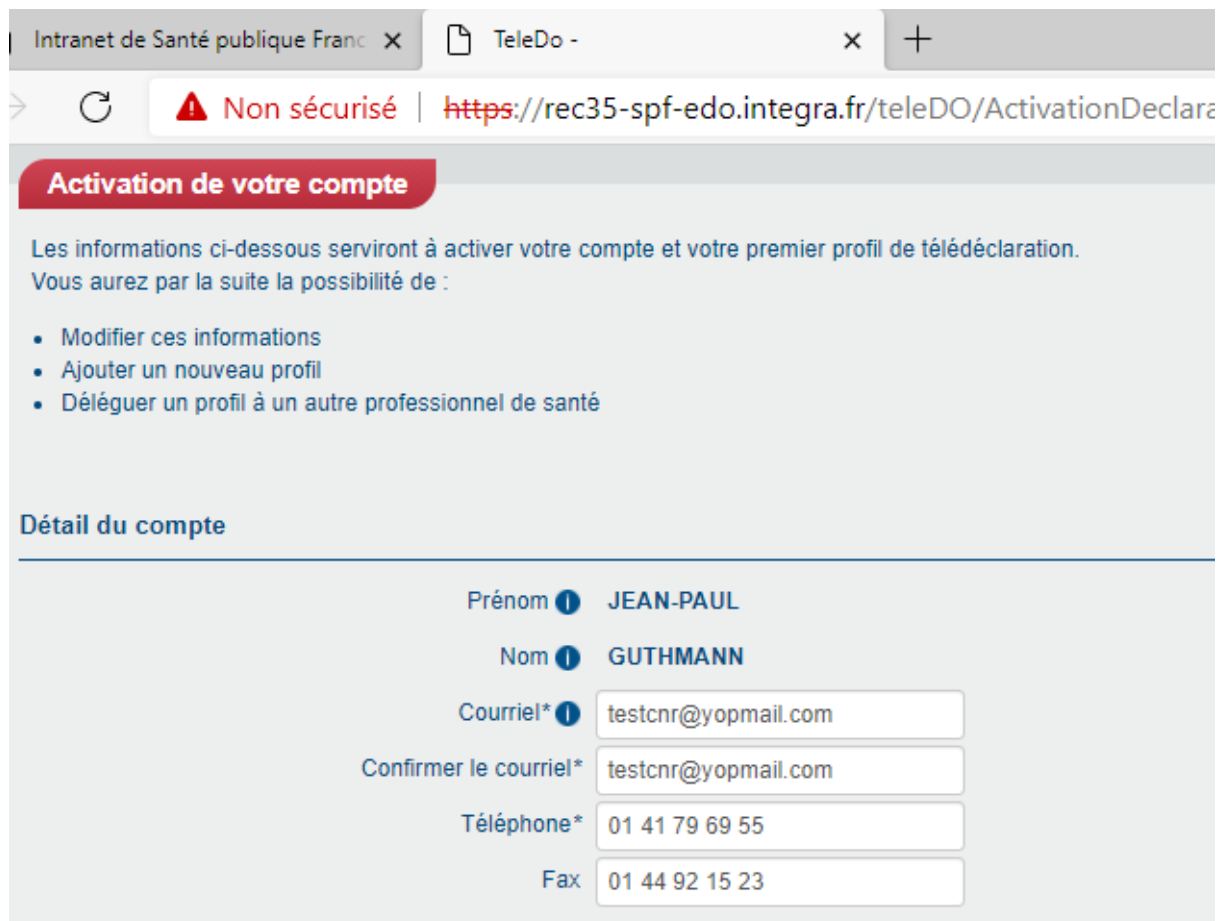
The screenshot shows the 'e do' website interface for creating a declarant account. The header features the 'e do' logo with the tagline 'maladies à déclaration obligatoire'. Below the header, there are three distinct registration paths, each with a colored header bar, an icon, a description, a list of benefits, and a registration button.

Professionnel de santé	Partenaire de la surveillance	Agent en charge de la surveillance
		
Vous êtes un professionnel de santé déclarant* ?	Vous êtes un partenaire de la surveillance*	Vous êtes un agent en charge de la surveillance en Ars ou à l'ANSP
En vous inscrivant vous pourrez :	En étant inscrit, vous pourrez :	En étant inscrit, vous pourrez :
<ul style="list-style-type: none">● Réaliser et suivre facilement vos déclarations● Déléguer vos déclarations	<ul style="list-style-type: none">● Transmettre vos données	<ul style="list-style-type: none">● Consulter, gérer, valider, transmettre les déclarations
 Je m'inscris	 Je demande mon inscription	 Je demande mon inscription
<small>* Biologistes, Cliniciens</small>	<small>* Centre national de référence, Centre de lutte antituberculeuse...</small>	

En savoir plus
Mentions légales | Contact | 1.3.11 du 23/04/2021

CRÉER UN COMPTE DÉCLARANT

- Sur « Activation de votre compte », on inscrit toutes les informations demandées. Les champs avec un astérisque sont obligatoires



The screenshot shows a web browser window with two tabs: 'Intranet de Santé publique France' and 'TeleDo -'. The address bar shows a non-secure connection to 'https://rec35-spf-edo.integra.fr/teleDO/ActivationDeclar...'. The page title is 'Activation de votre compte'. Below the title, a message states: 'Les informations ci-dessous serviront à activer votre compte et votre premier profil de télédéclaration. Vous aurez par la suite la possibilité de :'. A bulleted list follows: 'Modifier ces informations', 'Ajouter un nouveau profil', and 'Déléguer un profil à un autre professionnel de santé'. A section titled 'Détail du compte' contains the following fields: 'Prénom' (JEAN-PAUL), 'Nom' (GUTHMANN), 'Courriel*' (testcnr@yopmail.com), 'Confirmer le courriel*' (testcnr@yopmail.com), 'Téléphone*' (01 41 79 69 55), and 'Fax' (01 44 92 15 23). Information icons (i) are present next to the first four labels.

Intranet de Santé publique France x TeleDo - x +

Non sécurisé | <https://rec35-spf-edo.integra.fr/teleDO/ActivationDeclar...>

Activation de votre compte

Les informations ci-dessous serviront à activer votre compte et votre premier profil de télédéclaration.
Vous aurez par la suite la possibilité de :

- Modifier ces informations
- Ajouter un nouveau profil
- Déléguer un profil à un autre professionnel de santé

Détail du compte

Prénom ⓘ	JEAN-PAUL
Nom ⓘ	GUTHMANN
Courriel* ⓘ	<input type="text" value="testcnr@yopmail.com"/>
Confirmer le courriel*	<input type="text" value="testcnr@yopmail.com"/>
Téléphone*	<input type="text" value="01 41 79 69 55"/>
Fax	<input type="text" value="01 44 92 15 23"/>

CRÉER UN COMPTE DÉCLARANT



- Le déclarant valide cette action en cliquant sur « Enregistrer » puis sur « Confirmer ». Le compte est créé

Fonction

Clinicien

Spécialité

ANESTHESIE - REANIMATION

Cadre d'exercice ⓘ

Hôpital

Lieu d'exercice

Cabinet du Dr CENTOFANTI 10 Rue ISAMBARD 27530 Ézy-sur-Eure

Contexte législatif et réglementaire

 Voir les textes réglementaires

Oui ☒ J'ai pris connaissance du contexte législatif et réglementaire

Annuler 

 Confirmer

CRÉER UN COMPTE DÉCLARANT

- La page d'accueil s'affiche avec les informations du compte indiquées en haut à droite



The screenshot shows the e-do user interface. At the top left is the e-do logo with the text 'maladies à déclaration obligatoire'. At the top right, a user profile box for JEAN-PAUL GUTHMANN, Clinicien - HOPITAL PITIE SALPETRIERE, shows the last connection on 26/04/2021 at 12h15, with links to 'Changer de profil/maladie' and 'Se déconnecter'. Below this is a navigation bar with 'Accueil', 'Mes déclarations', 'Mes profils', 'Personnes autorisées', and 'Mes rapports'. The 'Accueil' page has a left sidebar with 'Accès direct' and a 'Nouvelle déclaration' button. The main content area has an 'Informations' section with updates on TB and HIV declarations and links to tutorials. At the bottom, a table titled 'Activité des 12 derniers mois' shows declaration statistics.

Type de déclaration	Mes déclarations	Déclarations dans ma région	Déclarations France entière
Cnr	0	0	73
Décès VIH / Sida	0	4	8

CRÉER UN COMPTE DÉCLARANT


- Le déclarant peut ensuite vérifier que le compte est bien créé en cliquant sur « Se déconnecter » puis sur le bouton vert « J'accède à mon compte » de la page d'accueil



COMPTE DÉCLARANT SANS LIEU D'EXERCICE INDiqué




- Si le lieu d'exercice n'existe pas, en cliquant sur « Si vous ne trouvez pas votre lieu d'exercice... », le déclarant peut renseigner les informations sur les champs proposés

Lieu d'exercice* 

☒ Si vous ne trouvez pas votre lieu d'exercice, vous pouvez cocher cette case pour renseigner ses coordonnées. Votre demande d'activation de compte sera alors transmise à un administrateur de l'application qui se chargera de la valider

Nom*


Adresse*


Commune* 

Contexte législatif et réglementaire

[▶ Voir les textes réglementaires](#)

☐ J'ai pris connaissance du contexte législatif et réglementaire





COMPTE DÉCLARANT SANS LIEU D'EXERCICE INDiqué



- Une page affiche les informations du compte. En cliquant sur « Confirmer » cela envoie les informations à l'Administrateur de Santé publique France

Détail du profil

Fonction **Clinicien**

Spécialité **MEDECINE GENERALE**

Cadre d'exercice ① **Ville**

Nom **Lapeyronnie Brigitte**


Adresse


Commune **Montpellier**

Contexte législatif et réglementaire

[Voir les textes réglementaires](#)

Oui ☒ J'ai pris connaissance du contexte législatif et réglementaire

Annuler 

 **Confirmer**

COMPTE DÉCLARANT SANS LIEU D'EXERCICE INDIQUÉ

- L'envoi est indiqué par un message vert



e do
maladies à déclaration obligatoire

Activation de votre compte

Les informations ci-dessous serviront à activer votre compte et votre premier profil de télédéclaration.
Vous aurez par la suite la possibilité de :

- Modifier ces informations
- Ajouter un nouveau profil
- Déléguer un profil à un autre professionnel de santé

 Votre demande d'activation de compte a été transmise à un administrateur fonctionnel de l'application qui se chargera de la valider.

Détail du compte

Prénom	JEAN-PAUL
Nom	GUTHMANN
Courriel	testcnr@yopmail.com

COMPTE DÉCLARANT SANS LIEU D'EXERCICE INDiqué



- Sur la liste des profils du compte déclarant, l'état du profil apparaît comme « En attente de validation du lieu d'exercice »

<input type="radio"/>	Non déclarant	Administration	tuberculose	ARS Centre-Val de Loire	Actif	03/03/2021	★
<input type="radio"/>	Partenaire	Partenaire	tuberculose	CLAT 78 - Yvelines	Actif	26/03/2021	★
<input type="radio"/>	Titulaire	Clinicien	Toutes	APHM HOPITAL LA TIMONE ADULTES	Actif	10/03/2021	★
<input type="radio"/>	Titulaire	Biologiste	Toutes	LABORATOIRE MONDOLONI	Actif	10/03/2021	★
<input type="radio"/>	Partenaire	Partenaire	tuberculose	CLAT 75 - Paris	Actif	17/03/2021	★
<input type="radio"/>	Partenaire	Partenaire	tuberculose	CLAT84	Actif	18/03/2021	★
<input type="radio"/>	Non déclarant	Consultation	Labo Vih	CIRE SUD	Actif	01/04/2021	★
<input type="radio"/>	Partenaire	Partenaire	VIH / Sida	ARS Hauts-de-France	Actif	01/04/2021	★
<input type="radio"/>	Partenaire	Administration partenaire	VIH / Sida	CLAT33	Actif	15/04/2021	★
<input type="radio"/>	Titulaire	Clinicien	Toutes	Lapeyronnie Brigitte	En attente de validation du lieu d'exercice	26/04/2021	

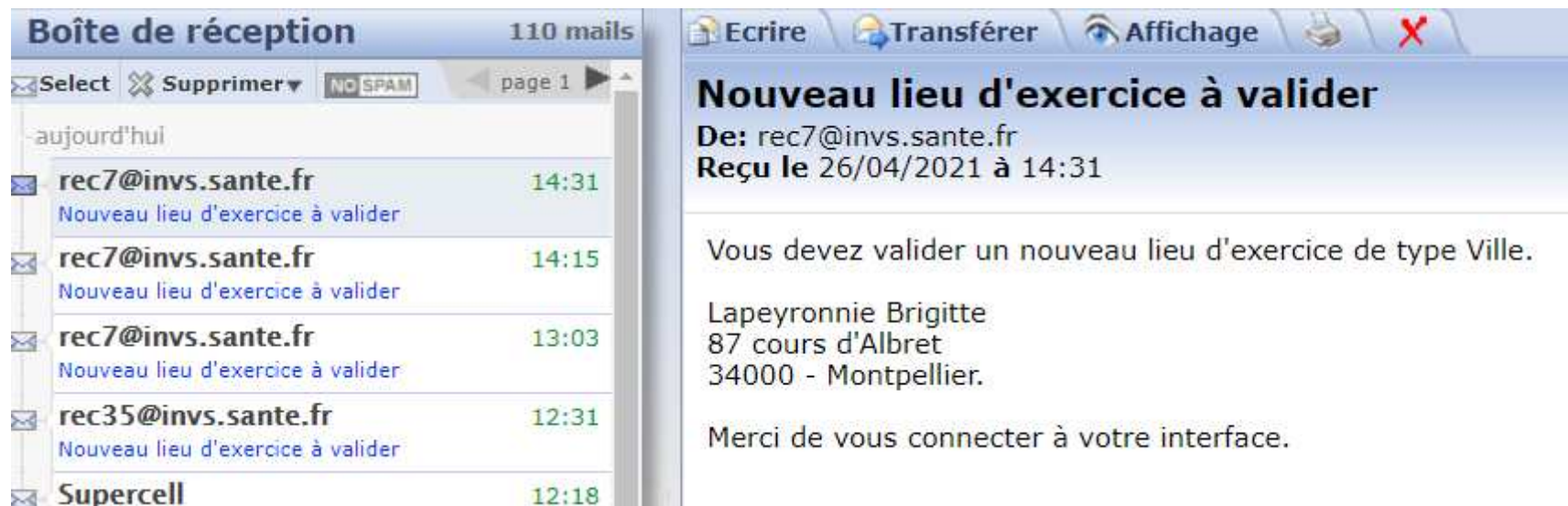
37 profils trouvés, de 21 à 37 affichés. [\[Premier/Précédent\]](#) 1, 2 [\[Suivant/Dernier\]](#) Export: CSV

[➔ Utiliser le profil sélectionné](#)
[+ Créer un nouveau profil](#)

COMPTE DÉCLARANT SANS LIEU D'EXERCICE INDiqué



- L'Administrateur de SpFrance reçoit un courriel lui indiquant qu'il doit valider un nouveau lieu d'exercice



COMPTE DÉCLARANT SANS LIEU D'EXERCICE INDIQUÉ



- En cliquant sur « Gestion des profils/Profils déclarants en attente de validation du lieu d'exercice » l'Administrateur retrouve la demande et peut la valider



maladies à déclaration obligatoire

JEAN-PAUL GUTHMANN (tuberculose)

Administration - Santé Publique France

Dernière connexion le 26/04/2021 à 00h00

[▶ Changer de profil/maladie](#) [✕ Se déconnecter](#)

[Accueil](#) [Mes profils](#) [Gestion des profils](#) [Administration](#) [Rapports](#) [Paramétrage](#)

Accueil > Gestion des profils > Profils déclarants en attente de validation du lieu d'exercice

Profils déclarants en attente de validation du lieu d'exercice

Un profil trouvé.

Utilisateur	Courriel	Fonction	MDO	Lieux d'exercice	Date de la demande
JEAN-PAUL GUTHMANN	testcnr@yopmail.com	Clinicien	Toutes	Lapeyronnie Brigitte 87 cours d'Albret 34000 Montpellier	26/04/2021

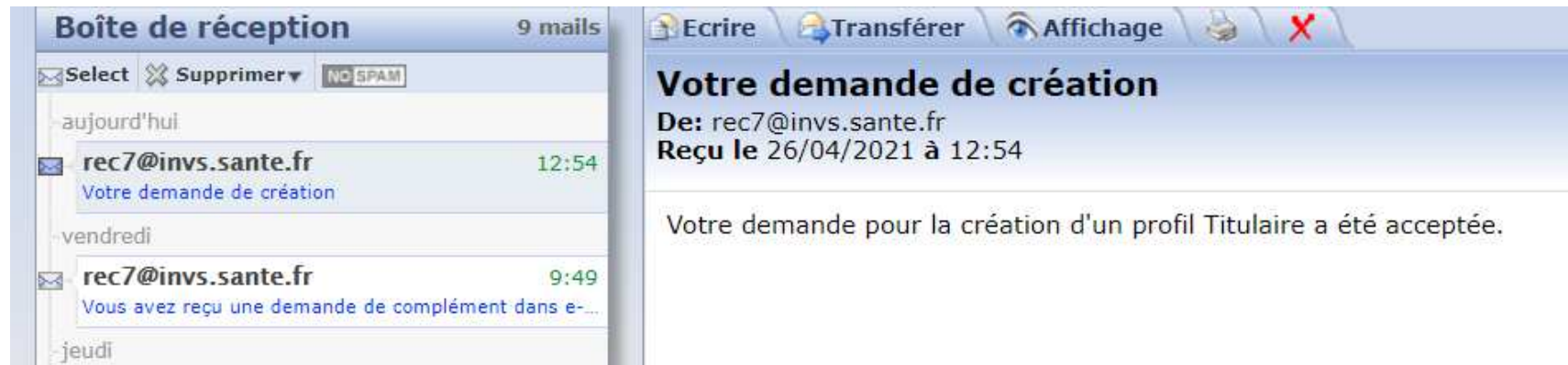
Un profil trouvé.

Export: [CSV](#)

COMPTE DÉCLARANT SANS LIEU D'EXERCICE INDiqué



- Après validation par l'Administrateur, le déclarant reçoit un courriel lui indiquant que son profil a été validé



COMPTE DÉCLARANT SANS LIEU D'EXERCICE INDiqué

- Après validation par l'Administrateur, l'état du profil sur le compte du déclarant passe de « En attente de validation » à « Actif » et peut être utilisé par le déclarant

<input type="radio"/>	Non déclarant	Administration	tuberculose	ARS Centre-Val de Loire	Actif	03/03/2021	★
<input type="radio"/>	Partenaire	Partenaire	tuberculose	CLAT 78 - Yvelines	Actif	26/03/2021	★
<input type="radio"/>	Titulaire	Clinicien	Toutes	APHM HOPITAL LA TIMONE ADULTES	Actif	10/03/2021	★
<input type="radio"/>	Titulaire	Biologiste	Toutes	LABORATOIRE MONDOLONI	Actif	10/03/2021	★
<input type="radio"/>	Partenaire	Partenaire	tuberculose	CLAT 75 - Paris	Actif	17/03/2021	★
<input type="radio"/>	Partenaire	Partenaire	tuberculose	CLAT84	Actif	18/03/2021	★
<input type="radio"/>	Non déclarant	Consultation	Labo Vih	CIRE SUD	Actif	01/04/2021	★
<input type="radio"/>	Partenaire	Partenaire	VIH / Sida	ARS Hauts-de-France	Actif	01/04/2021	★
<input type="radio"/>	Partenaire	Administration partenaire	VIH / Sida	CLAT33	Actif	15/04/2021	★
<input type="radio"/>	Titulaire	Clinicien	Toutes	CABINET DU DR BRIGITTE LAPEYRONNIE	Actif	26/04/2021	★

37 profils trouvés, de 21 à 37 affichés. [Premier/Précédent]1, 2 [Suivant/Dernier] Export: CSV

Utiliser le profil sélectionné Créer un nouveau profil

CRÉATION OU MODIFICATION DE PROFILS

- Un déclarant peut créer des nouveaux profils sur son compte (par exemple si elle/il exerce en ville et à l'hôpital, ou dans deux départements différents, etc.). Il le fait en allant sur « Mes profils/Créer un profil ».



The screenshot shows the e-do web application interface. At the top left is the e-do logo with the text 'maladies à déclaration obligatoire'. On the top right, the user's name 'JEAN-PAUL GUTHMANN' is displayed, followed by their role 'Clinicien - CABINET DU DR BRIGITTE LAPEYRONNIE' and their last login 'Dernière connexion le 26/04/2021 à 14h44'. Below this are two links: 'Changer de profil/maladie' and 'Se déconnecter'. A horizontal navigation bar contains five tabs: 'Accueil', 'Mes déclarations', 'Mes profils', 'Personnes autorisées', and 'Mes rapports'. The 'Mes profils' tab is active, showing a dropdown menu with 'Créer un profil', 'Liste des profils', and 'Mon compte'. Below the navigation bar, there is an 'Accès direct' section with a 'Nouvelle déclaration' link. To the right, an 'Informations' section contains text about tuberculosis and HIV declarations, and a link to a tutorial page.

e-do
maladies à déclaration obligatoire

JEAN-PAUL GUTHMANN
Clinicien - CABINET DU DR BRIGITTE LAPEYRONNIE
Dernière connexion le 26/04/2021 à 14h44
[Changer de profil/maladie](#) [Se déconnecter](#)

Accueil | **Mes déclarations** | **Mes profils** | **Personnes autorisées** | **Mes rapports**

Accueil

Accès direct

[Nouvelle déclaration](#)

Informations

TUBERCULOSE : La DO tuberculose est en cours de développement. La télédéclaration sera accessible en 2021.

VIH : Depuis janvier 2020, les ARS n'ont plus la charge de transmettre les kits de surveillance virologique aux biologistes. Ceux-ci peuvent désormais commander directement les kits en ligne, sur le lien suivant : <http://moncouponlibre.santepubliquefrance.fr/>. Le code de la commande est: KITVIR012020

TUTORIELS : Vous pouvez retrouver les tutoriels de e-DO VIH/sida et de e-DO Tuberculose en cliquant sur le lien ci-dessous

L'équipe e-DO

<https://www.santepubliquefrance.fr/maladies-a-declaration-obligatoire/e-do-declaration-obligatoire-en-ligne-de-l-infection-par-le-vih-et-du-sida-et-de-la-tuberculose/tutoriels>

CRÉATION OU MODIFICATION DE PROFILS

- Par exemple création d'un profil déclarant titulaire



The screenshot shows the 'e.do' web application interface. The header includes the 'e.do' logo with the text 'maladies à déclaration obligatoire' and a user profile for 'JEAN-PAUL GUTHMANN', a clinician at 'CABINET DU DR BRIGITTE LAPEYRONNIE', with a last connection on 26/04/2021 at 14h44. Navigation links include 'Accueil', 'Mes déclarations', 'Mes profils', 'Personnes autorisées', and 'Mes rapports'. The breadcrumb trail is 'Accueil > Mes profils > Création d'un nouveau profil'. The main section is titled 'Création d'un nouveau profil' and features a 'Type de profil*' dropdown menu with options: 'Non déclarant', 'Partenaire', and 'Titulaire' (which is selected). There is an 'Annuler' button with a left arrow and an 'Enregistrer' button with a right arrow.

e.do
maladies à déclaration obligatoire

JEAN-PAUL GUTHMANN
Clinicien - CABINET DU DR BRIGITTE LAPEYRONNIE
Dernière connexion le 26/04/2021 à 14h44
[Changer de profil/maladie](#) ☒ Se déconnecter

[Accueil](#) [Mes déclarations](#) [Mes profils](#) [Personnes autorisées](#) [Mes rapports](#)

Accueil > Mes profils > Création d'un nouveau profil

Création d'un nouveau profil

Type de profil*
Non déclarant
Partenaire
Titulaire

Annuler   Enregistrer

CRÉATION OU MODIFICATION DE PROFILS

- Chez une/un médecin qui exerce en ville mais qui a aussi une vacation dans un hôpital



maladies à déclaration obligatoire

JEAN-PAUL GUTHMANN

Clinicien - CABINET DU DR BRIGITTE LAPEYRONNIE

Dernière connexion le 26/04/2021 à 14h44

[Changer de profil/maladie](#) [Se déconnecter](#)

[Accueil](#) [Mes déclarations](#) [Mes profils](#) [Personnes autorisées](#) [Mes rapports](#)

Accueil > Mes profils > Création d'un nouveau profil

Création d'un nouveau profil

Type de profil*

Fonction*

Spécialité

Cadre d'exercice* ☒ Hôpital ☐ Ville

Departement du lieu d'exercice

Veuillez renseigner votre lieu d'exercice en le sélectionnant dans la liste ci-dessous.

i Pour trouver votre lieu d'exercice, saisissez une partie de son nom et / ou de son adresse (commune et / ou code postal et / ou nom de la voie).
Exemples : cochin paris, barbes 75018, dupont montpellier

Lieu d'exercice

☐ Si vous ne trouvez pas votre lieu d'exercice, vous pouvez cocher cette case pour renseigner ses coordonnées. Votre demande d'activation de compte sera alors transmise à un administrateur fonctionnel de l'application qui se chargera de la valider.

[Annuler](#) [Enregistrer](#)

CRÉATION OU MODIFICATION DE PROFILS

- Sur la liste des profils on pourra distinguer le profil « ville » et le profil « hôpital » du médecin et les déclarations se feront en fonction du lieu d'exercice (mais sur la même carte CPS)

<input type="radio"/>	Partenaire	Partenaire	tuberculose	CLAT84	Actif	18/03/2021	★
<input type="radio"/>	Non déclarant	Consultation	Labo Vih	CIRE SUD	Actif	01/04/2021	★
<input type="radio"/>	Partenaire	Partenaire	VIH / Sida	ARS Hauts-de-France	Actif	01/04/2021	★
<input type="radio"/>	Partenaire	Administration partenaire	VIH / Sida	CLAT33	Actif	15/04/2021	★
<input type="radio"/>	Titulaire	Clinicien	Toutes	CABINET DU DR BRIGITTE LAPEYRONNIE	Actif	26/04/2021	■
<input type="radio"/>	Titulaire	Clinicien	Toutes	C H U DE BORDEAUX	Actif	26/04/2021	■

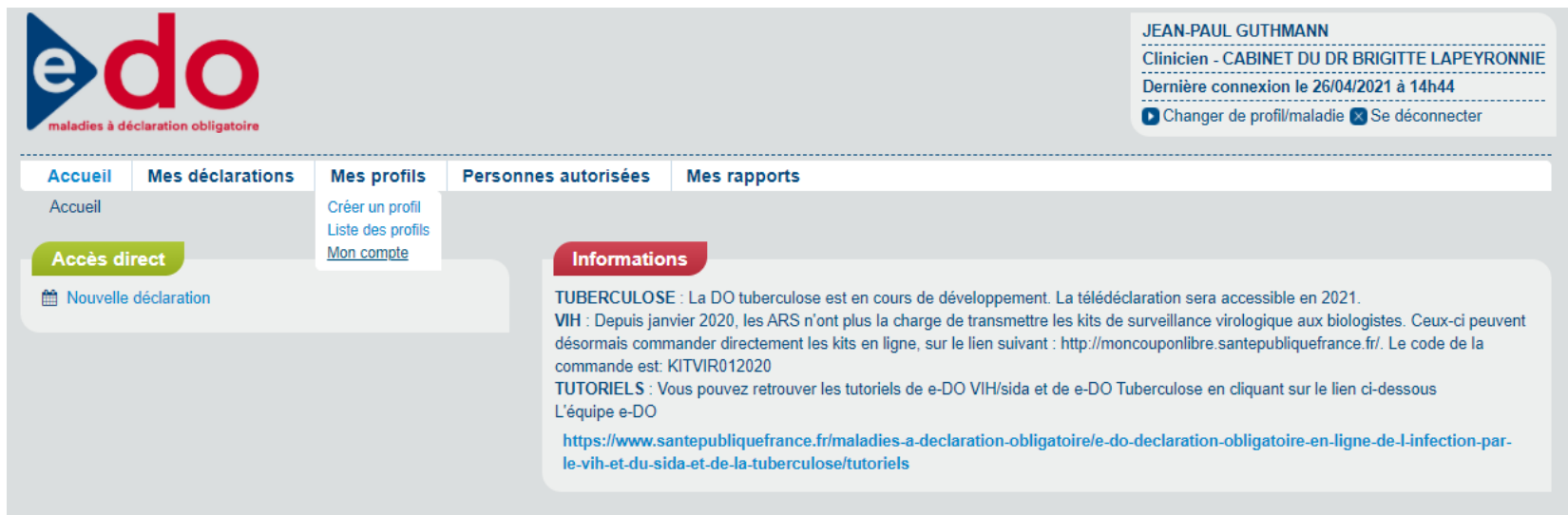
38 profils trouvés, de 21 à 38 affichés. [Premier/Précédent] 1, 2 [Suivant/Dernier] Export: CSV

➔ Utiliser le profil sélectionné

✚ Créer un nouveau profil

CRÉATION OU MODIFICATION DE PROFILS

- Les informations d'un profil peuvent être modifiées en allant sur « Mes profils/Mon compte »



e-do
maladies à déclaration obligatoire

JEAN-PAUL GUTHMANN
Clinicien - CABINET DU DR BRIGITTE LAPEYRONNIE
Dernière connexion le 26/04/2021 à 14h44
[Changer de profil/maladie](#) [Se déconnecter](#)

Accueil | **Mes déclarations** | **Mes profils** | **Personnes autorisées** | **Mes rapports**

Accueil

Accès direct

[Nouvelle déclaration](#)

Mes profils

[Créer un profil](#)
[Liste des profils](#)
[Mon compte](#)

Informations

TUBERCULOSE : La DO tuberculose est en cours de développement. La télédéclaration sera accessible en 2021.

VIH : Depuis janvier 2020, les ARS n'ont plus la charge de transmettre les kits de surveillance virologique aux biologistes. Ceux-ci peuvent désormais commander directement les kits en ligne, sur le lien suivant : <http://moncouponlibre.santepubliquefrance.fr/>. Le code de la commande est: KITVIR012020

TUTORIELS : Vous pouvez retrouver les tutoriels de e-DO VIH/sida et de e-DO Tuberculose en cliquant sur le lien ci-dessous

L'équipe e-DO

<https://www.santepubliquefrance.fr/maladies-a-declaration-obligatoire/e-do-declaration-obligatoire-en-ligne-de-l-infection-par-le-vih-et-du-sida-et-de-la-tuberculose/tutoriels>

CRÉATION OU MODIFICATION DE PROFILS

- Puis sur « Modifier »



e.do
maladies à déclaration obligatoire

JEAN-PAUL GUTHMANN
Clinicien - CABINET DU DR BRIGITTE LAPEYRONNIE
Dernière connexion le 26/04/2021 à 14h44
[Changer de profil/maladie](#) [Se déconnecter](#)

[Accueil](#) [Mes déclarations](#) [Mes profils](#) [Personnes autorisées](#) [Mes rapports](#)

Mon compte

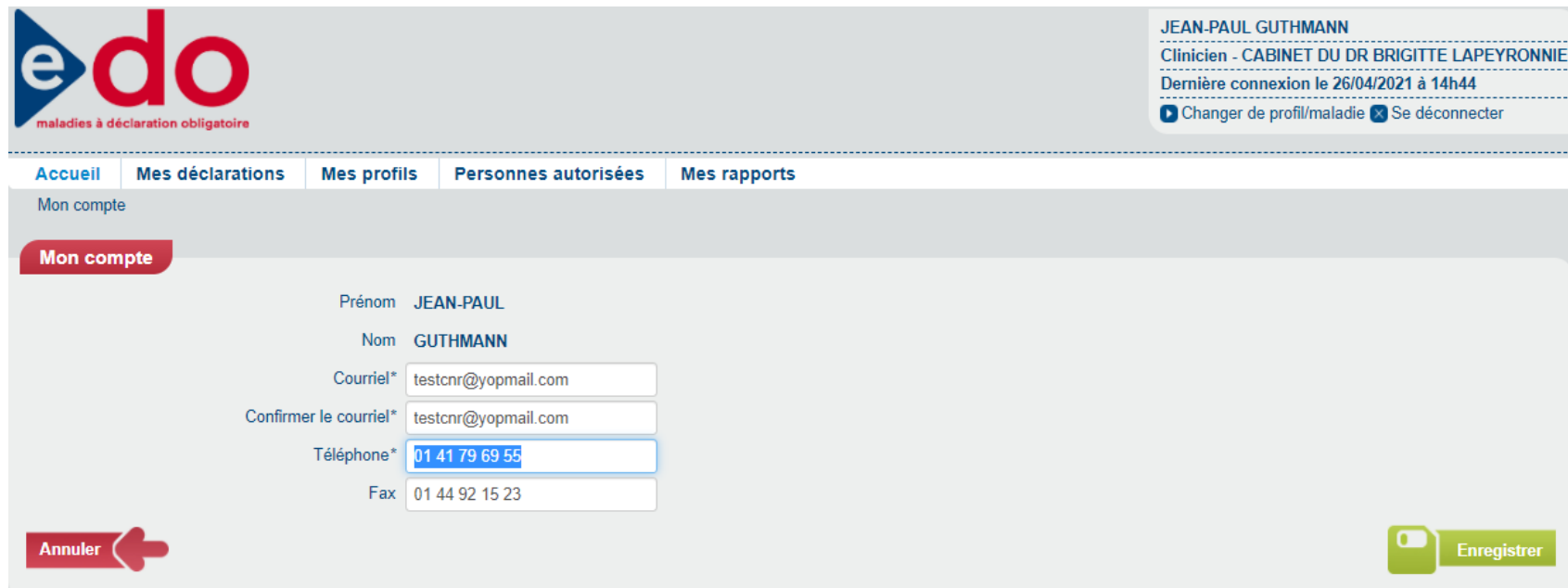
Mon compte

Prénom JEAN-PAUL
Nom GUTHMANN
Courriel testcnnr@yopmail.com
Téléphone 01 41 79 69 55
Fax 01 44 92 15 23

 **Modifier**

CRÉATION OU MODIFICATION DE PROFILS

- On pourra par exemple changer une adresse du courriel ou un numéro de téléphone qui a changé, puis sauvegarder les changements en cliquant sur le bouton « Enregistrer »



The screenshot shows the 'e do' (maladies à déclaration obligatoire) website interface. At the top left is the 'e do' logo. At the top right, the user's name 'JEAN-PAUL GUTHMANN' is displayed, along with their profession 'Clinicien - CABINET DU DR BRIGITTE LAPEYRONNIE' and the last connection date 'Dernière connexion le 26/04/2021 à 14h44'. Below this, there are links to 'Changer de profil/maladie' and 'Se déconnecter'.

The main navigation bar includes links to 'Accueil', 'Mes déclarations', 'Mes profils', 'Personnes autorisées', and 'Mes rapports'. The 'Mes profils' link is currently selected.

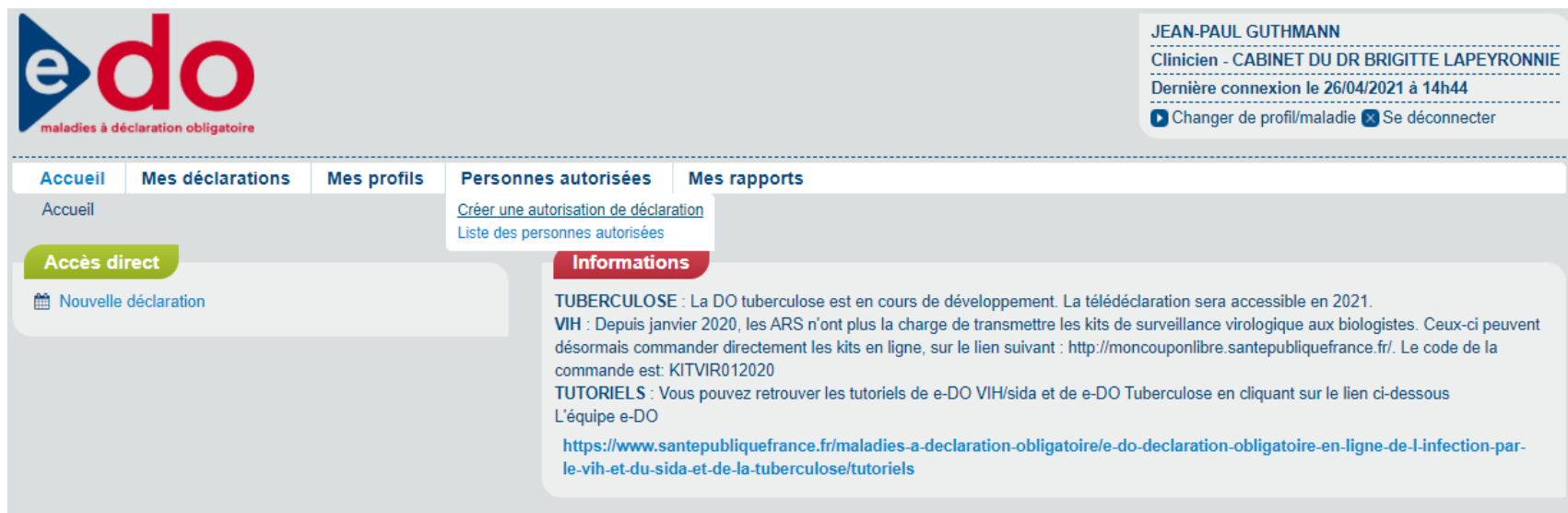
Under the 'Mes profils' section, there is a 'Mon compte' tab. The 'Mon compte' form contains the following fields:

- Prénom: JEAN-PAUL
- Nom: GUTHMANN
- Courriel*: testcnr@yopmail.com
- Confirmer le courriel*: testcnr@yopmail.com
- Téléphone*: 01 41 79 69 55
- Fax: 01 44 92 15 23

At the bottom left of the form is an 'Annuler' button with a left-pointing arrow. At the bottom right is an 'Enregistrer' button with a right-pointing arrow.

DÉCLARATION PAR UNE PERSONNE AUTORISÉE

- Un déclarant peut autoriser une autre personne à déclarer en allant sur « Personnes autorisées/créer une autorisation de déclaration »



e do
maladies à déclaration obligatoire

JEAN-PAUL GUTHMANN
Clinicien - CABINET DU DR BRIGITTE LAPEYRONNIE
Dernière connexion le 26/04/2021 à 14h44
[Changer de profil/maladie](#) [Se déconnecter](#)

Accueil | **Mes déclarations** | **Mes profils** | **Personnes autorisées** | **Mes rapports**

Accueil

Accès direct

[Nouvelle déclaration](#)

Personnes autorisées

[Créer une autorisation de déclaration](#)
[Liste des personnes autorisées](#)

Informations

TUBERCULOSE : La DO tuberculose est en cours de développement. La télédéclaration sera accessible en 2021.

VIH : Depuis janvier 2020, les ARS n'ont plus la charge de transmettre les kits de surveillance virologique aux biologistes. Ceux-ci peuvent désormais commander directement les kits en ligne, sur le lien suivant : <http://moncouponlibre.santepubliquefrance.fr/>. Le code de la commande est: KITVIR012020

TUTORIELS : Vous pouvez retrouver les tutoriels de e-DO VIH/sida et de e-DO Tuberculose en cliquant sur le lien ci-dessous

L'équipe e-DO

<https://www.santepubliquefrance.fr/maladies-a-declaration-obligatoire/e-do-declaration-obligatoire-en-ligne-de-l-infection-par-le-vih-et-du-sida-et-de-la-tuberculose/tutoriels>


DÉCLARATION PAR UNE PERSONNE AUTORISÉE

- Elle/il saisit les informations demandées (en indiquant soit « Validité illimitée » ou la date d'expiration de cette autorisation) et clique sur les profils qu'elle/il souhaite partager

Création d'une autorisation de déclaration

Etat de l'autorisation En attente d'activation

Validité illimitée ☐

Date d'expiration 27/04/2021 

Informations concernant la personne autorisée


Courriel de la personne autorisée* popa@yopmail.com


Confirmer le courriel* popa@yopmail.com

Liste des profils

Veuillez choisir le ou les profils pour lesquels vous souhaitez créer une autorisation de déclaration


	Type de profil	Fonction	MDO	État	Lieu d'exercice
<input checked="" type="checkbox"/>	Titulaire	Clinicien	Toutes	Actif	APHM HOPITAL LA TIMONE ADULTES
<input checked="" type="checkbox"/>	Titulaire	Clinicien	Toutes	Actif	CABINET DU DR BRIGITTE LAPEYRONNIE
<input type="checkbox"/>	Titulaire	Clinicien	Toutes	Actif	C H U DE BORDEAUX
<input type="checkbox"/>	Titulaire	Biologiste	Toutes	Actif	HOPITAL PITIE SALPETRIERE
<input type="checkbox"/>	Titulaire	Biologiste	Toutes	Actif	LABORATOIRE MONDOLONI

Annuler 

 **Envoyer le lien d'activation**

DÉCLARATION PAR UNE PERSONNE AUTORISÉE

- Après avoir cliqué sur le bouton « Envoyer le lien d'activation », le détail de la demande s'affiche avec son état « En attente d'activation »



maladies à déclaration obligatoire

JEAN-PAUL GUTHMANN
Clinicien - CABINET DU DR BRIGITTE LAPEYRONNIE
Dernière connexion le 26/04/2021 à 14h44
[Changer de profil/maladie](#) [Se déconnecter](#)

[Accueil](#) [Mes déclarations](#) [Mes profils](#) [Personnes autorisées](#) [Mes rapports](#)

Accueil > Personnes autorisées > Détail d'une autorisation de déclaration

Détail d'une autorisation de déclaration

Etat de l'autorisation **En attente d'activation**

Validité illimitée **Non**

Date d'expiration 27/04/2021

Informations concernant la personne autorisée

Courriel de la personne autorisée **popa@yopmail.com**

Liste des profils

Type de profil	Fonction	MDO	État	Lieu d'exercice
Titulaire	Clinicien	Toutes	Actif	APHM HOPITAL LA TIMONE ADULTES
Titulaire	Clinicien	Toutes	Actif	CABINET DU DR BRIGITTE LAPEYRONNIE

[Inactiver](#) [Modifier](#)

DÉCLARATION PAR UNE PERSONNE AUTORISÉE

- Un courriel est envoyé à l'adresse de la personne autorisée lui demandant de valider la demande



The screenshot shows an email client interface. On the left is the 'Boîte de réception' (Inbox) with 113 mails. The selected email is from 'rec35@invs.sante.fr' with the subject 'Activation de votre autorisation', received at 15:26. The main pane shows the email content:

Activation de votre autorisation
De: rec35@invs.sante.fr
Reçu le 26/04/2021 à 15:26
Encodage: worldwide (utf-8)

JEAN-PAUL GUTHMANN souhaite vous autoriser à télé-déclarer pour les lieux d'exercice :

- APHM HOPITAL LA TIMONE ADULTES 264 Rue SAINT PIERRE 13005 Marseille 5e Arrondissement
- CABINET DU DR BRIGITTE LAPEYRONNIE 87 COURS D ALBRET 33000 Bordeaux

Le portail de télé-déclaration constitue:

- Un outil de télé-déclaration des données de surveillance à l'ANSP.
- Une interface dynamique entre les professionnels de santé, les ARS et l'ANSP.
- Un espace d'échange pour les différents partenaires de la surveillance.

Pour accepter cette autorisation et utiliser le portail de télé-déclaration, merci de connecter votre carte CPx (CPS, CPE, CPA, etc) et de cliquer sur le lien suivant (ou de le copier dans votre navigateur) :

<https://rec35-spf-edo.integra.fr/teleDO/ActivationDelegue.do?jetonActivation=1245c859-d80f-41f6-8dff-c3f1be1ebbc2>

Attention ce lien n'est actif que pendant 15 jours. Passé ce délai, si vous n'avez pas activé votre compte, cette autorisation ne sera plus valable.

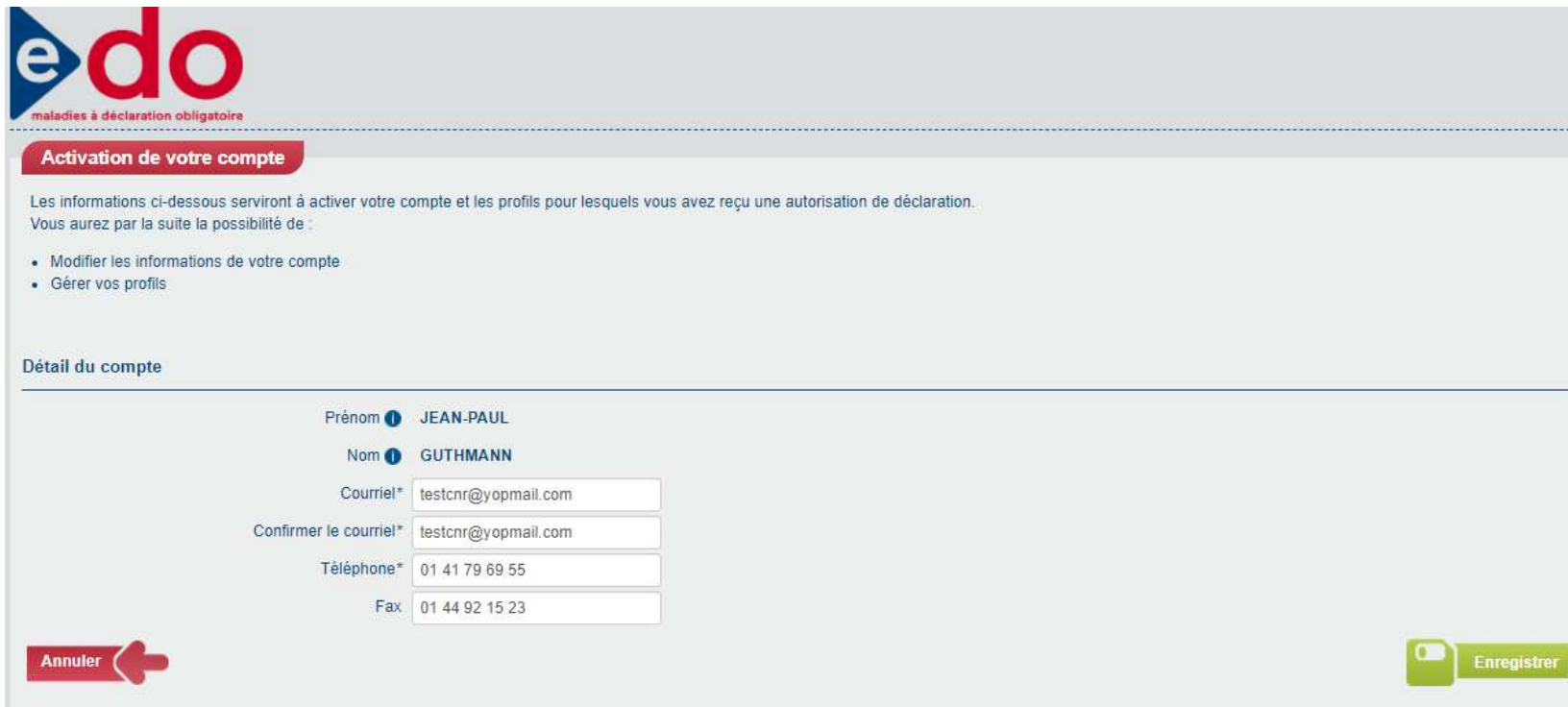
Une fois votre compte activé vous pourrez vous connecter au portail à tout moment à l'aide de votre carte en vous rendant à l'adresse suivante :

<https://rec35-spf-edo.integra.fr/teleDO/Login.do>

Ce mail vous a été transmis par le portail de télé-déclaration de l'ANSP.
Merci de ne pas répondre.

DÉCLARATION PAR UNE PERSONNE AUTORISÉE

- Le clic sur ce lien fait apparaître une page « Activation de votre compte ». Les clics sur « Enregistrer » puis sur « Confirmer » termine la création de l'autorisation



e do
maladies à déclaration obligatoire


Activation de votre compte


Les informations ci-dessous serviront à activer votre compte et les profils pour lesquels vous avez reçu une autorisation de déclaration.
Vous aurez par la suite la possibilité de :

- Modifier les informations de votre compte
- Gérer vos profils

Détail du compte

Prénom	JEAN-PAUL
Nom	GUTHMANN
Courriel*	<input type="text" value="testcnr@yopmail.com"/>
Confirmer le courriel*	<input type="text" value="testcnr@yopmail.com"/>
Téléphone*	<input type="text" value="01 41 79 69 55"/>
Fax	<input type="text" value="01 44 92 15 23"/>

Annuler 

 **Enregistrer**

DÉCLARATION PAR UNE PERSONNE AUTORISÉE

- Sur le compte du titulaire, un clic sur « Personnes autorisées/Liste des personnes autorisées »...



The screenshot shows the e-do web application interface. At the top left is the e-do logo with the text "maladies à déclaration obligatoire". At the top right, the user's name "JEAN-PAUL GUTHMANN" is displayed, along with their role "Clinicien - CABINET DU DR BRIGITTE LAPEYRONNIE" and the last connection date "Dernière connexion le 26/04/2021 à 00h00". Below this, there are links to "Changer de profil/maladie" and "Se déconnecter". A navigation bar contains tabs for "Accueil", "Mes déclarations", "Mes profils", "Personnes autorisées", and "Mes rapports". The "Personnes autorisées" tab is active, showing a dropdown menu with options to "Créer une autorisation de déclaration" and "Liste des personnes autorisées". On the left side, there is an "Accès direct" section with a link to "Nouvelle déclaration". The main content area is titled "Informations" and contains text about the development of the e-do tuberculosis declaration, the role of ARS since January 2020, and links to tutorials for e-do VIH/sida and e-do Tuberculosis.

e-do
maladies à déclaration obligatoire

JEAN-PAUL GUTHMANN
Clinicien - CABINET DU DR BRIGITTE LAPEYRONNIE
Dernière connexion le 26/04/2021 à 00h00
[Changer de profil/maladie](#) [Se déconnecter](#)

Accueil Mes déclarations Mes profils **Personnes autorisées** Mes rapports

Accueil

Accès direct

[Nouvelle déclaration](#)

Informations

TUBERCULOSE : La DO tuberculose est en cours de développement. La télédéclaration sera accessible en 2021.
VIH : Depuis janvier 2020, les ARS n'ont plus la charge de transmettre les kits de surveillance virologique aux biologistes. Ceux-ci peuvent désormais commander directement les kits en ligne, sur le lien suivant : <http://moncouponlibre.santepubliquefrance.fr/>. Le code de la commande est: KITVIR012020
TUTORIELS : Vous pouvez retrouver les tutoriels de e-DO VIH/sida et de e-DO Tuberculose en cliquant sur le lien ci-dessous L'équipe e-DO
<https://www.santepubliquefrance.fr/maladies-a-declaration-obligatoire/e-do-declaration-obligatoire-en-ligne-de-l-infection-par-le-vih-et-du-sida-et-de-la-tuberculose/tutoriels>

DÉCLARATION PAR UNE PERSONNE AUTORISÉE

- ...fait apparaître la liste des personnes autorisées

Liste des personnes autorisées

6 éléments trouvés, tous les éléments affichés.

Date d'expiration	Courriel	Lieu d'exercice	État	
	popa@yopmail.com	HU PARIS NORD SITE BICHAT APHP	Activée	Afficher le détail
	popa@yopmail.com	APHM HOPITAL LA TIMONE ADULTES	Activée	Afficher le détail
	popa@yopmail.com	ACCUEIL DE JOUR « ALZHEIMER » LABORATOIRE MONDOLONI	Activée	Afficher le détail
	jpguth18@gmail.com	2JPR	Activée	Afficher le détail
27/04/2021	testcnr@yopmail.com	APHM HOPITAL LA TIMONE ADULTES CABINET DU DR BRIGITTE LAPEYRONNIE	Activée	Afficher le détail
	popa@yopmail.com	HU PITIE SALPETRIERE APHP APHM HOPITAL LA TIMONE ADULTES Cabinet du Dr JOUANEN GARY ASSOC LA VIE CONTINUE CARCASSONNE	Activée	Afficher le détail

6 éléments trouvés, tous les éléments affichés.

Export: CSV



DÉCLARATION PAR UNE PERSONNE AUTORISÉE

- Sur la liste des profils, le type de profil de la personne autorisée apparaît comme « Personne autorisée »

<input type="radio"/>	Partenaire	Partenaire	VIH / Sida	ARS Hauts-de-France	Actif	01/04/2021	★
<input type="radio"/>	Partenaire	Administration partenaire	VIH / Sida	CLAT33	Actif	15/04/2021	★
<input type="radio"/>	Titulaire	Clinicien	Toutes	CABINET DU DR BRIGITTE LAPEYRONNIE	Actif	26/04/2021	★
<input type="radio"/>	Titulaire	Clinicien	Toutes	C H U DE BORDEAUX	Actif	26/04/2021	★
<input type="radio"/>	Personne autorisée	Clinicien (Autorisé par JEAN-PAUL GUTHMANN)	Toutes	CABINET DU DR BRIGITTE LAPEYRONNIE	Actif	26/04/2021	★

40 profils trouvés, de 21 à 40 affichés. [Premier/Précédent]1, 2 [Suivant/Dernier] Export: CSV

Utiliser le profil sélectionné

Créer un nouveau profil

CRÉATION D'UN COMPTE ET D'UN PROFIL ARS OU CLAT

- Pour créer un compte, les CLAT devront cliquer sur le bouton violet indiqué au centre « Je demande mon inscription », les ARS sur le bouton bleu de droite

The screenshot shows the 'edo' (maladies à déclaration obligatoire) website interface. It features three distinct registration paths, each with a colored header, an icon, a description of benefits, and a registration button.

- Left Panel (Green):** Header: 'Vous êtes un professionnel de santé déclarant* ?'. Icon: A green person with a medical cross. Text: 'En vous inscrivant vous pourrez : Réaliser et suivre facilement vos déclarations, Déléguer vos déclarations'. Button: 'Je m'inscris' (green arrow).
- Middle Panel (Purple):** Header: 'Vous êtes un partenaire de la surveillance*'. Icon: A purple person with a circular arrow. Text: 'En étant inscrit, vous pourrez : Transmettre vos données'. Button: 'Je demande mon inscription' (purple arrow).
- Right Panel (Blue):** Header: 'Vous êtes un agent en charge de la surveillance en Ars ou à l'ANSP'. Icon: A blue person with a bar chart. Text: 'En étant inscrit, vous pourrez : Consulter, gérer, valider, transmettre les déclarations'. Button: 'Je demande mon inscription' (blue arrow).

CRÉATION D'UN COMPTE ET D'UN PROFIL ARS OU CLAT



- La croix en bas à droite de l'écran permet de saisir les informations du compte et du profil demandé

Activation de votre compte

Les informations ci-dessous serviront à activer votre compte et vos profils.
Vous aurez par la suite la possibilité de :

- Modifier les informations de votre compte
- Gérer vos profils

Détail du compte

Prénom	JEAN-PAUL
Nom	GUTHMANN
Courriel*	<input type="text" value="testcnr@yopmail.com"/>
Confirmer le courriel*	<input type="text" value="testcnr@yopmail.com"/>
Téléphone*	<input type="text" value="01 41 79 69 55"/>
Fax	<input type="text" value="01 44 92 15 23"/>

Liste des profils

Aucun profil ajouté.

Annuler

+

Enregistrer

CRÉATION D'UN COMPTE ET D'UN PROFIL ARS OU CLAT

- La fonction du CLAT est « partenaire ». Le nom du CLAT doit être indiqué



e do
maladies à déclaration obligatoire

Activation de votre compte

Les informations ci-dessous serviront à activer votre compte. Vous aurez par la suite la possibilité de :

- Modifier les informations de votre compte
- Gérer vos profils

Détail du compte

Prénom ① JEAN
Nom ① GUTHRIE
Courriel* testcnr@yopmail.com
Confirmer le courriel* testcnr@yopmail.com

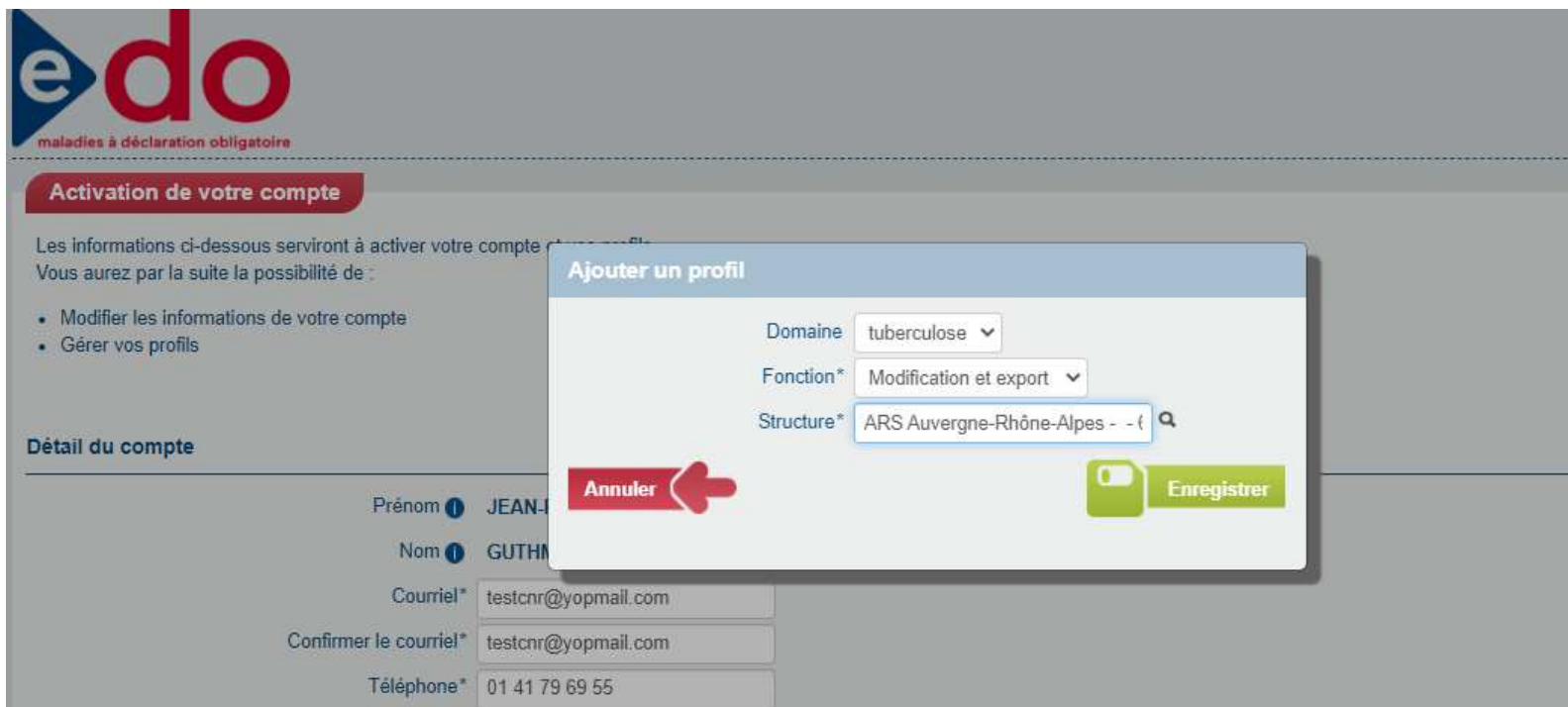
Ajouter un profil

Domaine tuberculose
Fonction* Partenaire
Structure* CLAT 13 - Marseille - - 13000 M

Annuler ← Enregistrer

CRÉATION D'UN COMPTE ET D'UN PROFIL ARS OU CLAT

- La fonction de l'ARS est « Modification et export ». Le nom de l'ARS doit être indiqué





e do
maladies à déclaration obligatoire

Activation de votre compte




Les informations ci-dessous serviront à activer votre compte et à créer votre profil.
Vous aurez par la suite la possibilité de :



- Modifier les informations de votre compte
- Gérer vos profils

Détail du compte

Prénom  JEAN-
Nom  GUTHM
Courriel* testcnnr@yopmail.com
Confirmer le courriel* testcnnr@yopmail.com
Téléphone* 01 41 79 69 55

Ajouter un profil

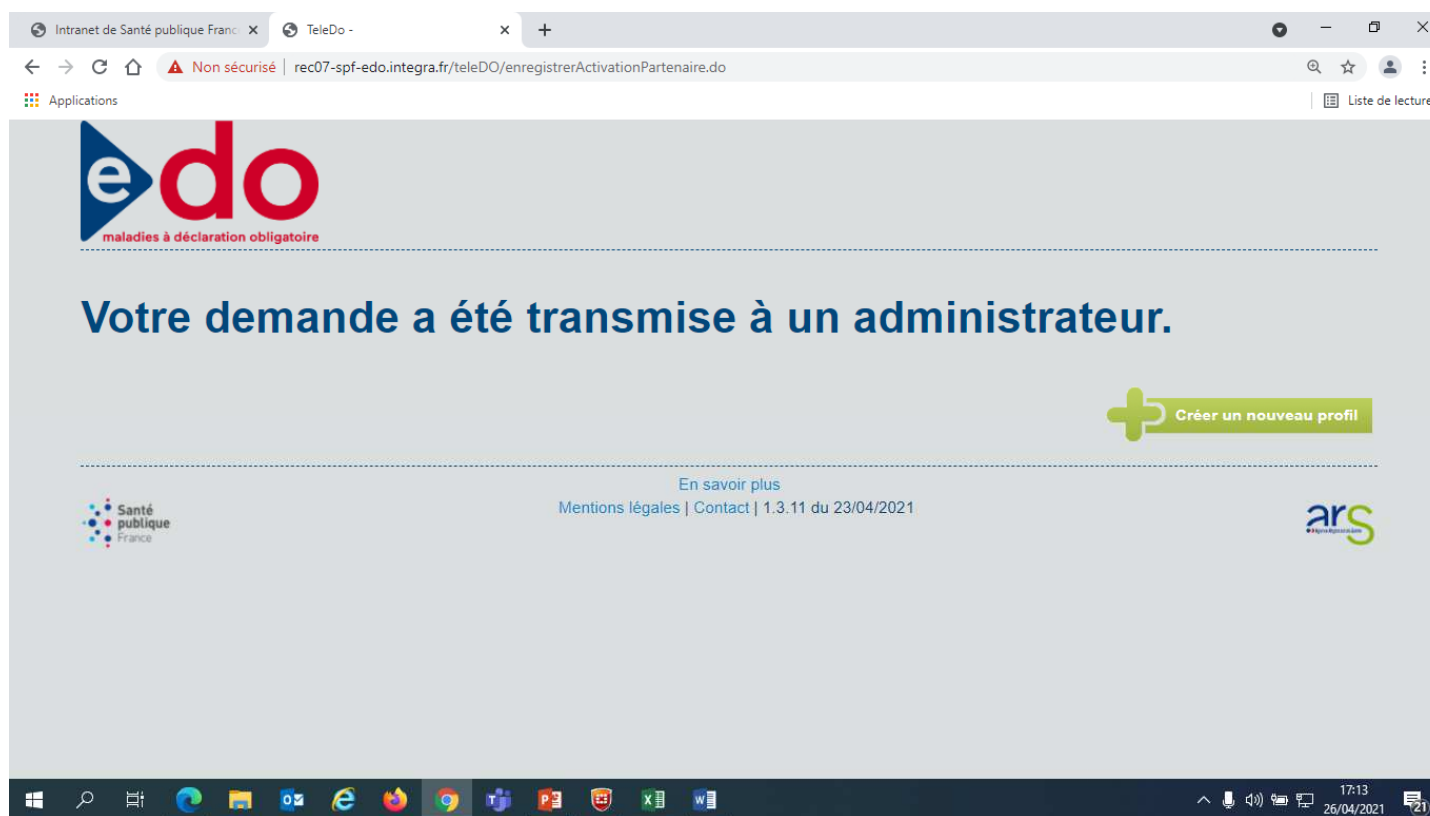
Domaine 
Fonction* 
Structure* 

Annuler   **Enregistrer**

CRÉATION D'UN COMPTE ET D'UN PROFIL ARS OU CLAT



- « Enregistrer » puis « Confirmer » fait partir la demande de création d'un compte et de profil. Cela est indiqué par un message



CRÉATION D'UN COMPTE ET D'UN PROFIL ARS OU CLAT



- L'administrateur de Santé publique France reçoit un courriel lui indiquant qu'il doit valider le profil




CRÉATION D'UN COMPTE ET D'UN PROFIL ARS OU CLAT




- L'état du profil demandé apparaît comme « En attente de validation » sur la liste des profils

<input type="radio"/>	Non déclarant	Modification et export	tuberculose	Santé Publique France	Actif	11/07/2019	★
<input type="radio"/>	Non déclarant	Administration	tuberculose	Santé Publique France	Actif	11/07/2019	★
<input type="radio"/>	Non déclarant	Modification et export	tuberculose	ARS Île-de-France	Actif	21/08/2019	★
<input type="radio"/>	Non déclarant	Modification et export	tuberculose	CIRE AQUITAINE	Actif	05/02/2021	★
<input type="radio"/>	Non déclarant	Modification et export	tuberculose	ARS Auvergne-Rhône-Alpes	En attente de validation	26/04/2021	
<input type="radio"/>	Non déclarant	Modification et export	tuberculose	ARS Bretagne	Actif	04/02/2020	★
<input type="radio"/>	Non déclarant	Modification et export	tuberculose	ARS Occitanie	Actif	04/02/2020	★
<input type="radio"/>	Non déclarant	Modification et export	tuberculose	ARS Provence-Alpes-Côte d'Azur	Actif	19/07/2019	★

40 profils trouvés, de 1 à 20 affichés. [Premier/Précédent] 1, 2 [Suivant/Dernier] Export: CSV

 Utiliser le profil sélectionné

 Créer un nouveau profil

CRÉATION D'UN COMPTE ET D'UN PROFIL ARS OU CLAT



- Ce nouveau profil apparaît sur l'espace de l'Administrateur dans « Gestion des profils/Profils déclarants et partenaires à valider »

e-do
maladies à déclaration obligatoire

JEAN-PAUL GUTHMANN (tuberculose)
Administration - Santé Publique France
Dernière connexion le 26/04/2021 à 00h00
[Changer de profil/maladie](#) [Se déconnecter](#)

Accueil | **Mes profils** | **Gestion des profils** | **Administration** | **Rapports** | **Paramétrage**

Accueil

Accès direct

Gestion des profils
Profils déclarants en attente de validation du lieu d'exercice
[Profils non déclarants et partenaires à valider](#)
[Rechercher des profils](#)

TUBERCULOSE : La DO tuberculose est en cours de développement. La télédéclaration sera accessible en 2021.
VIH : Depuis janvier 2020, les ARS n'ont plus la charge de transmettre les kits de surveillance virologique aux biologistes. Ceux-ci peuvent désormais commander directement les kits en ligne, sur le lien suivant : <http://moncouponlibre.santepubliquefrance.fr/>. Le code de la commande est: KITVIR012020
TUTORIELS : Vous pouvez retrouver les tutoriels de e-DO VIH/sida et de e-DO Tuberculose en cliquant sur le lien ci-dessous
L'équipe e-DO
<https://www.santepubliquefrance.fr/maladies-a-declaration-obligatoire/e-do-declaration-obligatoire-en-ligne-de-l-infection-par-le-vih-et-du-sida-et-de-la-tuberculose/tutoriels>

CRÉATION D'UN COMPTE ET D'UN PROFIL ARS OU CLAT

- En cliquant sur la flèche verte en bas à droite l'administrateur valide le profil

e do
maladies à déclaration obligatoire

JEAN-PAUL GUTHMANN (tuberculose)
Administration - Santé Publique France
Dernière connexion le 26/04/2021 à 00h00
[Changer de profil/maladie](#) [Se déconnecter](#)

[Accueil](#) [Mes profils](#) [Gestion des profils](#) [Administration](#) [Rapports](#) [Paramétrage](#)

Accueil > Gestion des profils > Profils non déclarants et partenaires à valider

Profils non déclarants et partenaires à valider

Type de structure: Toutes ▼
Type de fonction: Toutes ▼

Réinitialiser le filtre ←

→ Filtrer

2 profils trouvés, tous les profils affichés.

Utilisateur	Courriel	Type de profil	MDO	Lieu d'exercice / Structure	Date de la demande	Actions
JEAN-PAUL GUTHMANN	testcnr@yopmail.com	Non déclarant (Modification et export)	tuberculose	ARS Auvergne-Rhône-Alpes	26/04/2021	✓ ✕
JEAN-PAUL GUTHMANN	testcnr@yopmail.com	Partenaire (Partenaire)	tuberculose	CLAT 13 - Marseille	26/04/2021	✓ ✕

2 profils trouvés, tous les profils affichés.

Export: CSV

CRÉATION D'UN COMPTE ET D'UN PROFIL ARS OU CLAT



- Un compte peut être associé à plusieurs profils. Par exemple un CLAT peut avoir un profil partenaire pour gérer des dossiers et un profil titulaire pour faire des déclarations. On crée des profils en allant sur « Mes profils/Créer un nouveau profil »

e-do
maladies à déclaration obligatoire

JEAN-PAUL GUTHMANN
Partenaire - CLAT 13 - Marseille
Dernière connexion le 26/04/2021 à 00h00
[Changer de profil/maladie](#) [Se déconnecter](#)

Accueil Reception Relances et compléments **Mes profils** Rapports Paramétrage

Accueil

Accès direct

Dossiers en cours 151
 Déclarations en cours 16

Info

TUBERCULOSE : La DO tuberculose est en cours de développement. La télédéclaration sera accessible en 2021.
VIH : Depuis janvier 2020, les ARS n'ont plus la charge de transmettre les kits de surveillance virologique aux biologistes. Ceux-ci peuvent désormais commander directement les kits en ligne, sur le lien suivant : <http://moncouponlibre.santepubliquefrance.fr/>. Le code de la commande est: KITVIR012020
TUTORIELS : Vous pouvez retrouver les tutoriels de e-DO VIH/sida et de e-DO Tuberculose en cliquant sur le lien ci-dessous
L'équipe e-DO
<https://www.santepubliquefrance.fr/maladies-a-declaration-obligatoire/e-do-declaration-obligatoire-en-ligne-de-l-infection-par-le-vih-et-du-sida-et-de-la-tuberculose/tutoriels>

CRÉATION D'UN COMPTE ET D'UN PROFIL ARS OU CLAT

- Lorsqu'un compte est associé à plusieurs profils, le lieu d'exercice est celui du profil. Par exemple un médecin qui a un compte lié à sa carte CPS pourra avoir un profil partenaire CLAT 93 et un profil titulaire lié à la structure « Hôpital Jean Verdier »

<input type="radio"/>	Partenaire	Partenaire	VIH / Sida	ARS Hauts-de-France	Actif	01/04/2021	★
<input type="radio"/>	Titulaire	Clinicien	Toutes	CHI DE CRETEIL	Actif	17/03/2021	★
<input type="radio"/>	Titulaire	Clinicien	Toutes	CABINET DU DR BRIGITTE LAPEYRONNIE	Actif	26/04/2021	★
<input type="radio"/>	Titulaire	Clinicien	Toutes	C H U DE BORDEAUX	Actif	26/04/2021	★
<input type="radio"/>	Personne autorisée	Clinicien (Autorisé par JEAN-PAUL GUTHMANN)	Toutes	CABINET DU DR BRIGITTE LAPEYRONNIE	Actif	26/04/2021	★
<input type="radio"/>	Titulaire	Clinicien	Toutes	IFSI DE L HÔPITAL JEAN VERDIER	Actif	26/04/2021	★

40 profils trouvés, de 21 à 40 affichés. [Premier/Précédent]1, 2 [Suivant/Dernier] Export: CSV

Utiliser le profil sélectionné Créer un nouveau profil

CRÉATION D'UN COMPTE ET D'UN PROFIL ARS OU CLAT



- Un profil peut être inactivé par le titulaire du compte en cliquant sur « Inactiver le profil » dans le détail du profil, et alors le profil disparaît de la liste des profils

The screenshot shows the 'e do' (maladies à déclaration obligatoire) web interface. The header includes the 'e do' logo and the text 'maladies à déclaration obligatoire'. On the right, the user's name 'JEAN-PAUL GUTHMANN' is displayed, along with their role 'Partenaire - CLAT 13 - Marseille' and the last connection date 'Dernière connexion le 26/04/2021 à 00h00'. Below this, there are links for 'Changer de profil/maladie' and 'Se déconnecter'.

The main navigation bar contains the following tabs: Accueil, Reception, Relances et compléments, Mes profils, Rapports, and Paramétrage. The current page is 'Détail d'un profil', which is highlighted in the navigation bar.

The 'Détail d'un profil' section displays the following information:

- Type de profil: Partenaire
- Domaine: tuberculose
- Fonction: Partenaire
- Structure: CLAT38
- 38000 Grenoble

In the bottom right corner of the profile details, there is a red button with a white 'X' icon and the text 'Inactiver le profil'.

PARAMÉTRAGE DU COMPTE

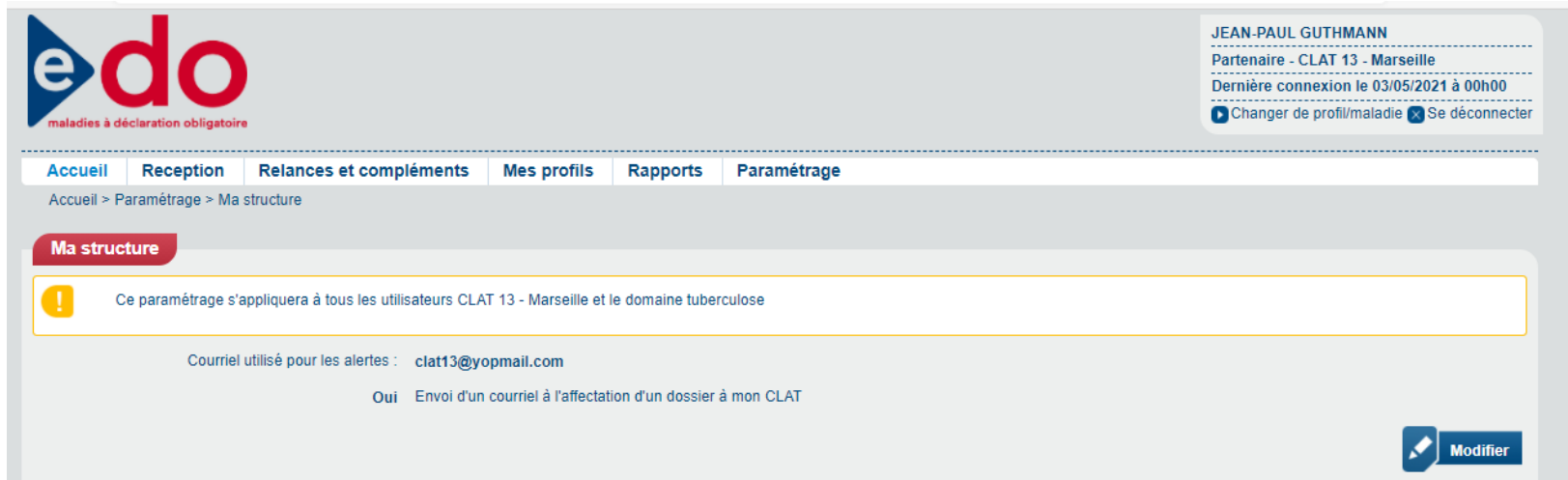
- L'adresse mail où la structure (CLAT ou ARS) va recevoir les messages envoyés par une autre structure (par exemple les courriels que le CLAT recevra de l'ARS lorsqu'un dossier lui sera attribué) figure dans l'onglet « Paramétrage/Ma structure »



The screenshot displays the e-do web application interface. At the top left is the 'e-do' logo with the text 'maladies à déclaration obligatoire'. At the top right, a user profile box for 'JEAN-PAUL GUTHMANN' shows 'Partenaire - CLAT 13 - Marseille' and 'Dernière connexion le 03/05/2021 à 00h00', with links for 'Changer de profil/maladie' and 'Se déconnecter'. Below the header is a navigation bar with tabs: 'Accueil', 'Reception', 'Relances et compléments', 'Mes profils', 'Rapports', and 'Paramétrage'. The 'Paramétrage' tab is active, and its sub-menu 'Ma structure' is highlighted. On the left, an 'Accès direct' section shows 'Déclarations en cours' with a count of 20. On the right, an 'Informations' section contains two messages: one dated 04/02/2021 about access issues to e-DO, and another dated 18/12/2019 (updated 04/02/2021) about the ARS no longer being responsible for transmitting virology kits, with a link to a coupon code.

PARAMÉTRAGE DU COMPTE

- Deux utilisateurs peuvent se brancher sur e-DO avec leur carte propre. S'ils utilisent le même profil (par exemple CLAT 13 tuberculose), le mail de leur compte (associé à leur carte) sera différent mais le mail de la structure (CLAT 13) sera le même



The screenshot shows the 'e do' interface for 'maladies à déclaration obligatoire'. The user is identified as JEAN-PAUL GUTHMANN, a partner for CLAT 13 - Marseille, with a last connection on 03/05/2021 at 00h00. The navigation menu includes Accueil, Reception, Relances et compléments, Mes profils, Rapports, and Paramétrage. The current page is 'Ma structure', which displays a message: 'Ce paramétrage s'appliquera à tous les utilisateurs CLAT 13 - Marseille et le domaine tuberculose'. Below this, it shows the email used for alerts as 'clat13@yopmail.com' and a checkbox for 'Envoi d'un courriel à l'affectation d'un dossier à mon CLAT' which is currently unchecked. A 'Modifier' button is located at the bottom right.

PARAMÉTRAGE DU COMPTE

- L'adresse d'une structure peut-être modifiée à l'onglet « Paramétrage/Ma structure » puis « Modifier » et « Enregistrer »



The screenshot shows the 'e do' web application interface. The header includes the 'e do' logo with the text 'maladies à déclaration obligatoire' and a user profile box for 'JEAN-PAUL GUTHMANN', 'Partenaire - CLAT 13 - Marseille', with a last connection date of '03/05/2021 à 00h00'. Below the header is a navigation bar with tabs: 'Accueil', 'Reception', 'Relances et compléments', 'Mes profils', 'Rapports', and 'Paramétrage'. The 'Paramétrage' tab is active, and the breadcrumb trail shows 'Accueil > Paramétrage > Ma structure'. The 'Ma structure' section has a red header. It contains a form for 'Courriel utilisé pour les alertes' with the value 'clat13@yopmail.com'. Below this is a checkbox labeled 'Envoi d'un courriel à l'affectation d'un dossier à mon CLAT' which is checked. At the bottom left is a red 'Annuler' button with a left arrow, and at the bottom right is a green 'Enregistrer' button with a right arrow.