



Bulletin

Gastro-entérites aiguës

Date de publication : 14.04.2026

OCCITANIE

Surveillance des gastro-entérites aiguës

Semaine 15-2026 (du 06/04/2026 au 12/04/2026)

SOMMAIRE

GASTRO-ENTERITE ET DIARRHEES AIGUES	1
SURSAUD® QUALITE DES DONNEES	4

Points clés

Activité régionale de la gastro-entérite aiguë

Evolution des indicateurs de surveillance : ➔ pour les adultes et ➔ pour les enfants, à un niveau élevé

Activité élevée en médecine libérale (SOS Médecins) et modérée en médecine hospitalière (Oscour®).

Prévention des virus hivernaux

Le respect des gestes barrières restent les meilleurs moyens de se protéger des épidémies hivernales (plus d'informations : [Virus de l'hiver](#))



GASTRO-ENTERITE ET DIARRHEES AIGUES

En région Occitanie, et **tous âges, le taux d'incidence des cas de diarrhée aiguë vus en consultation de médecine générale et les recours aux soins d'urgence** (consultations dans les associations SOS Médecins et passages dans les structures d'urgence) **pour diagnostic d'une gastro-entérite aiguë (GEA) étaient stables en semaine 15 par rapport à la précédente.**

Concernant spécifiquement les recours aux soins d'urgence, **pour les adultes** (15 ans ou plus), **les indicateurs associés à la GEA étaient stables et se situaient à un niveau équivalent à ce qui était observé avant la période hivernale.**

Pour les enfants, après une forte augmentation des indicateurs GEA semaine passée chez les enfants, et en particulier chez les moins de 5 ans, les indicateurs de consultations dans les associations SOS Médecins et de passages dans les structures d'urgence étaient stables en semaine 15, à un niveau élevé.

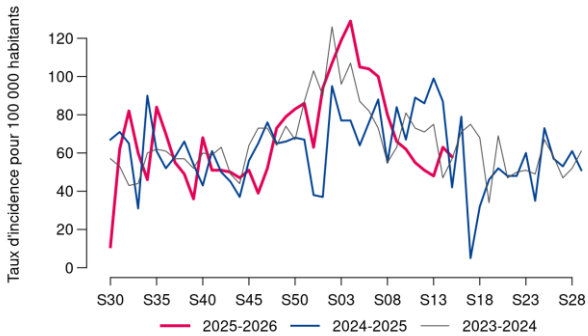
Tableau 1. Tendance de circulation sur les dernières semaines et évolution des indicateurs associés aux gastro-entérites et aux diarrhées aiguës en S15 par rapport à S14, Occitanie

Source de données	Tendance de circulation	Détail des indicateurs	
		Semaine 15-2026	Evolution S15 vs S14
Médecine libérale :			
Réseau Sentinelles	➔	Taux d'incidence de 58/100 000 [40 ; 76]	-8 % (taux d'incidence de 63/100 000)
SOS Médecins*	➔	390 actes (7,2 % de l'activité codée) dont 102 de patients âgés de moins de 5 ans.	<u>Tous âges</u> : -6 % d'actes tous âges (N= 415), -0,5 pt de l'activité codée <u>Moins de 5 ans</u> : +4 % d'actes (N=98), -1,0 pt de l'activité codée
Médecine hospitalière :			
Services d'urgence du réseau Oscour@**	➔	502 passages (1,5 % de l'activité codée) dont 98 suivis d'une hospitalisation (soit 1,5 %, de l'ensemble des hospitalisations, taux d'hospitalisation de 19,5 %). Parmi les passages, 280 concernaient des moins de 5 ans dont 61 ont été suivis d'une hospitalisation.	<u>Tous âges</u> : +2 % de passages tous âges (N=493), 0,0 pt de l'activité codée, -7 % d'hospitalisations (N=105, -0,1 pt de la part de l'ensemble des hospitalisations) <u>Moins de 5 ans</u> : -3 % passages (N=288), -0,8 pt de l'activité codée, -6 % d'hospitalisations (N=65, -1,5 pt de la part de l'ensemble des hospitalisations)

* 4 associations SOS Médecins : Montpellier, Nîmes, Perpignan et Toulouse - ** 68 services d'urgence en Occitanie

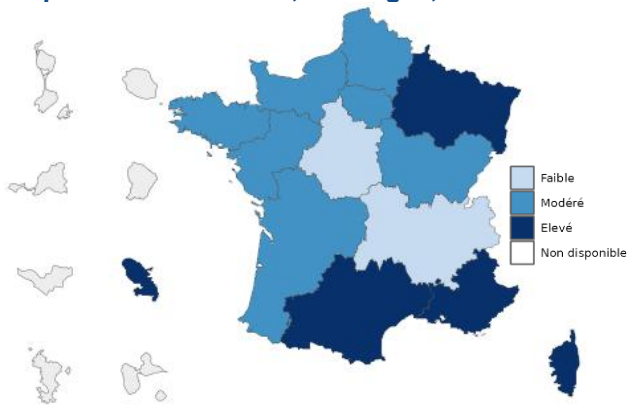
Source : ©Santé publique France, Sursaud@

Figure 1. Taux d'incidence des consultations pour gastro-entérite aigue réseau Sentinelles et IQVIA, tous âges, Occitanie



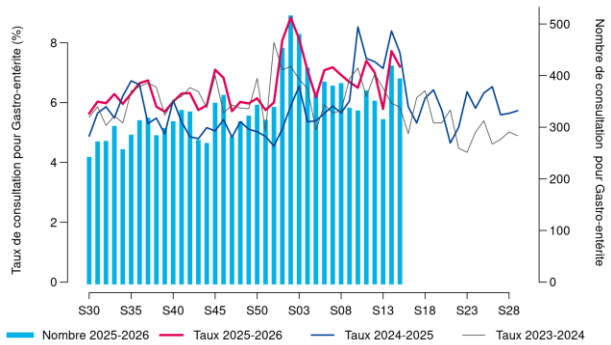
Source : ©Santé publique France, Sentinelles

Figure 2. Activité pour gastro-entérite aigue d'après SOS Médecins, tous âges, France



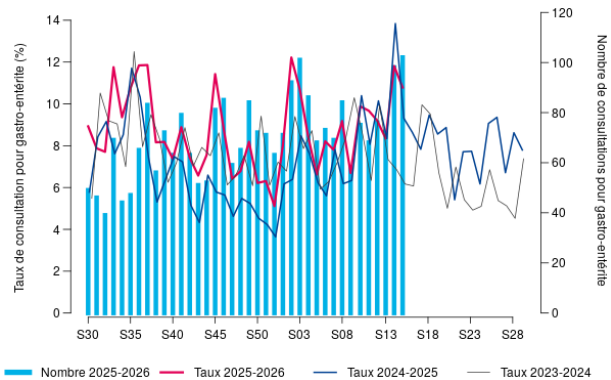
Source : ©Santé publique France, Sursaud®, SOS Médecins

Figure 3. Nombre et part d'actes SOS Médecins pour gastro-entérite aigue, tous âges, Occitanie



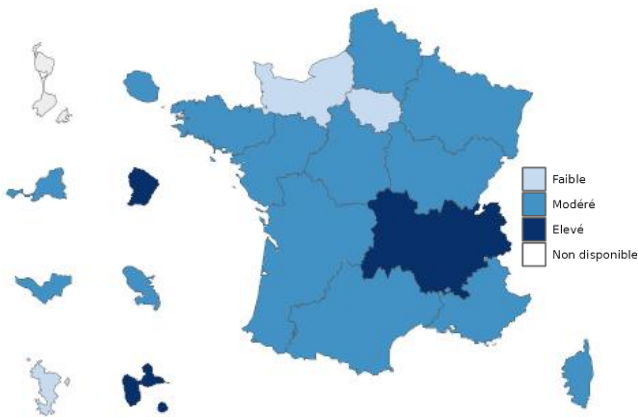
Source : ©Santé publique France, Sursaud®, SOS Médecins

Figure 4. Nombre et part d'actes SOS Médecins pour gastro-entérite aigue, moins de 5 ans, Occitanie



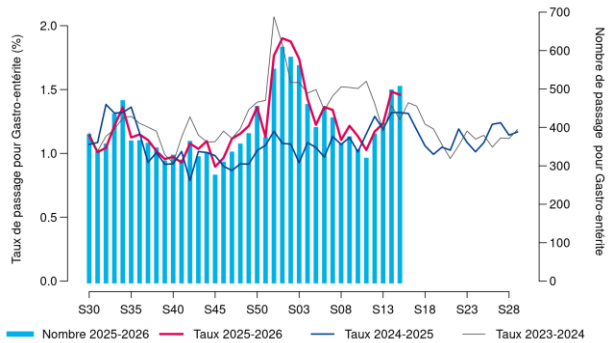
Source : ©Santé publique France, Sursaud®, SOS Médecins

Figure 5. Activité hospitalière (réseau Oscour®) pour gastro-entérite aigue, tous âges, France



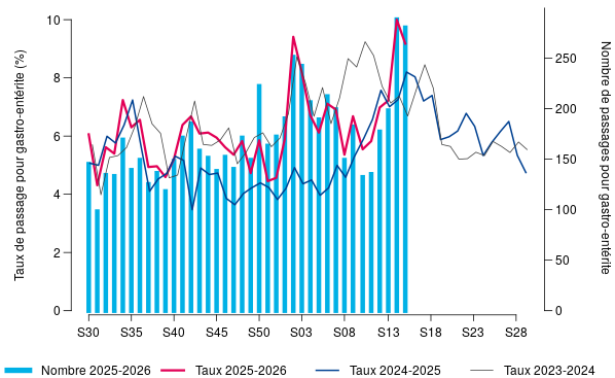
Source : ©Santé publique France, Sursaud®, Oscour®

Figure 6. Nombre et part de passages aux urgences (réseau Oscour®) pour gastro-entérite aigue, tous âges, Occitanie



Source : ©Santé publique France, Sursaud®, Oscour®

Figure 7. Nombre et part de passages aux urgences (réseau Oscour®) pour gastro-entérite aigue, tous âges, Occitanie



Source : ©Santé publique France, Sursaud®, Oscour®

SURSAUD® | QUALITE DES DONNEES

L'absence de transmission de données par les structures d'urgence impacte la précision des indicateurs syndromiques estimés par Santé publique France. Le nombre d'associations et de structures d'urgence participant sur la semaine 15-2026 et le taux de codage des diagnostics au niveau régional sont présentés dans le Tableau 2.

Tableau 2. Synthèse des indicateurs de qualité concernant les données transmises par les structures d'urgence et les associations SOS Médecins pour la semaine 15-2026

	SOS Médecins	Réseau Oscour®
Nombre d'établissements inclus dans l'analyse des tendances	4/4 associations	68/68 structures d'urgence
Taux de codage du diagnostic parmi les consultations/passages enregistrés dans les associations/établissements	100 %	90 %

Source : ©Santé publique France, Sursaud®

Partenaires

Santé publique France tient à remercier les partenaires nationaux et en région Occitanie qui permettent d'exploiter les données pour réaliser cette surveillance :

- Services d'urgence du réseau Oscour®,
- Observatoire régional des urgences Occitanie (ORU Occitanie),
- Associations SOS Médecins de Montpellier, Nîmes, Perpignan et Toulouse,
- Réseau Sentinelles et IQVIA,
- Agence Régionale de Santé Occitanie.

Pour en savoir plus

Surveillances des gastro-entérites aiguës

Surveillance syndromique SurSaUD®

Surveillance en médecine de ville : Réseau Sentinelles (Inserm - Sorbonne Université)

Au niveau national et dans les régions : consultez le Bulletin national et les Bulletins régionaux

Indicateurs en Open Data : Odissé



Equipe de rédaction

Par ordre alphabétique : Séverine Barbosa Da Silva Midão, Franck Golliot, Damien Mouly, Jérôme Pouey

Pour nous citer : Bulletin de surveillance des gastro-entérites aiguës. Point au 14/04/2026 pour la semaine 15-2026. Édition régionale Occitanie. Saint-Maurice : Santé publique France, 5 p., 2026.

Directrice de publication : Caroline Semaille

Date de publication : 15 avril 2026

Contact : presse@santepubliquefrance.fr