



Date de publication : 09.04.2026

OCCITANIE

Surveillance des gastro-entérites aiguës

Semaine 14-2026 (du 30/03/2026 au 05/04/2026)

SOMMAIRE

GASTRO-ENTERITE ET DIARRHEES AIGUES	1
SURSAUD® QUALITE DES DONNEES	4

Points clés

Activité régionale de la gastro-entérite aiguë

Evolution des indicateurs de surveillance : → pour les adultes et ↗ pour les enfants

Activité élevée en médecine libérale (SOS Médecins) et élevée en médecine hospitalière (Oscour®).

Prévention des virus hivernaux

Le respect des gestes barrières restent les meilleurs moyens de se protéger des épidémies hivernales (plus d'informations : [Virus de l'hiver](#))



GASTRO-ENTERITE ET DIARRHEES AIGUES

En région Occitanie, **le taux d'incidence des cas de diarrhée aiguë vus en consultation de médecine générale tous âges était en augmentation** en semaine 13 par rapport aux semaines précédentes. Il en est de même pour les indicateurs d'activité pour gastro-entérite aiguë (GEA) tous âges dans les structures d'urgence et auprès des associations SOS Médecins.

Cette tendance à la hausse des indicateurs est principalement liée à une **forte augmentation chez les plus jeunes (moins de 5 ans), notamment en S13** (figures 4 et 7). **L'activité épidémique de la GEA est considérée comme élevée dans notre région pour la semaine écoulée.**

La dynamique des indicateurs observés chez les plus jeunes à cette période de l'année dans notre région est caractéristique des infections à rotavirus. Comme le précise le Centre National de Référence des virus entériques (Dijon), les rotavirus « provoquent, après une incubation de 24 à 48 heures, des vomissements et une diarrhée, associés à de la fièvre. La guérison survient en général après 5 à 6 jours. Chez l'adulte, l'infection est souvent inapparente, alors que chez l'enfant, des manifestations cliniques s'observent dans plus de 60% des cas. »

Une vaccination contre les rotavirus existe et elle figure dans le calendrier vaccinal depuis 2022.

Pour plus d'informations : <https://www.cnr-ve.org/index000.html>

Au plan départemental, cette hausse des indicateurs chez les plus jeunes était observable dans plusieurs départements tels que l'Aude, le Gard, le Gers, la Haute-Garonne, l'Hérault, les Pyrénées-Orientales et le Tarn.

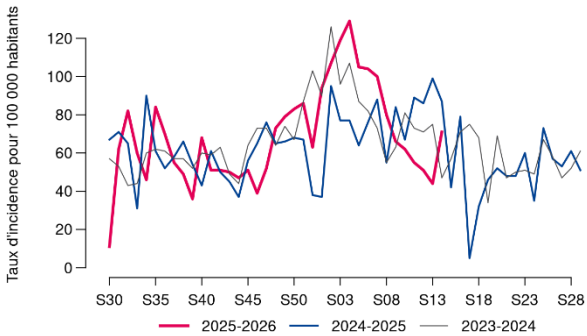
Tableau 1. Tendence de circulation sur les dernières semaines et évolution des indicateurs associés aux gastro-entérites et aux diarrhées aiguës en S14 par rapport à S13, Occitanie

Source de données	Tendance de circulation	Détail des indicateurs	
		Semaine 14-2026	Evolution S14 vs S13
Médecine libérale :			
Réseau Sentinelles	↗	Taux d'incidence de 71/100 000 [38 ; 103]	+61 % (taux d'incidence de 44/100 000)
SOS Médecins*	↗	415 actes (7,7 % de l'activité codée) dont 98 de patients âgés de moins de 5 ans.	<u>Tous âges</u> : +33 % d'actes tous âges (N= 311), +1,9 pt de l'activité codée <u>Moins de 5 ans</u> : +36 % d'actes (N=72), +3,5 pts de l'activité codée
Médecine hospitalière :			
Services d'urgence du réseau Oscour®**	↗	485 passages (1,5 % de l'activité codée) dont 102 suivis d'une hospitalisation (soit 1,6 %, de l'ensemble des hospitalisations, taux d'hospitalisation de 21,0 %). Parmi les passages, 283 concernaient des moins de 5 ans dont 63 ont été suivis d'une hospitalisation.	<u>Tous âges</u> : +19 % de passages tous âges (N=406), +0,3 pt de l'activité codée, +29 % d'hospitalisations (N=79, +0,4 pt de la part de l'ensemble des hospitalisations) <u>Moins de 5 ans</u> : +43 % passages (N=198), +2,7 pts de l'activité codée, +47 % d'hospitalisations (N=43, +4,3 pts de la part de l'ensemble des hospitalisations)

* 4 associations SOS Médecins : Montpellier, Nîmes, Perpignan et Toulouse - ** 68 services d'urgence en Occitanie

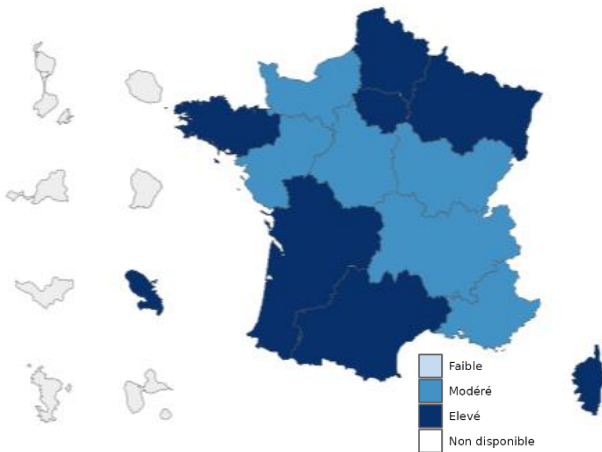
Source : ©Santé publique France, Sursaud®

Figure 1. Taux d'incidence des consultations pour gastro-entérite aigüe réseau Sentinelles et IQVIA, tous âges, Occitanie



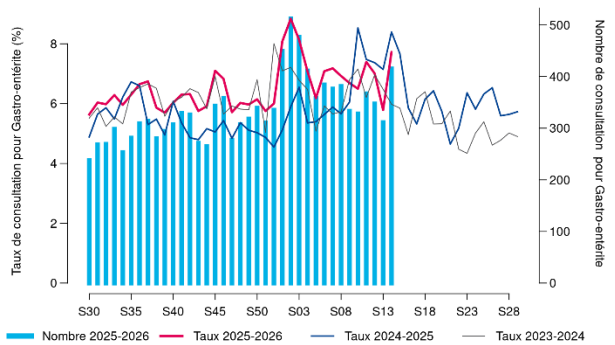
Source : ©Santé publique France, Sentinelles

Figure 2. Activité pour gastro-entérite aigüe d'après SOS Médecins, tous âges, France



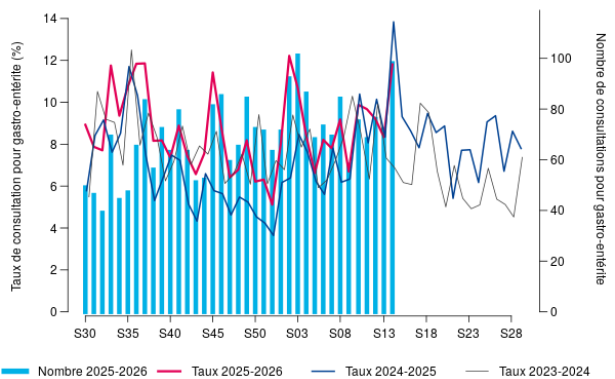
Source : ©Santé publique France, Sursaud®, SOS Médecins

Figure 3. Nombre et part d'actes SOS Médecins pour gastro-entérite aigüe, tous âges, Occitanie



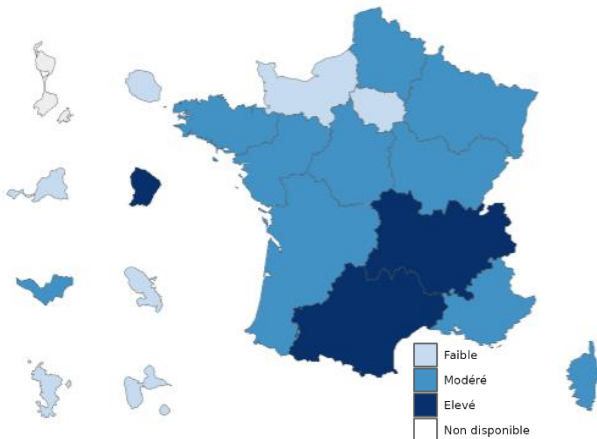
Source : ©Santé publique France, Sursaud®, SOS Médecins

Figure 4. Nombre et part d'actes SOS Médecins pour gastro-entérite aigüe, moins de 5 ans, Occitanie



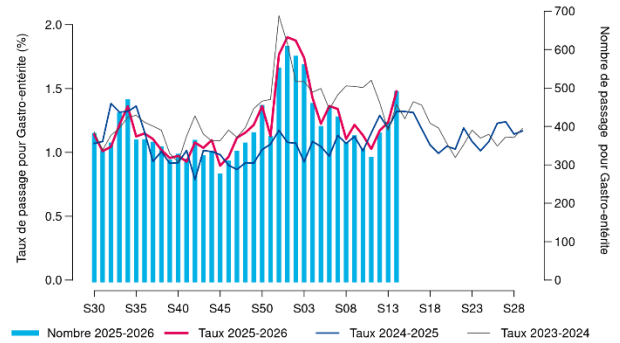
Source : ©Santé publique France, Sursaud®, SOS Médecins

Figure 5. Activité hospitalière (réseau Oscour®) pour gastro-entérite aigue, tous âges, France



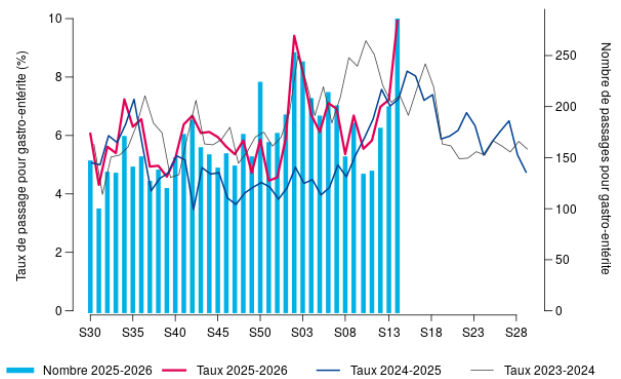
Source : ©Santé publique France, Sursaud®, Oscour®

Figure 6. Nombre et part de passages aux urgences (réseau Oscour®) pour gastro-entérite aigue, tous âges, Occitanie



Source : ©Santé publique France, Sursaud®, Oscour®

Figure 7. Nombre et part de passages aux urgences (réseau Oscour®) pour gastro-entérite aigue, moins de 5 ans, Occitanie



Source : ©Santé publique France, Sursaud®, Oscour®

SURSAUD® | QUALITE DES DONNEES

L'absence de transmission de données par les structures d'urgence impacte la précision des indicateurs syndromiques estimés par Santé publique France. Le nombre d'associations et de structures d'urgence participant sur la semaine 14-2026 et le taux de codage des diagnostics au niveau régional sont présentés dans le Tableau 2.

Tableau 2. Synthèse des indicateurs de qualité concernant les données transmises par les structures d'urgence et les associations SOS Médecins pour la semaine 14-2026

	SOS Médecins	Réseau Oscour®
Nombre d'établissements inclus dans l'analyse des tendances	4/4 associations	65/68 structures d'urgence
Taux de codage du diagnostic parmi les consultations/passages enregistrés dans les associations/établissements	100 %	90 %

Source : ©Santé publique France, Sursaud®

Partenaires

Santé publique France tient à remercier les partenaires nationaux et en région Occitanie qui permettent d'exploiter les données pour réaliser cette surveillance :

- Services d'urgence du réseau Oscore®,
- Observatoire régional des urgences Occitanie (ORU Occitanie),
- Associations SOS Médecins de Montpellier, Nîmes, Perpignan et Toulouse,
- Réseau Sentinelles et IQVIA,
- Agence Régionale de Santé Occitanie.

Pour en savoir plus

Surveillances des [gastro-entérites aiguës](#)

Surveillance syndromique [SurSaUD®](#)

Surveillance en médecine de ville : [Réseau Sentinelles](#) (Inserm - Sorbonne Université)

Au niveau national et dans les régions : consultez le [Bulletin national](#) et les [Bulletins régionaux](#)

Indicateurs en Open Data : [Odissé](#)



Equipe de rédaction

Par ordre alphabétique : Séverine Barbosa Da Silva Midão, Franck Golliot, Damien Mouly, Jérôme Pouey

Pour nous citer : Bulletin de surveillance des gastro-entérites aiguës. Point au 09/04/2026 pour la semaine 14-2026. Édition régionale Occitanie. Saint-Maurice : Santé publique France, 5 p., 2026.

Directrice de publication : Caroline Semaille

Date de publication : jeudi 9 avril 2026

Contact : presse@santepubliquefrance.fr