



# Bulletin

## Gastro-entérites aiguës

Date de publication : 11.02.2026

OCCITANIE

# Surveillance des gastro-entérites aiguës

Semaine 06-2026 (du 02/02/2026 au 08/02/2026)

## SOMMAIRE

|                                     |   |
|-------------------------------------|---|
| GASTRO-ENTERITE ET DIARRHEES AIGUES | 1 |
| SURSAUD®   QUALITE DES DONNEES      | 4 |

## Points clés

Activité régionale de la gastro-entérite aiguë

Evolution des indicateurs de surveillance : ↗

Activité élevée en médecine libérale (SOS Médecins) et modérée en médecine hospitalière (Oscour®).

## Prévention des virus hivernaux

Le respect des gestes barrières restent les meilleurs moyens de se protéger des épidémies hivernales (plus d'informations : [Virus de l'hiver](#))



## GASTRO-ENTERITE ET DIARRHEES AIGUES

En région Occitanie, **le taux d'incidence des cas de diarrhée aiguë vus en consultation de médecine générale était en diminution en semaine 06** par rapport à la semaine précédente (évolution observée pour la 2<sup>ème</sup> semaine consécutive).

En revanche, **les recours aux soins d'urgence** (actes SOS Médecins et passages en structures d'urgences du réseau Oscour®) **étaient en augmentation en semaine passée, tendance inverse à ce qui était observé les semaines précédentes**. La hausse de ces indicateurs concernait tous les âges. La dynamique de ces indicateurs sera à confirmer dès la semaine prochaine.

Au niveau des territoires, l'augmentation des indicateurs de surveillance en semaine 06 était principalement observée dans les départements de l'Ariège, du Gard, de la Haute-Garonne, du Gers, des Hautes-Pyrénées et de la Lozère.

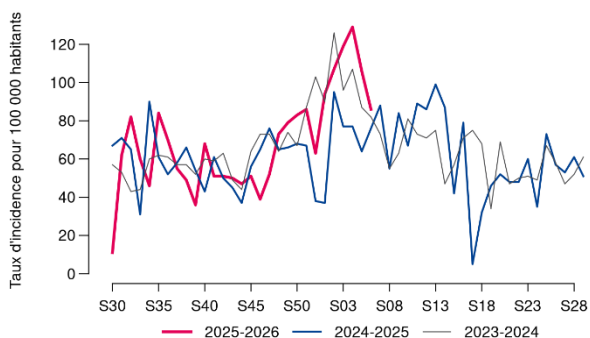
**Tableau 1. Tendance de circulation sur les dernières semaines et évolution des indicateurs associés aux gastro-entérites et aux diarrhées aiguës en S06 par rapport à S05, Occitanie**

| Source de données                      | Tendance de circulation | Détail des indicateurs  |   |
|--|-------------------------|---|---|
|  |                         | Semaine 06-2026   | Evolution S06 vs S05  |
| Médecine libérale :                    |                         |   |   |
| Réseau Sentinelles                     | ↘                       | Taux d'incidence de 86/100 000 [65 ; 106]   | -19 % (taux d'incidence de 106/100 000)   |
| SOS Médecins*                          | ↗                       | 384 actes (7,1 % de l'activité codée) dont 73 de patients âgés de moins de 5 ans.   | <u>Tous âges</u> : +7 % d'actes tous âges (N= 358), +0,9 pt de l'activité codée<br><u>Moins de 5 ans</u> : +7 % d'actes (N=68), +1,6 pt de l'activité codée   |
| Médecine hospitalière :                |                         |   |   |
| Services d'urgence du réseau Oscour®** | ↗                       | 435 passages (1,4 % de l'activité codée) dont 56 suivis d'une hospitalisation (soit 0,9 % de l'ensemble des hospitalisations, taux d'hospitalisation de 12,9 %).<br>Parmi les passages, 209 concernaient des moins de 5 ans dont 25 ont été suivis d'une hospitalisation. | <u>Tous âges</u> : +10 % de passages tous âges (N=395), +0,1 pt de l'activité codée, -8 % d'hospitalisations (N=61, -0,1 pt de la part de l'ensemble des hospitalisations)<br><u>Moins de 5 ans</u> : +11 % passages (N=189), +1,0 pt de l'activité codée, -17 % d'hospitalisations (N=30, -0,2 pt de la part de l'ensemble des hospitalisations) |

\* 4 associations SOS Médecins : Montpellier, Nîmes, Perpignan et Toulouse - \*\* 68 services d'urgence en Occitanie

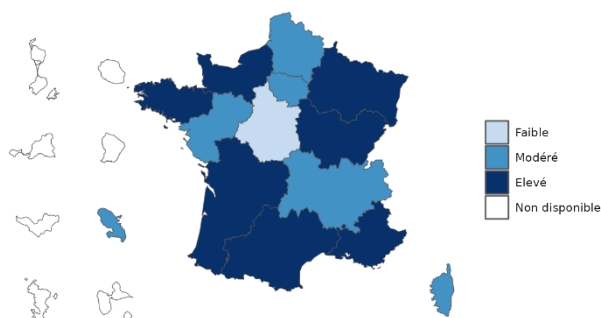
Source : ©Santé publique France, Sursaud®

**Figure 1. Taux d'incidence des consultations pour gastro-entérite aigue réseau Sentinelles et IQVIA, tous âges, Occitanie**



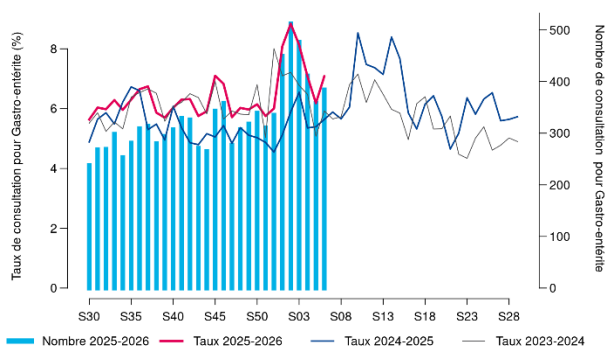
Source : ©Santé publique France, Sentinelles

**Figure 2. Activité pour gastro-entérite aigue d'après SOS Médecins, tous âges, France**



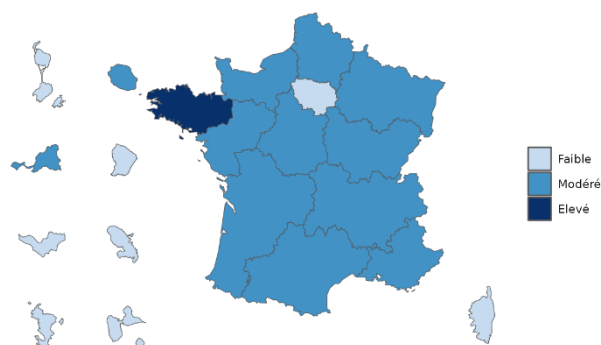
Source : ©Santé publique France, Sursaud®, SOS Médecins

**Figure 3. Nombre et part d'actes SOS Médecins pour gastro-entérite aigue, tous âges, Occitanie**



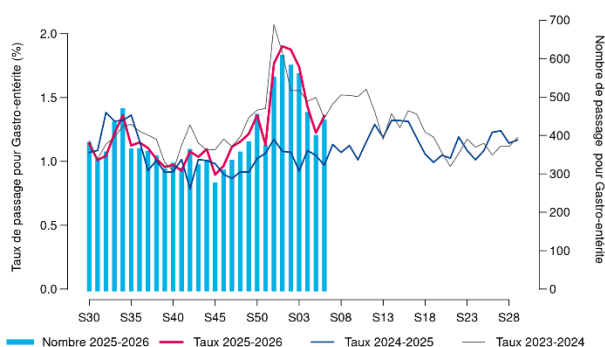
Source : ©Santé publique France, Sursaud®, SOS Médecins

**Figure 4. Activité hospitalière (réseau Oscour®) pour gastro-entérite aigue, tous âges, France**



Source : ©Santé publique France, Sursaud®, Oscour®

**Figure 5. Nombre et part de passages aux urgences (réseau Oscour®) pour gastro-entérite aigue, tous âges, Occitanie**



Source : ©Santé publique France, Sursaud®, Oscour®

## SURSAUD® | QUALITE DES DONNEES

L'absence de transmission de données par les structures d'urgence impacte la précision des indicateurs syndromiques estimés par Santé publique France. Le nombre d'associations et de structures d'urgence participant sur la semaine 06-2026 et le taux de codage des diagnostics au niveau régional sont présentés dans le Tableau 2.

**Tableau 2. Synthèse des indicateurs de qualité concernant les données transmises par les structures d'urgence et les associations SOS Médecins pour la semaine 06-2026**

|  | SOS Médecins     | Réseau Oscour®             |
|--|------------------|----------------------------|
| Nombre d'établissements inclus dans l'analyse des tendances  | 4/4 associations | 68/68 structures d'urgence |
| Taux de codage du diagnostic parmi les consultations/passages enregistrés dans les associations/établissements | 100,0 %          | 89,9 %                     |

Source : ©Santé publique France, Sursaud®

## Partenaires

Santé publique France tient à remercier les partenaires nationaux et en région Occitanie qui permettent d'exploiter les données pour réaliser cette surveillance :

- Services d'urgence du réseau Oscour®,
- Observatoire régional des urgences Occitanie (ORU Occitanie),
- Associations SOS Médecins de Montpellier, Nîmes, Perpignan et Toulouse,
- Réseau Sentinelles et IQVIA,
- Agence Régionale de Santé Occitanie.

## Pour en savoir plus

Surveillances des gastro-entérites aiguës

Surveillance syndromique SurSaUD®

Surveillance en médecine de ville : Réseau Sentinelles (Inserm - Sorbonne Université)

Au niveau national et dans les régions : consultez le Bulletin national et les Bulletins régionaux

Indicateurs en Open Data :



## Equipe de rédaction

Par ordre alphabétique : Séverine Barbosa Da Silva Midão, Franck Golliot, Damien Mouly, Jérôme Pouey

**Pour nous citer** : Bulletin de surveillance des gastro-entérites aiguës. Point au 11/02/2026 pour la semaine 06-2026. Édition régionale Occitanie. Saint-Maurice : Santé publique France, 4 p., 2026.

**Directrice de publication** : Caroline Semaille

**Date de publication** : 11 février 2026

**Contact** : [presse@santepubliquefrance.fr](mailto:presse@santepubliquefrance.fr)