



# Bulletin

## Rougeole

**Date de publication : 12 février 2026**

**ÉDITION NATIONALE**

## **Situation de la rougeole en France du 01/01/2026 au 31/01/2026 (données provisoires)**

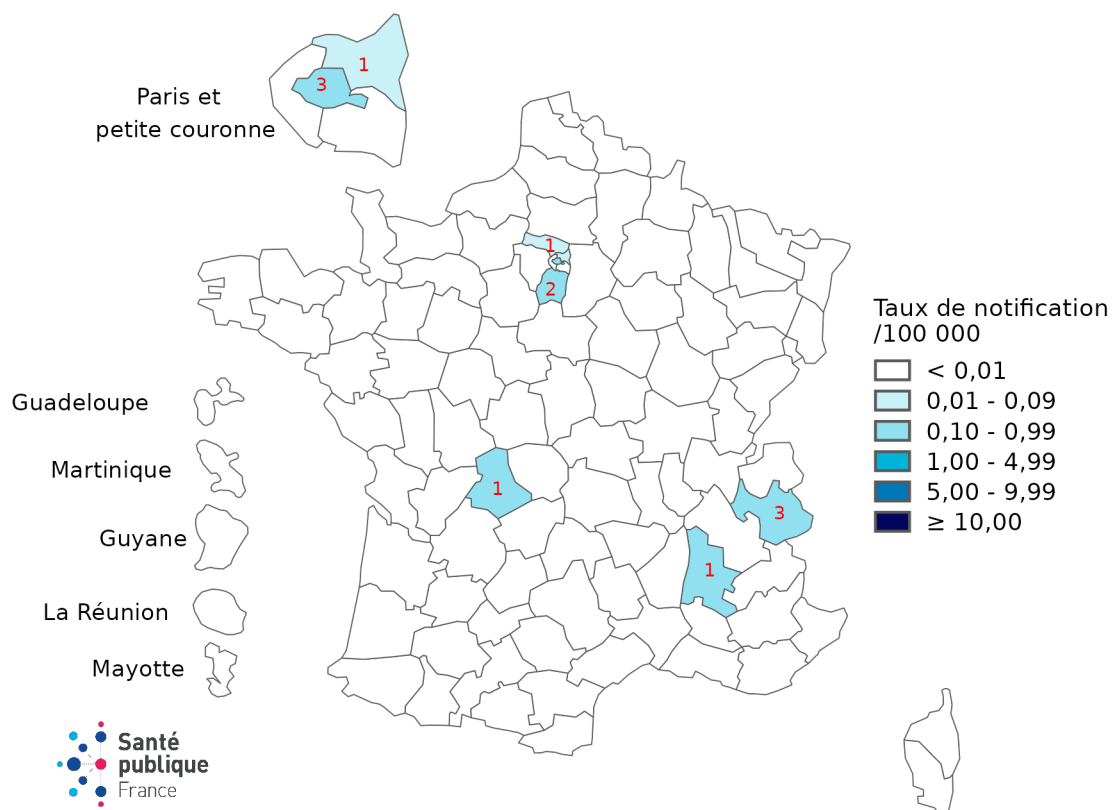
### **Points clés**

- Depuis le 01/01/2026, 12 cas de rougeole sont survenus et ont été déclarés (soit +12 nouveaux cas en janvier). Le nombre de cas déclarés est très limité et inférieur à celui de janvier 2025 (68 cas).
- Parmi ces cas, 4 ont été hospitalisés (dont 1 en réanimation), 1 cas a présenté une complication (dont 1 pneumopathie(s) et 0 encéphalite(s)). Aucun décès n'a été rapporté.
- L'âge médian des cas est de 21,9 ans. Les 3 classes d'âges les plus concernées sont les adultes de 20-24 ans (3 cas), les nourrissons de moins d'un an (2 cas) et les adultes de 25-29 ans (2 cas).
- Parmi les sujets ciblés par la vaccination (âgés de plus d'un an et nés depuis 1980), pour lesquels le statut vaccinal était connu (n=7), 5 étaient non ou incomplètement vaccinés, 2 étaient vaccinés avec deux doses.
- 7 départements en France (7 %) ont rapporté au moins un cas au cours de la période, aucun en Outre-Mer. Les départements qui ont rapporté plus d'un cas déclaré sont : Savoie (3 cas), Paris (3 cas), Essonne (2 cas).
- Sur la période, 3 situations de cas groupés (regroupement de cas épidémiologiquement liés) ont été rapportées aux Agences Régionales de Santé (ARS) (données provisoires non consolidées) pour un total de 6 cas. Parmi eux, aucun ne comptabilisaient 5 cas ou plus. Un foyer est encore actif en Auvergne-Rhône-Alpes dans une station de ski<sup>1</sup>.

---

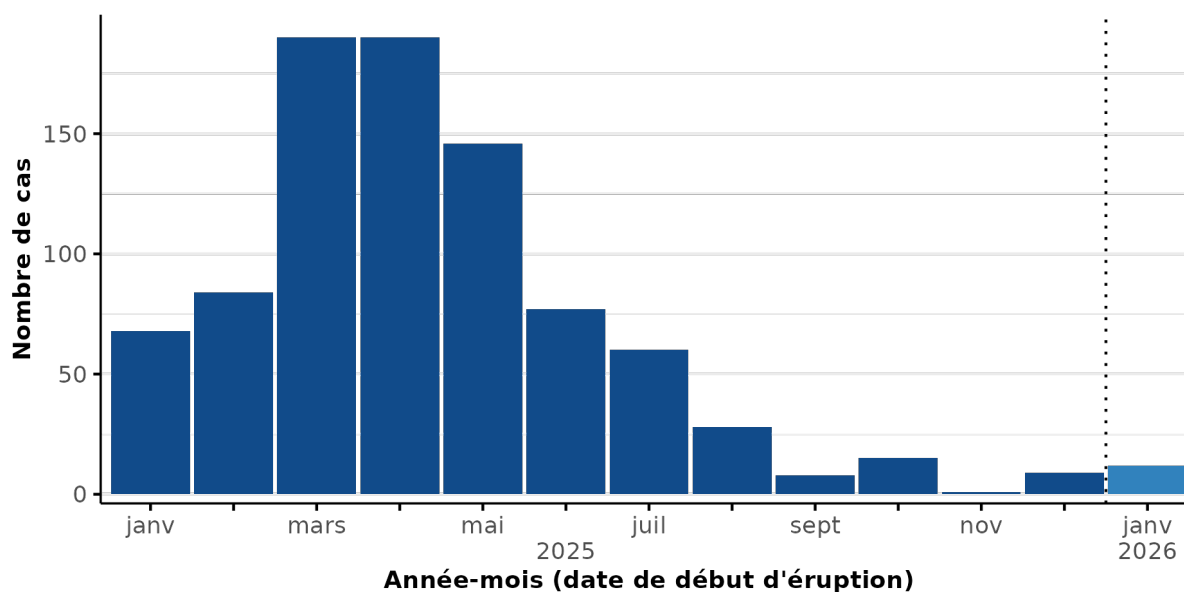
<sup>1</sup> Cas de rougeole à Val-Thorens : point de situation et recommandations.

**Figure 1. Taux de notification des cas déclarés et nombre de cas de rougeole déclarés\*, par département de résidence, du 01/01/2026 au 31/01/2026, France entière (N=12)**



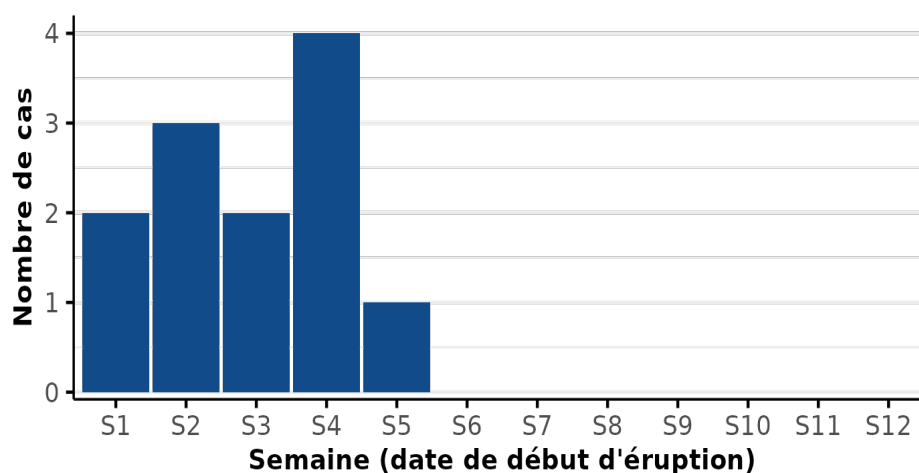
Source : Santé publique France, déclarations obligatoires (\*hors cas résidant à l'étranger) ; Insee - Estimations de population au 01/01/2026 (résultats précoces arrêtés fin 2025)

**Figure 2. Nombre de cas de rougeole déclarés, par mois de début d'éruption, du 01/01/2025 au 31/01/2026, France entière (N=12)**



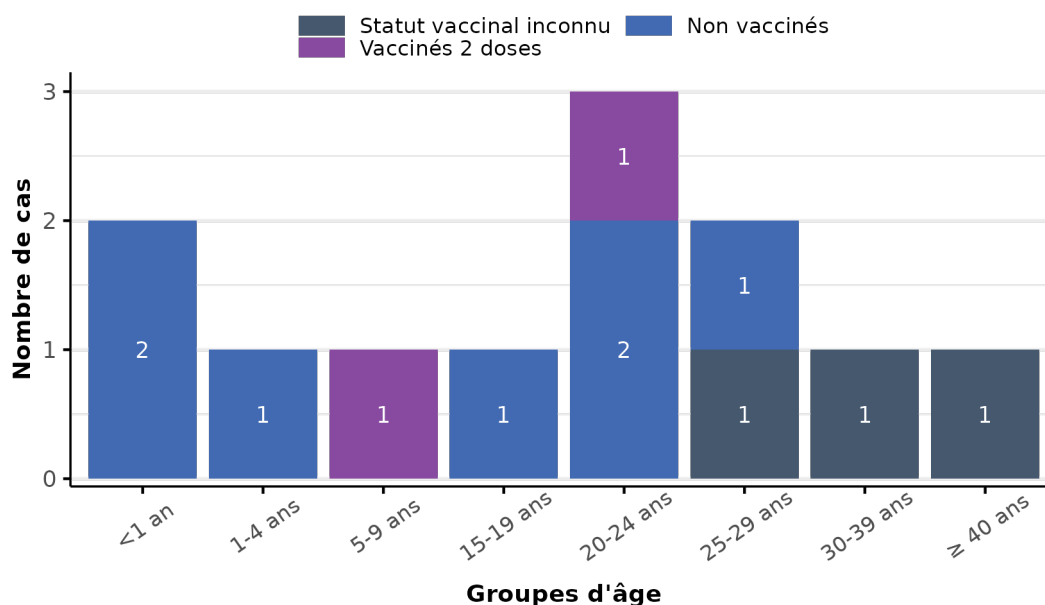
Source des données : Déclaration obligatoire, Données provisoires non consolidées pour 2026

**Figure 3. Nombre de cas de rougeole déclarés, par semaine de début d'éruption, du 01/01/2026 au 31/01/2026, France entière (N=12)**



Source des données : Déclaration obligatoire, Données provisoires non consolidées pour 2026

**Figure 4. Nombre de cas de rougeole déclarés, par groupe d'âge et selon le statut vaccinal, du 01/01/2026 au 31/01/2026, France entière (N=12)**



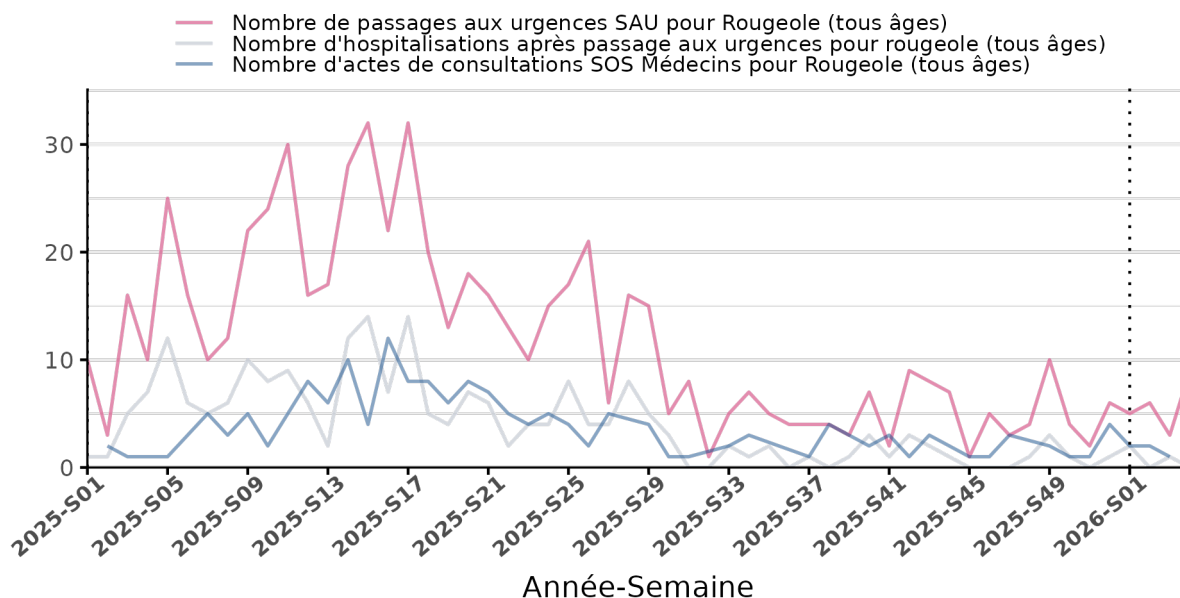
Source des données : Déclaration obligatoire, Données provisoires non consolidées pour 2026

## Principaux cas groupés

Au 31/01/2026, aucun foyer épidémique de 5 cas ou plus n'est actif.

## Indicateurs de surveillance syndromique

**Figure 5. Nombre de passages hebdomadaires aux urgences\* (SAU), d'hospitalisations après passage aux urgences et actes SOS Médecins\*, pour rougeole, par semaine, de 2025-S01 à 2026-S04, France entière**



Source : Santé publique France - SOS Médecins - OSCOUR® (\*Analyse réalisée à Hôpitaux constants et SOS constants)

### Pour en savoir plus

Rougeole – Santé publique France

### Remerciements

La surveillance de la rougeole est coordonnée par Santé publique France et le Centre National de Référence de la rougeole, des oreillons et de la rubéole. Nous remercions vivement les partenaires de la surveillance de la rougeole en France.

### Validation

Isabelle Parent du Châtelet, Harold Noël, Bruno Coignard  
(Direction des maladies infectieuses, Santé publique France)

**Pour nous citer** : Situation de la rougeole au 31/01/2026. Édition nationale. Bulletin. Saint-Maurice : Santé publique France, 4 p. février 2026

**Directrice de publication** : Caroline Semaille

**Date de publication** : 12 février 2026

**Contact** : [dmi-rougeole@santepubliquefrance.fr](mailto:dmi-rougeole@santepubliquefrance.fr)