



Bulletin

Gastro-entérites aiguës

Date de publication : 28.01.2026

OCCITANIE

Surveillance des gastro-entérites aiguës

Semaine 04-2026 (du 19/01/2026 au 25/01/2026)

SOMMAIRE

GASTRO-ENTERITE ET DIARRHEES AIGUES	1
SURSAUD® QUALITE DES DONNEES	4

Points clés

Activité régionale de la gastro-entérite aiguë

Evolution : ➡

Activité élevée en médecine libérale (SOS Médecins) et modérée en médecine hospitalière (Oscour®).

Prévention des gastro-entérites aiguës

Les gestes barrières restent les meilleurs moyens de se protéger des épidémies hivernales.

Pour plus d'informations : [Virus de l'hiver](#)



GASTRO-ENTERITE ET DIARRHEES AIGUES

En région Occitanie, le **taux d'incidence des cas de diarrhée aiguë vus en consultation de médecine générale poursuivait son augmentation en semaine 4 (tableau 1, page 2). Cet indicateur était toutefois très hétérogène en fonction des départements car plutôt stable dans la majorité des territoires représentés.**

Concernant les recours aux soins d'urgence (passages en structures d'urgence et associations SOS Médecins), **les indicateurs étaient en diminution au plan régional chez les enfants** (moins de 15 ans) **et chez les adultes** (15 ans ou plus) (tableau 1, page 2). Cette **dynamique était globalement identique dans les différents départements** (soit stable soit en diminution).

Le niveau d'activité de la gastro-entérite reste toutefois élevée sur l'ensemble des sources de données dans notre région.

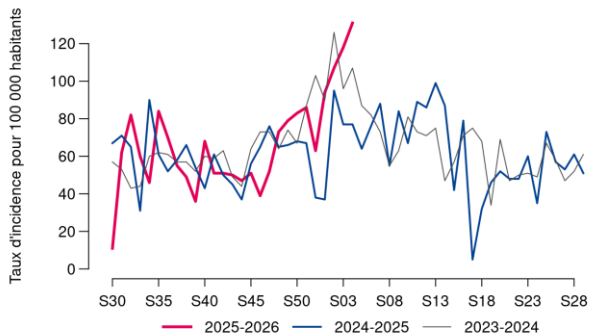
Tableau 1. Tendance de circulation sur les dernières semaines et évolution des indicateurs associés aux gastro-entérites et aux diarrhées aiguës en S04 par rapport à S03, Occitanie

Source de données	Tendance de circulation	Détail des indicateurs	
		Semaine 04-2026	Evolution S04 vs S03
Médecine libérale :			
Réseau Sentinelles	↗	Taux d'incidence de 131/100 000 [105 ; 156]	+11 % (taux d'incidence de 118/100 000)
SOS Médecins*	↘	411 actes (7,1 % de l'activité codée) dont 86 de patients âgés de moins de 5 ans.	<u>Tous âges</u> : -14 % d'actes tous âges (N= 476), -1,1 pt de l'activité codée <u>Moins de 5 ans</u> : -15 % d'actes (N=101), -2,3 pts de l'activité codée
Médecine hospitalière :			
Services d'urgence du réseau Oscour®**	↘	449 passages (1,4 % de l'activité codée) dont 54 suivis d'une hospitalisation (soit 0,8 %, de l'ensemble des hospitalisations, taux d'hospitalisation de 12,0 %). Parmi les passages, 202 concernaient des moins de 5 ans dont 26 ont été suivis d'une hospitalisation.	<u>Tous âges</u> : -19 % de passages tous âges (N=556), -0,3 pt de l'activité codée, -36 % d'hospitalisations (N=84, -0,4 pt de la part de l'ensemble des hospitalisations) <u>Moins de 5 ans</u> : -17 % passages (N=242), -1,5 pt de l'activité codée, -30 % d'hospitalisations (N=37, -2,8 pts de la part de l'ensemble des hospitalisations)

* 4 associations SOS Médecins : Montpellier, Nîmes, Perpignan et Toulouse - ** 68 services d'urgence en Occitanie

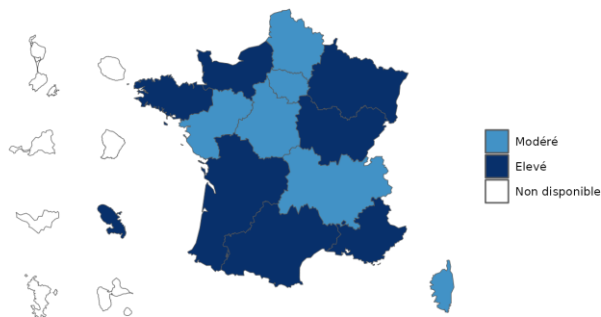
Source : ©Santé publique France, Sursaud®

Figure 1. Taux d'incidence des consultations pour gastro-entérite aigue réseau Sentinelles et IQVIA, tous âges, Occitanie



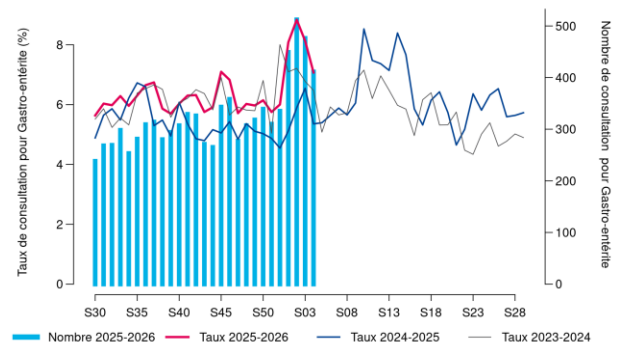
Source : ©Santé publique France, Sentinelles

Figure 2. Activité pour gastro-entérite aigue d'après SOS Médecins, tous âges, France



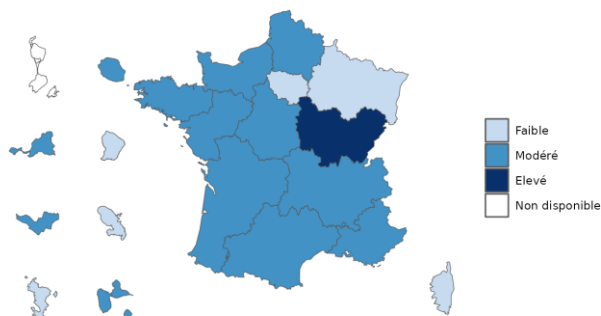
Source : ©Santé publique France, Sursaud®, SOS Médecins

Figure 3. Nombre et part d'actes SOS Médecins pour gastro-entérite aigue, tous âges, Occitanie



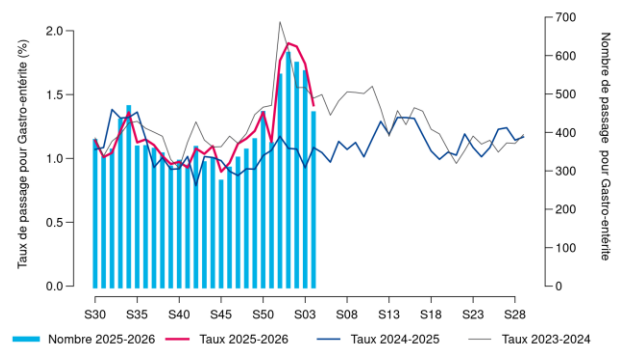
Source : ©Santé publique France, Sursaud®, SOS Médecins

Figure 4. Activité hospitalière (réseau Oscour®) pour gastro-entérite aigue, tous âges, France



Source : ©Santé publique France, Sursaud®, Oscour®

Figure 5. Nombre et part de passages aux urgences (réseau Oscour®) pour gastro-entérite aigue, tous âges, Occitanie



Source : ©Santé publique France, Sursaud®, Oscour®

SURSAUD® | QUALITE DES DONNEES

L'absence de transmission de données par les structures d'urgence impacte la précision des indicateurs syndromiques estimés par Santé publique France. Le nombre d'associations et de structures d'urgence participant sur la semaine 04-2026 et le taux de codage des diagnostics au niveau régional sont présentés dans le Tableau 2.

Tableau 2. Synthèse des indicateurs de qualité concernant les données transmises par les structures d'urgence et les associations SOS Médecins pour la semaine 04-2026

	SOS Médecins	Réseau Oscour®
Nombre d'établissements inclus dans l'analyse des tendances	4/4 associations	67/68 structures d'urgence
Taux de codage du diagnostic parmi les consultations/passages enregistrés dans les associations/établissements	100 %	90 %

Source : ©Santé publique France, Sursaud®

Partenaires

Santé publique France tient à remercier les partenaires nationaux et en région Occitanie qui permettent d'exploiter les données pour réaliser cette surveillance :

- Services d'urgence du réseau Oscore®,
- Observatoire régional des urgences Occitanie (ORU Occitanie),
- Associations SOS Médecins de Montpellier, Nîmes, Perpignan et Toulouse,
- Réseau Sentinelles et IQVIA,
- Agence Régionale de Santé Occitanie.

Pour en savoir plus

Surveillance intégrée des [IRA](#)

Surveillances des [gastro-entérites aiguës](#)

Surveillance syndromique [SurSaUD®](#)

Surveillance en médecine de ville : [Réseau Sentinelles](#) (Inserm - Sorbonne Université)

Au niveau national et dans les régions : consultez le [Bulletin national](#) et les [Bulletins régionaux](#)

Indicateurs en Open Data : [Odissé](#)



Equipe de rédaction

Par ordre alphabétique : Séverine Barbosa Da Silva Midão, Franck Golliot, Damien Mouly, Jérôme Pouey

Pour nous citer : Bulletin de surveillance des gastro-entérites aiguës. Point au 27/01/2026 pour la semaine 04-2026. Édition régionale Occitanie. Saint-Maurice : Santé publique France, 5 p., 2026.

Directrice de publication : Caroline Semaille

Date de publication : 28 février 2026

Contact : presse@santepubliquefrance.fr