



Bulletin

Surveillance épidémiologique hebdomadaire 2026-S03

Période du 12/01/2026 au 18/01/2026

Date de publication : 21/01/2026

Édition Normandie

Points clés

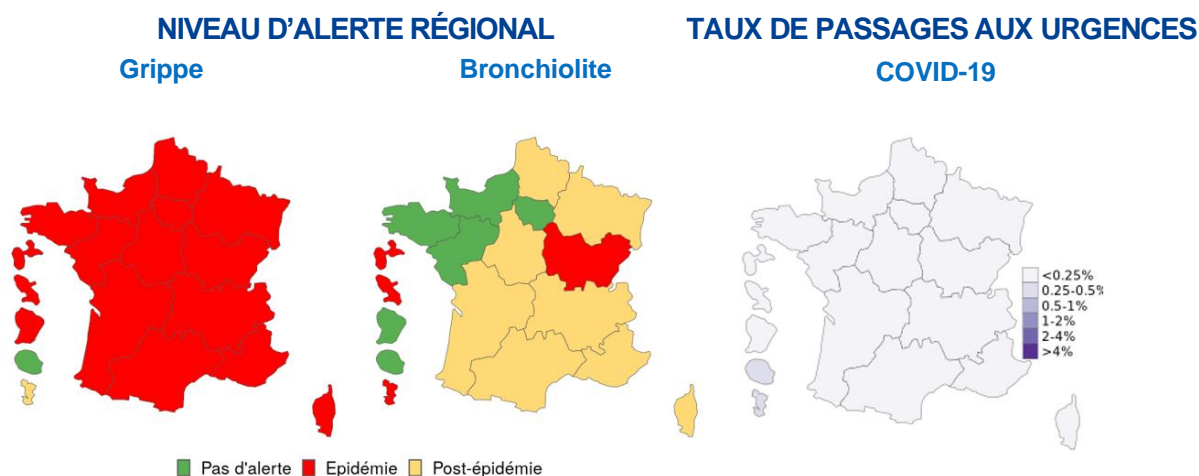
GRIPPE - page 2

Malgré une diminution globale des indicateurs de suivi, **l'épidémie de grippe est toujours en cours** et les virus grippaux circulent toujours à des niveaux élevés. **Chez les moins de 15 ans, une reprise de l'épidémie** est observée avec une augmentation du nombre de passages aux urgences et de consultations chez SOS Médecins.

La campagne de vaccination contre la grippe se poursuit jusqu'au 31 janvier. Au 31 décembre 2025, en Normandie, parmi les personnes à risque, **57 % des personnes âgées de 65 ans et plus** ont été vaccinées contre la grippe, tandis que chez **les personnes âgées de moins de 65 ans, 32 %** ont été vaccinées. Ces estimations sont supérieures à celles observées à la même date en 2024.

BRONCHIOLITE – page 3

L'épidémie de bronchiolite se termine. Un retour à des niveaux habituels de l'ensemble des indicateurs est observé, que ce soit en ville (nombre de consultations chez SOS Médecins et actes du Réseau Bronchiolite Normand) ou à l'hôpital (nombre de passages aux urgences). Le nombre de VRS isolé en virologie est également en baisse.

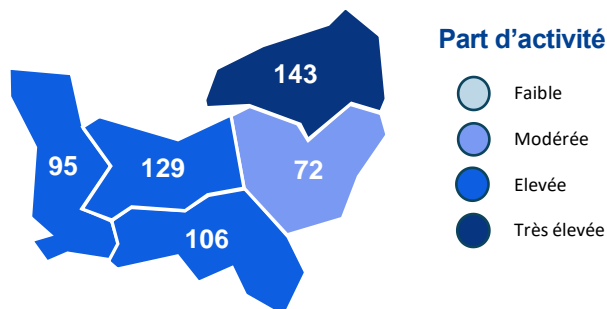


Actualités régionales et nationales

- BEH n°1 de 2026 : [Prévalence des troubles psychiatriques chez les hommes et femmes faisant usage de crack à Paris](#)
- Infections respiratoires aiguës (grippe, bronchiolite, COVID-19) : [Bulletin du 21 janvier 2026](#)

Grippe

Nombre de passages aux urgences par département et niveau de la part d'activité



* Les parts d'activité ont été établies selon la méthode PISA ([annexe bulletin national](#)) par rapport aux précédentes épidémies de grippe dans ce département.

132 hospitalisations après un passage aux urgences (-24,6 % par rapport à la semaine précédente)

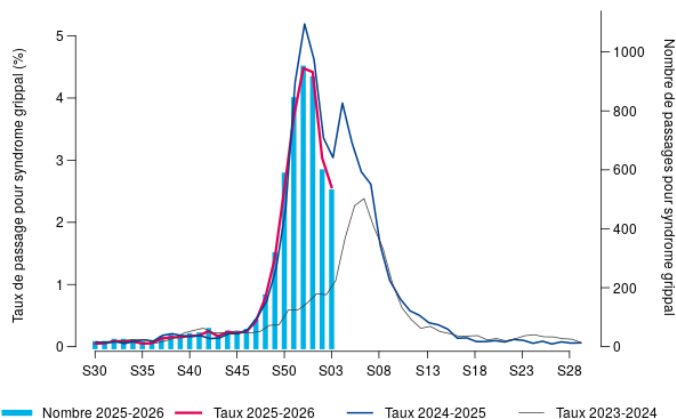


Odissé

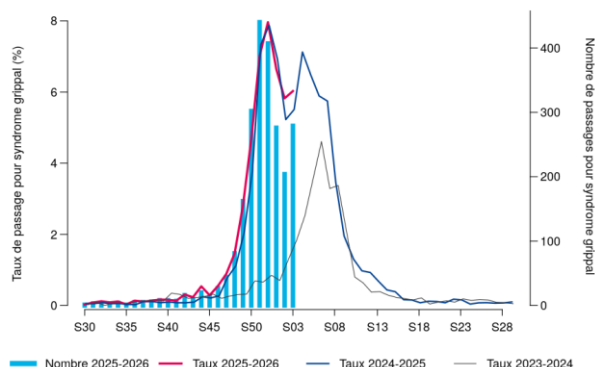
Open Data des Indicateurs en Santé

Pour avoir des données par classe d'âge et en médecine de ville, consultez la [plateforme Odissé de Santé publique France](#).

Évolution hebdomadaire du nombre de passages aux urgences et de la part d'activité pour syndrome grippal, tous âges



Évolution hebdomadaire du nombre de passages aux urgences et de la part d'activité pour syndrome grippal, chez les moins de 15 ans



Prévention

- Vaccination contre la grippe → [ici](#)
- Port du masque, lavage des mains et aération des pièces : [cet hiver, retrouvons le réflexe des gestes barrières](#) → [ici](#)



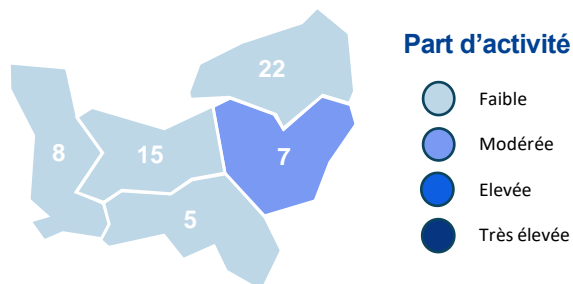
- Réseaux RENAL et RELAB → [ici](#)

Données nationales

- Surveillance de la grippe → [ici](#)
- Surveillance des urgences et des décès, SurSaUD® (OSCOUR®, SOS Médecins, Mortalité) → [ici](#)

Bronchiolite (chez les moins de 1 an)

Nombre de passages aux urgences par département et niveau de la part d'activité

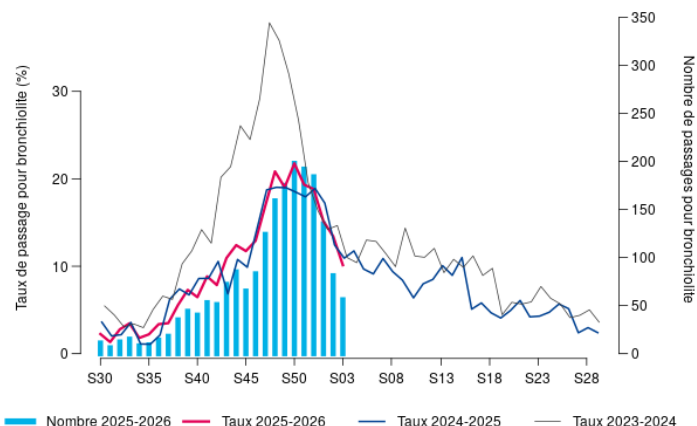


* Les parts d'activité ont été établies selon la méthode PISA ([annexe bulletin national](#)) par rapport aux précédentes épidémies de grippe dans ce département.

16 hospitalisations après un passage aux urgences (-42,9 % par rapport à la semaine précédente)

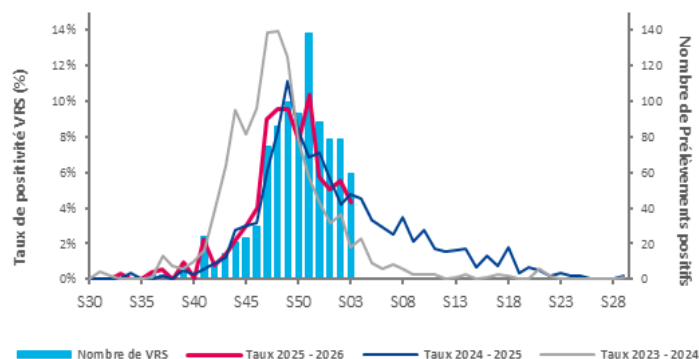


Évolution hebdomadaire du nombre de passages aux urgences et de la part d'activité pour syndrome grippal



Source : OSCOUR®

Évolution hebdomadaire du nombre et de la proportion de prélèvements nasopharyngés positifs pour VRS



Odissé

Open Data des Indicateurs en Santé

Pour avoir des données par classe d'âge et en médecine de ville, consultez la [plateforme Odissé](#) de Santé publique France.

Prévention

- Vaccination contre la grippe → [ici](#)
- Port du masque, lavage des mains et aération des pièces : [cet hiver, retrouvons le réflexe des gestes barrières](#) → [ici](#)



- Réseaux RENAL et RELAB → [ici](#)

Données nationales

- Surveillance de la grippe → [ici](#)
- Surveillance des urgences et des décès, SurSaUD® (OSCOUR®, SOS Médecins, Mortalité) → [ici](#)

Odissé, le portail open data de Santé publique France

Sur la base de ses 70 systèmes de surveillance, de ses enquêtes et de son expertise scientifique, Santé publique France produit des indicateurs de référence afin d'observer l'état de santé des populations, suivre son évolution et anticiper les risques sanitaires.

Toutes les données peuvent être consultées, grâce à un moteur de recherche assisté par IA, exportées et réutilisées en respectant les conditions d'usage.

Accéder à la plateforme > [ici](#)

Meilleurs vœux !

Toute l'équipe de Santé publique France Normandie vous présente ses vœux pour cette nouvelle année.



Remerciements

Aux services d'urgences du réseau Oscour®, les associations SOS Médecins, les services de réanimation et les laboratoires, le Réseau Bronchiolite Normand, les laboratoires de virologie des CHU de Caen et Rouen, le Réseau Sentinelles de l'Inserm, le CNR Virus des infections respiratoires (Laboratoire de Virologie-Institut des Agents Infectieux, HCL), les réseaux de laboratoires RENAL et RELAB, les établissements médico-sociaux, les mairies et leur service d'état civil, l'Institut national de la statistique et des études économiques (Insee), l'ensemble des professionnels de santé qui participent à la surveillance, les équipes de l'ARS Normandie.

Équipe de rédaction

Mélanie Martel, Valentin Courtillet, Chloé Vigneron, Myriam Blanchard, Stéphane Érouart, Sandrine Gautier et Zélie Oger. En collaboration avec la Direction des maladies infectieuses et la Direction appui, traitements et analyse de données.

Contact et contacts presse normandie@santepubliquefrance.fr et presse@santepubliquefrance.fr

Pour vous abonner aux newsletters de Santé publique France : [Abonnements aux newsletters](#)

Pour nous citer : Bulletin de surveillance épidémiologique hebdomadaire 2025-2026. Édition Normandie. 21 janvier 2026. Saint-Maurice : Santé publique France, 4p., 2026.

Directrice de publication : Caroline Semaille

Date de publication : 21 janvier 2026