



Date de publication : 16/01/2026

LA REUNION

## Surveillance épidémiologique à La Réunion

Semaine 02 (du 5 au 11 janvier 2026)

### SOMMAIRE

Les syndromes grippaux	3
La bronchiolite chez les enfants de moins de deux ans	5
Mortalité toutes causes	6

### Points clés

#### Mpox :

*Des cas confirmés et suspects de (Mpox) sont actuellement signalés à Madagascar.*

*Devant **toute suspicion clinique** (personne présentant - Une éruption cutanée ou une ou des ulcérations de la muqueuse génitale, anale ou buccale, évocatrice de Mpox - Isolée, ou précédée ou accompagnée d'une fièvre ressentie ou mesurée ( $>38^{\circ}\text{C}$ ), d'adénopathies ou d'une odynophagie, **il convient d'en informer dans les plus brefs délais l'ARS La Réunion** à : [ars-reunion-signal@ars.sante.fr](mailto:ars-reunion-signal@ars.sante.fr), et notamment en cas de retour de Madagascar ou de contacts avec des personnes de retour de Madagascar.*

#### Syndrome grippal :

*Hausse des passages aux urgences depuis 2 semaines, avec isollements de virus grippaux A(H3N2). La situation et son évolution seront suivies avec attention dans les prochaines semaines.*

#### Bronchiolite chez les moins de 2 ans :

*Tous les indicateurs sanitaires sont en baisse*

## Chiffres clés

Covid-19	S02/2026	S01/2026	S52/2025	
Passages aux urgences	7	9	9	↔
Hospitalisations après passage aux urgences	0	0	3	↔
<b>Syndrome grippal</b>				
Passages aux urgences pour syndrome grippal (part d'activité)	76 (1,8%)	56 (1,4%)	40 (0,9%)	↗
Hospitalisations après passage aux urgences pour syndrome grippal	10	13	16	↘
Passages aux urgences IRA basse (part d'activité)	162 (3,8%)	178 (4,2%)	284 (4,2%)	↔
Hospitalisations après passage aux urgences IRA basse	62	65	86	↘
Part activité des médecins sentinelles IRA*	4,2%	6,3%	6,1%	↘
<b>Bronchiolite chez les moins de 2 ans</b>				
Passages aux urgences (part d'activité)	22 (6,6%)	49 (14,2%)	65 (16,7%)	↘
Hospitalisation après passage aux urgences	14	21	27	↘
<b>Surveillance des gastro-entérites aiguës (GEA)</b>				
Passages aux urgences (part d'activité)				
Tous âges	113 (2,6%)	90 (2,1%)	116 (2,7%)	↔
Moins de 5 ans	53 (10,1%)	30 (5,6%)	59 (9,3%)	↔
Hospitalisation après passage aux urgences				
Tous âges	9	17	11	↗
Moins de 5 ans	3	5	4	↔
Part activité des médecins sentinelles*	2,3%	2,5%	2,6%	↔
<b>Dengue</b>	S52/2025	S51	S50	
Nombre de cas confirmés	0	0	0	↔
<b>Chikungunya</b>	S52/2025	S51	S50	
Nombre de cas confirmés	1	2	1	↔
<b>Mortalité toutes causes</b>	S52/2025	S51	S50	
Nombre de décès tous âges	111	120	99	↔
Nombre de décès 65 ans et plus	79	87	68	↔

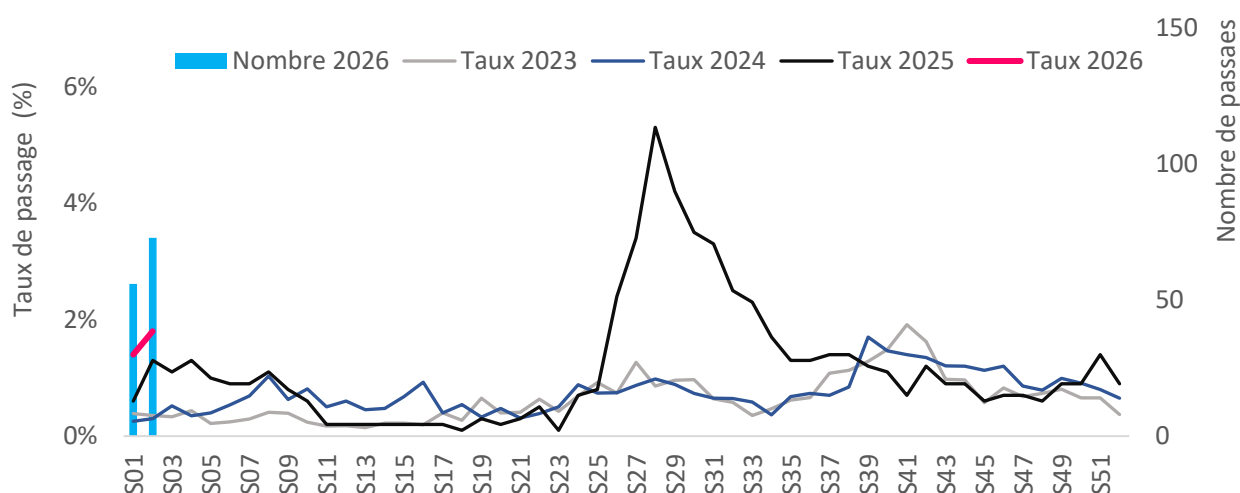
\* Ces indicateurs doivent être interprétés avec prudence, le contexte de recueil des données étant susceptible d'être affecté par la période de grève des médecins libéraux et les congés scolaires.

## Les syndromes grippaux

Depuis 2 semaines, le nombre de passages aux urgences pour syndrome grippal était en augmentation passant de 56 en S01 à 76 en S02. Sur ces deux dernières semaines, les moins de 5 ans représentaient un tiers des cas et les plus de 65 ans 32% en S01 et 16% en S02. Le taux de passage augmentait également de 1,4% en S01 et à 1,8% en S02 (Figure 1).

En parallèle, le nombre d'hospitalisations pour ce motif diminuait de 16 en S52/2025 à 13 et 10 respectivement en S01 et S02/2026. Il s'agissait principalement de personnes âgées de 65 ans et plus.

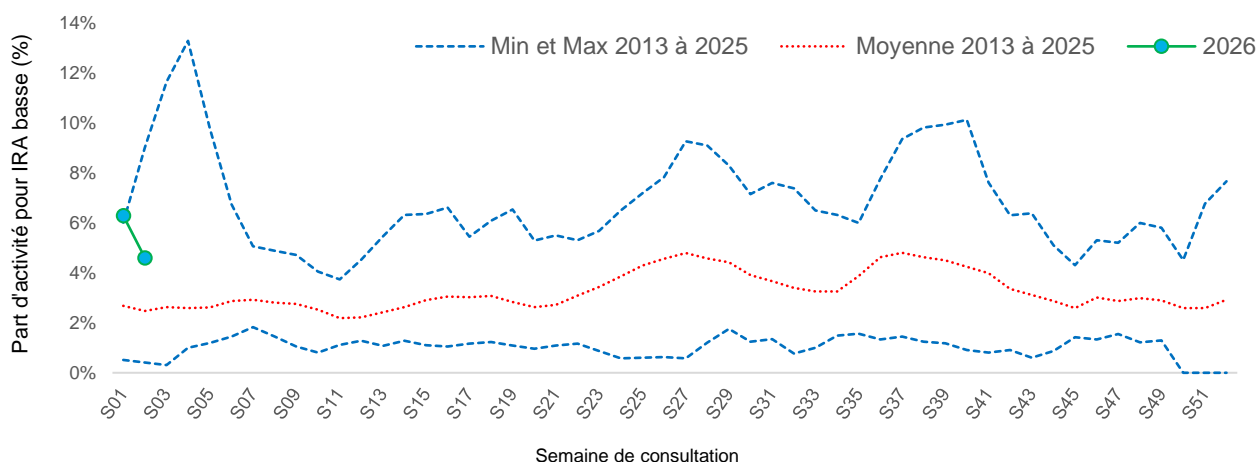
**Figure 1. Nombre de passages aux urgences et part d'activité pour syndrome grippal hebdomadaires, tous âges, La Réunion, S01/2023 – S02/2026.**



Source : réseau Oscour®, données mises à jour le 14/01/2026

En médecine de ville, la part d'activité pour des consultations pour motif d'infection respiratoire aiguë (IRA) était en S02 à 4,6% contre 6,2% en S01 (Figure 2). Cet indicateur doit être interprété avec prudence, le contexte de recueil des données étant susceptible d'être affecté par la période de grève des médecins libéraux et les congés scolaires.

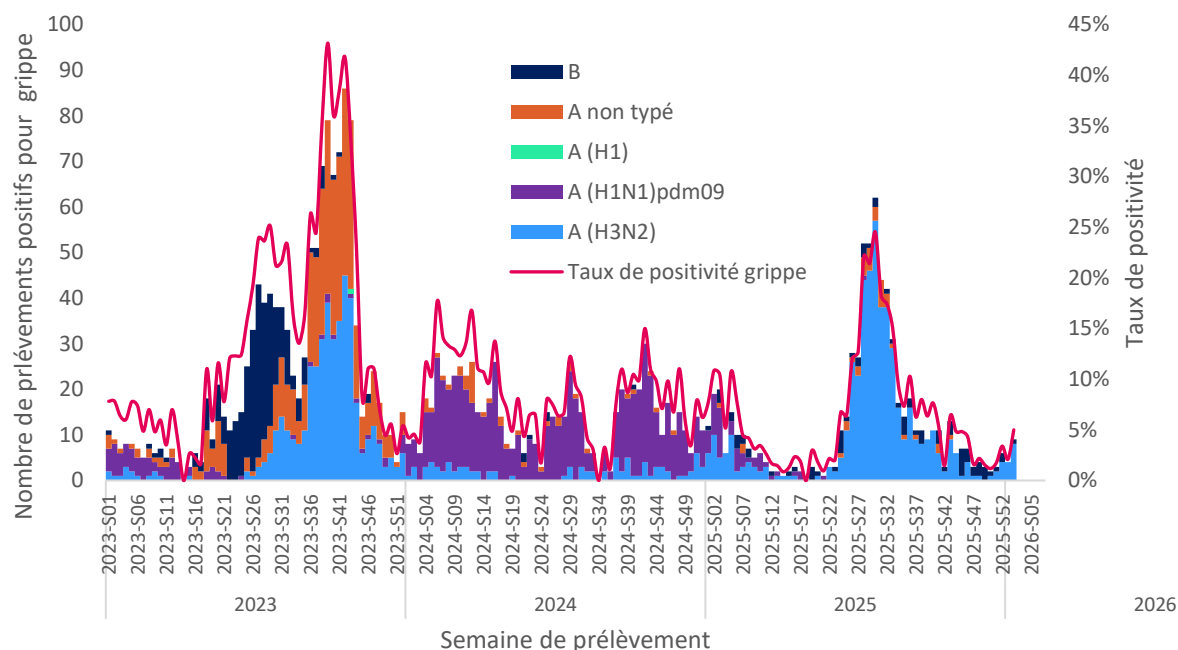
**Figure 2. Part d'activité hebdomadaire pour infection respiratoire aiguë. Réseau de médecins sentinelles, La Réunion, S01/2013 – S02/2026**



Source : réseau des médecins sentinelles, données au 15/01/2026

Neufs prélèvements pour grippe étaient positifs en S02 avec un TP de 5,5% versus 4 positifs avec un TP de 2,1% en S01/2026 (Figure 3).

**Figure 3. Evolution hebdomadaire du nombre de prélèvements positifs pour les virus grippaux et du taux de positivité pour grippe, tous âges, La Réunion, S01/2023 à S02/2026.**



Source : Laboratoire de microbiologie du CHU, CNR Virus respiratoires Associé, La Réunion. Données mises à jour au 15/01/2026.

L'augmentation des passages aux urgences observée depuis quinze jours fait que cet indicateur atteint désormais le niveau pré-épidémique. Cette augmentation des passages aux urgences est inhabituelle à cette période de l'année et n'est pas associée à l'augmentation des autres indicateurs de suivi.

**A noter qu'une épidémie est actuellement en cours dans l'ensemble des régions de France hexagonale et que des cas importés peuvent être identifiés sur le territoire, et donner lieu à des chaînes de transmission autochtone.**

Afin de limiter la transmission du virus pour se protéger soi et protéger son entourage, il est conseillé d'adopter ces trois gestes essentiels : le port du masque dès l'apparition des premiers symptômes, le lavage de main, et l'aération des pièces.



## La bronchiolite chez les enfants de moins de deux ans

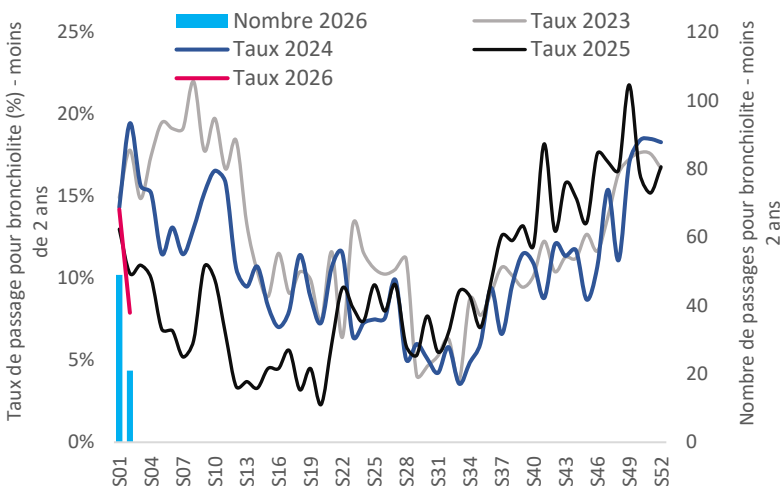
**En S02, tous les indicateurs sanitaires relatifs à la bronchiolite chez les moins de 2 ans poursuivaient leur diminution.**

En S02, le nombre des passages aux urgences diminuait de plus de la moitié par rapport à S01/2026 soit de 49 à 21 passages (Figure 4).

Pour les hospitalisations, la tendance à la baisse était également constatée avec 21 passages en S01 versus 13 en S02/2026 (Tableau 1). La part d'activité pour un motif de bronchiolite diminuait également de 14,2% en S01 à 7,9% en S02/2026.

Le taux de positivité du VRS diminuait également entre S01 et S02/2026 et passait de 17% à 7% (Figure 5).

**Figure 4. Nombre hebdomadaire de passages aux urgences et part d'activité pour bronchiolite, moins de 2 ans, La Réunion, 2023-S02/2026.**



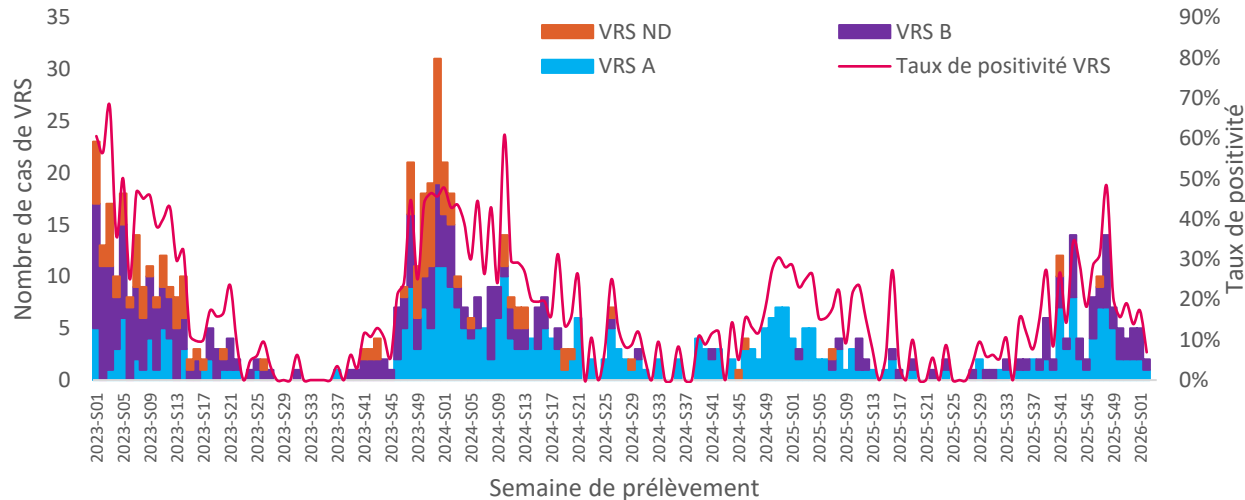
**Tableau 1. Hospitalisations pour une bronchiolite chez les enfants de moins de 2 ans après passage aux urgences, La Réunion, S01 et S02/2026.**

Semaine	S02	S01
Nombre d'hospitalisations pour bronchiolite, <2 ans	21	49
Variation des hospitalisations pour bronchiolite	-57,2%	
Nombre total d'hospitalisations les <2 ans	13	21
Taux de bronchiolite parmi toutes les hospitalisations les <2 ans	25,5%	25,9%

Source : réseau Oscour®, données mises à jour le 08/01/2026

Source : réseau Oscour®, données mises à jour le 08/01/2026

**Figure 5. Evolution hebdomadaire du nombre de prélèvements positifs aux VRS et du taux de positivité, moins de 2 ans, La Réunion, S01/2023 à S02/2026.**



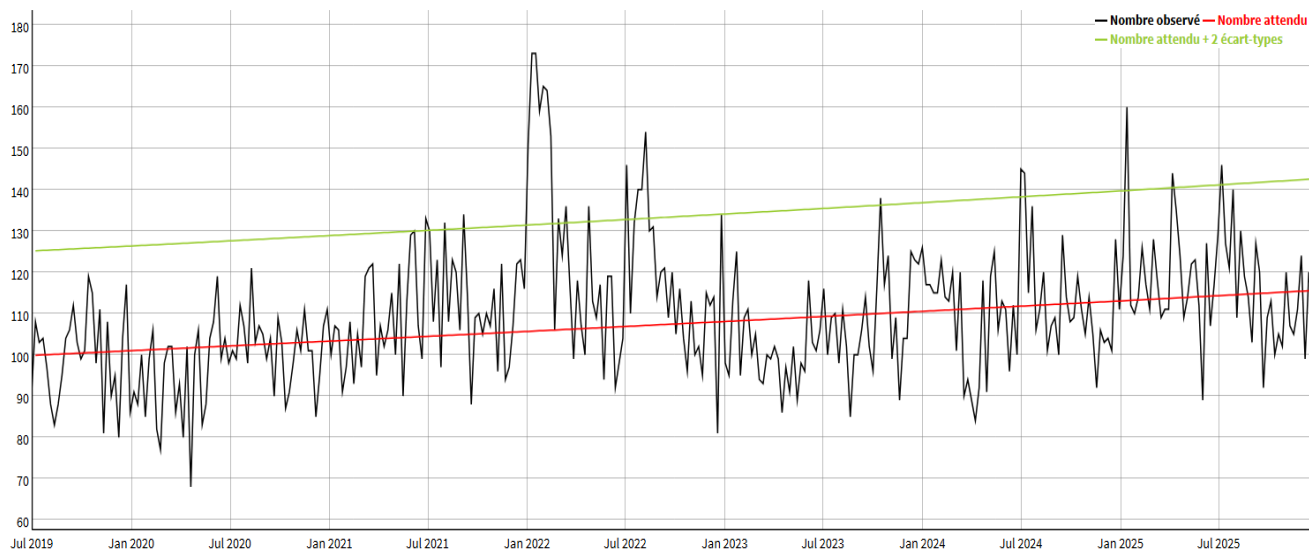
Source : Laboratoire de microbiologie du CHU, CNR Virus respiratoires Associé, La Réunion. Données mises à jour au 15/01/2026.

## Mortalité toutes causes

En S52, 111 décès toutes causes et tous âges confondus ont été enregistrés (120 décès en S51), inférieur au nombre de décès attendu (n=116).

Chez les plus de 65 ans, 79 décès ont été enregistrés en S52 soit, inférieur au nombre de décès attendus (n=89).

**Figure 6. Nombre hebdomadaire de décès toutes causes tous âges, La Réunion, 2018- S52/2025**



Source : Insee, données mises à jour le 14/10/2026

### Equipe de rédaction

Elsa Balleydier, Jamel Daoudi, Ali-Mohamed Nassur, Fabian Thouillot, Muriel Vincent

**Pour nous citer :** Surveillance sanitaire. Bulletin épidémiologique hebdomadaire. Édition La Réunion. 16/01/2026. Saint-Maurice : Santé publique France, 6 p, 2026.

**Directrice de publication :** Caroline Semaille

**Dépôt légal :** 16/01/2026

**Contact :** [oceanindien@santepubliquefrance.fr](mailto:oceanindien@santepubliquefrance.fr)