



Bulletin

Surveillance épidémiologique hebdomadaire **2026-S01**

Période du 29/12/2025 au 04/01/2026

Date de publication : 07/01/2026

Édition Normandie

Points clés

GRIPPE - page 2

L'épidémie de grippe se stabilise. Pour la première fois depuis le début de l'épidémie, une partie des indicateurs diminue (nombre de passages aux urgences et de consultations à SOS Médecins, isolement du virus dans les laboratoires hospitaliers et de ville). Cependant les hospitalisations après passages aux urgences, sont toujours à la hausse tout comme le nombre de situation de cas groupés en établissement médico-sociaux et la mortalité par grippe.

La campagne de vaccination contre la grippe se poursuit jusqu'au 31 janvier. Il est toujours utile de se faire vacciner, notamment pour les personnes à risque.

BRONCHIOLITE – page 3

L'épidémie de bronchiolite diminue, elle reste cependant active. L'ensemble des indicateurs diminue (passages aux urgences et hospitalisations après passage, consultations chez SOS Médecins, détection du VRS par les laboratoires hospitaliers et de ville).

La [campagne d'immunisation des nouveau-nés contre les infections à VRS](#) se poursuit.

NIVEAU D'ALERTE RÉGIONAL

Grippe



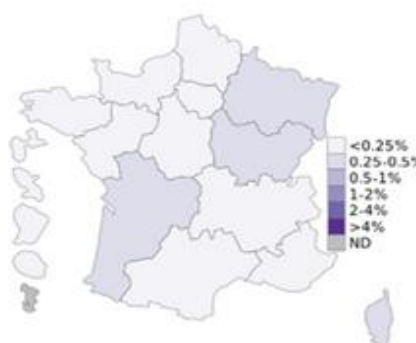
Bronchiolite



■ Pas d'alerte ■ Pré-épidémie ■ Epidémie ■ Post-épidémie

TAUX DE PASSAGES AUX URGENCES

COVID-19

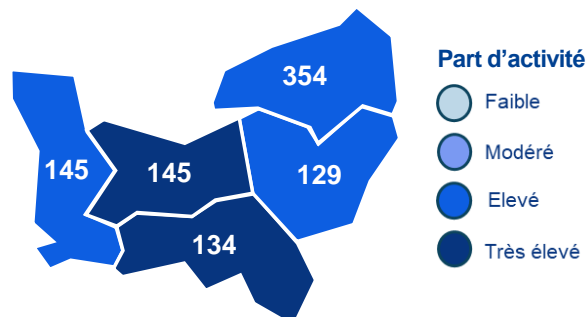


Actualités régionales et nationales

- BEH n°1 de 2026 : [Prévalence des troubles psychiatriques chez les hommes et femmes faisant usage de crack à Paris](#)
- Infections respiratoires aiguës (grippe, bronchiolite, COVID-19) : [Bulletin du 7 janvier 2026](#)

Grippe

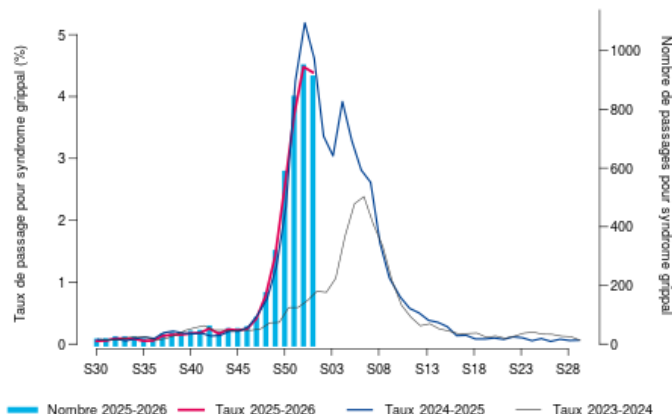
Nombre de passages aux urgences par département et part d'activité associée



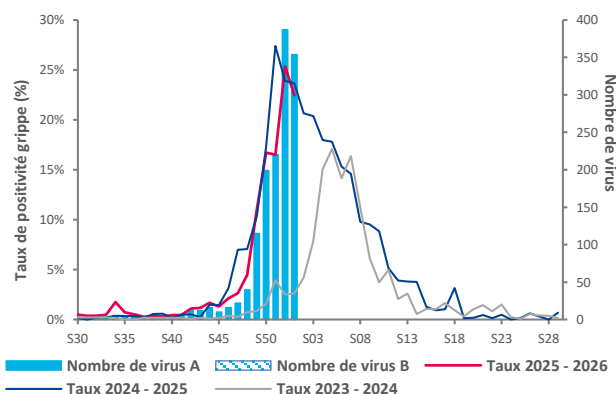
268 hospitalisations après un passage aux urgences (+ 57 % par rapport à la semaine précédente)



Évolution hebdomadaire du nombre de passages aux urgences et de la part d'activité pour syndrome grippal.



Évolution hebdomadaire du nombre et de la proportion de prélèvements positifs pour grippe dans les laboratoires hospitaliers.



Odissé

Open Data des Indicateurs en Santé

Pour avoir des données par classe d'âge et en médecine de ville, consultez la [plateforme Odissé](#) de Santé publique France.

Prévention

- Vaccination contre la grippe → [ici](#)
- Port du masque, lavage des mains et aération des pièces : [cet hiver, retrouvons le réflexe des gestes barrières](#) → [ici](#)



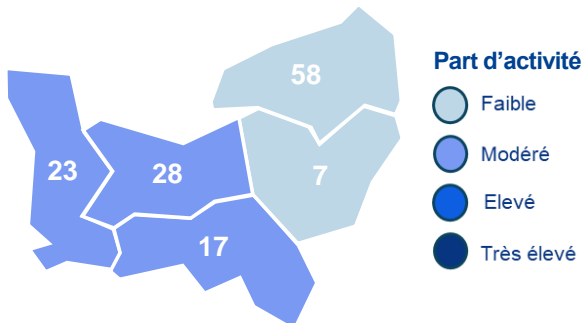
- Réseaux RENAL et RELAB → [ici](#)

Données nationales

- Surveillance de la grippe → [ici](#)
- Surveillance des urgences et des décès, SurSaUD® (OSCOUR®, SOS Médecins, Mortalité) → [ici](#)

Bronchiolite (chez les moins de 1 an)

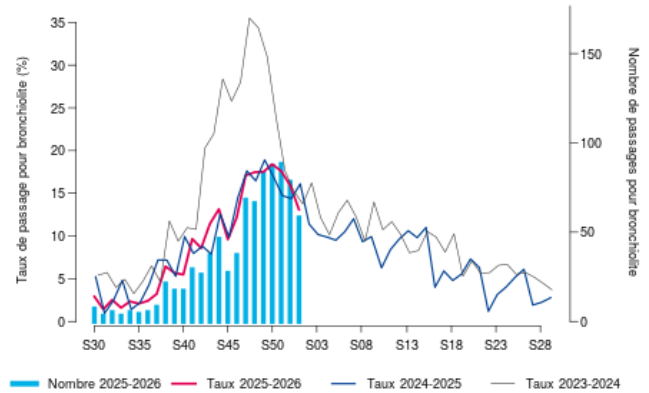
Nombre de passages aux urgences
par département et part d'activité associée



47 hospitalisations après un passage
aux urgences (-17,5 % par rapport
à la semaine précédente)

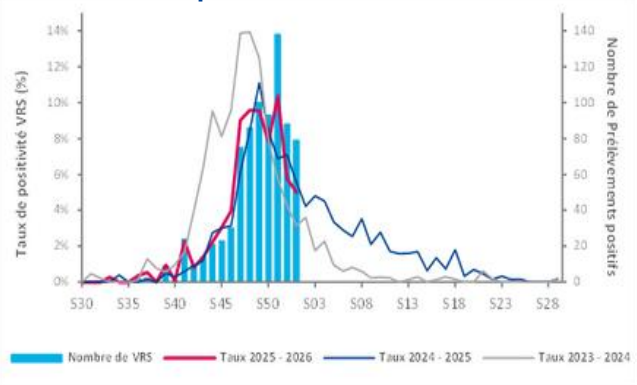


Évolution hebdomadaire du nombre de passages aux
urgences et de la part d'activité pour bronchiolite



Source : OSCOUR®

Évolution hebdomadaire du nombre et de la proportion
de prélèvements positifs pour VRS dans les
laboratoires hospitaliers.



Sources : CHU de Caen, CHU de Rouen

Odissé

Open Data des Indicateurs en Santé

Pour avoir des données par classe d'âge et en
médecine de ville, consultez la [plateforme Odissé](#)
de Santé publique France.

Prévention

- Réseau Bronchiolite Normand → [ici](#)
- Vaccination contre la bronchiolite → [ici](#)
- Prévenir la survenue de la bronchiolite → [ici](#)



Données nationales

- Surveillance de la bronchiolite → [ici](#)
- Surveillance des urgences et des décès,
SurSaUD® → [ici](#)

Odissé, le portail open data de Santé publique France

Sur la base de ses 70 systèmes de surveillance, de ses enquêtes et de son expertise scientifique, Santé publique France produit des indicateurs de référence afin d'observer l'état de santé des populations, suivre son évolution et anticiper les risques sanitaires.

Toutes les données peuvent être consultées, grâce à un moteur de recherche assisté par IA, exportées et réutilisées en respectant les conditions d'usage.

Accéder à la plateforme > [ici](#)

Meilleurs vœux !

Toute l'équipe de Santé publique France Normandie vous présente ses vœux pour cette nouvelle année.



Remerciements

Aux services d'urgences du réseau Oscour®, les associations SOS Médecins, les services de réanimation et les laboratoires, le Réseau Bronchiolite Normand, les laboratoires de virologie des CHU de Caen et Rouen, le Réseau Sentinelles de l'Inserm, le CNR Virus des infections respiratoires (Laboratoire de Virologie-Institut des Agents Infectieux, HCL), les réseaux de laboratoires RENAL et RELAB, les établissements médico-sociaux, les mairies et leur service d'état civil, l'Institut national de la statistique et des études économiques (Insee), l'ensemble des professionnels de santé qui participent à la surveillance, les équipes de l'ARS Normandie.

Équipe de rédaction

Mélanie Martel, Valentin Courtillet, Chloé Vigneron, Myriam Blanchard, Stéphane Érouart, Sandrine Gautier et Zélie Oger. En collaboration avec la Direction des maladies infectieuses et la Direction appui, traitements et analyse de données.

Contact et contacts presse normandie@santepubliquefrance.fr et presse@santepubliquefrance.fr

Pour vous abonner aux newsletters de Santé publique France : [Abonnements aux newsletters](#)

Pour nous citer : Bulletin de surveillance épidémiologique hebdomadaire 2025-2026. Édition Normandie. 7 janvier 2026. Saint-Maurice : Santé publique France, 4p., 2025.

Directrice de publication : Caroline Semaille

Date de publication : 7 janvier 2026