

Gastro-entérites aiguës

Date de publication : 17/12/2025

OCCITANIE

Surveillance des gastro-entérites aiguës

Point au 17/12/2025 pour la semaine 50-2025
(du 08/12/2025 au 14/12/2025)

Points clés

GASTRO-ENTERITE

Evolution régionale : ↗

Activité modérée en médecine libérale (SOS Médecins) et modérée en médecine hospitalière (Oscour®).

PREVENTION DES VIRUS HIVERNAUX

La vaccination et le respect des gestes barrières restent les meilleurs moyens de se protéger des virus respiratoires et gastro-intestinaux

<https://www.santepubliquefrance.fr/l-info-accessible-a-tous/virus-de-l-hiver>



Actualités

Toxi-infection alimentaire collective (Tiac) dans un collège des Pyrénées Orientales : augmentation des recours aux soins d'urgence dans le secteur de Perpignan en semaines 49 et 50 de 2025

Le vendredi 5 décembre 2025, un signalement de Tiac parmi les élèves d'un collège de la commune du Soler dans les Pyrénées-Orientales était réceptionné par le point focal de l'Agence régionale de santé (ARS) Occitanie. Ce signalement faisait état d'un nombre important d'élèves ayant présenté depuis le début de la journée douleurs abdominales, nausées et vomissements.

Dans les jours qui ont suivi, entre le 5 et le 9 décembre, le nombre de cas en lien avec ce signal a considérablement augmenté et cette situation a été largement médiatisée (400 cas rapportés dans la presse le lundi 8 décembre 2025 dont des cas secondaires dans les familles des élèves). A ce stade, au moins 320 cas ont été identifiés suite aux investigations épidémiologiques.

Cet événement s'est traduit par un nombre de recours aux soins d'urgence qui contribue à une augmentation des indicateurs syndromiques associés aux gastro-entérites sur le département des Pyrénées-Orientales au cours des deux dernières semaines. Ainsi, sur la période du 5 au 15 décembre 2025, 50 recours de patients âgés de 11 à 16 ans ont été enregistrés dans les structures d'urgence des Pyrénées-Orientales et l'association SOS Médecins de Perpignan (dont 47 entre le vendredi 5 et le mardi 9 décembre). Parmi ces recours, 14 patients ont été hospitalisés au CH de Perpignan suite à un passage aux urgences.

GASTRO-ENTERITE ET DIARRHEES AIGUES

En région Occitanie, **le taux d'incidence des cas de diarrhée aiguë vus en consultation de médecine générale** (réseau Sentinelles + IQVIA) **et les recours aux soins d'urgence** (actes SOS Médecins et passages aux urgences Oscour®) **étaient en augmentation en semaine 50** par rapport à la semaine 49 et globalement sur les semaines précédentes (Tableau 1). L'évolution des indicateurs était globalement similaire chez les adultes et chez les enfants (moins de 5 ans et moins de 15 ans).

Concernant des **évolutions spécifiques dans les départements de la région**, en semaine 50, on observe plus particulièrement **une augmentation des passages aux urgences pour gastro-entérite dans les départements du Gard et de l'Hérault** pour les tous âges et des consultations SOS Médecins pour les adultes dans l'Hérault.

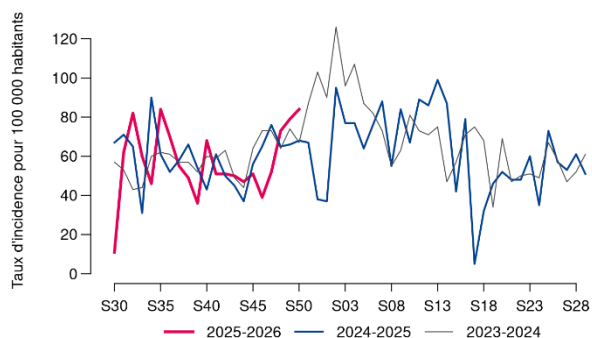
On notera également sur les 2 dernières semaines une augmentation significative des recours aux soins d'urgence liée à une Tiac survenue dans les Pyrénées-Orientales en semaine 49 et qui concernait majoritairement des enfants (cf point d'actualité en 1^{ère} page).

Tableau 1. Tendance de circulation sur les dernières semaines et évolution des indicateurs associés à la gastro-entérite en S50 par rapport à S49, Occitanie

Source de données	Dynamique épidémique	Détail des indicateurs	
		Semaine 50-2025	Evolution S50 vs S49
Médecine libérale :			
<ul style="list-style-type: none">Réseau Sentinelles et IQVIA	↗	Taux d'incidence de 84/100 000 [64;104]	+6 % (taux d'incidence de 79/100 000)
<ul style="list-style-type: none">SOS Médecins*	↗	339 actes (6,1 % de l'activité codée) dont 72 de patients âgés de moins de 5 ans.	<u>Tous âges</u> : +7 % d'actes tous âges (N= 318), +0,2 pt de l'activité codée <u>Moins de 5 ans</u> : -14 % d'actes (N=84), -2,0 pt de l'activité codée
Médecine hospitalière :			
<ul style="list-style-type: none">Services d'urgence du réseau Oscour®**	↗	447 passages (1,4 % de l'activité codée) dont 79 suivis d'une hospitalisation (soit 1,2 %, de l'ensemble des hospitalisations, taux d'hospitalisation de 17,7 %). Parmi les passages, 221 concernaient des moins de 5 ans dont 37 ont été suivis d'une hospitalisation.	<u>Tous âges</u> : +18 % de passages tous âges (N=379), +0,2 pt de l'activité codée, +5 % d'hospitalisations (N=75, +0,1 pt de la part de l'ensemble des hospitalisations) <u>Moins de 5 ans</u> : +48 % passages (N=149), +1,2 pt de l'activité codée, +28 % d'hospitalisations (N=29, +1,2 pt de la part de l'ensemble des hospitalisations)

* 4 associations SOS Médecins : Montpellier, Nîmes, Perpignan et Toulouse - ** 68 services d'urgence en Occitanie
Source : ©Santé publique France, Sursaud®

Figure 1. Taux d'incidence des consultations pour gastro-entérite aigüe réseau Sentinelles et IQVIA, tous âges, Occitanie



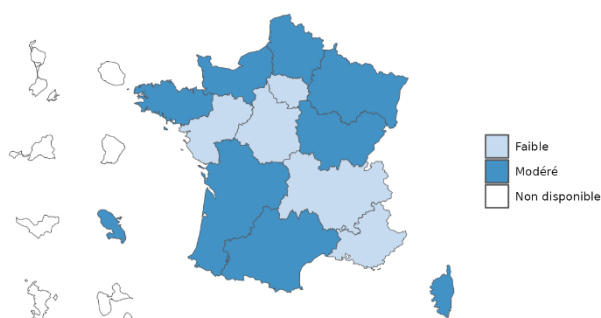
Source : ©Santé publique France, Sentinelles + IQVIA

Pour en savoir plus

Au national :

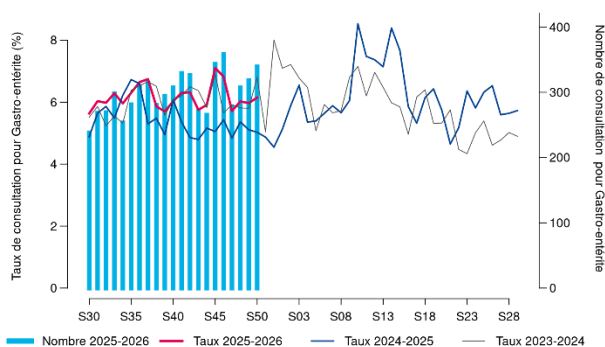
- Surveillance des urgences et des décès SurSaUD® : [cliquez ici](#)
- Surveillance de la gastro-entérite : [cliquez ici](#)

Figure 2. Activité pour gastro-entérite aigüe d'après SOS Médecins, tous âges, France



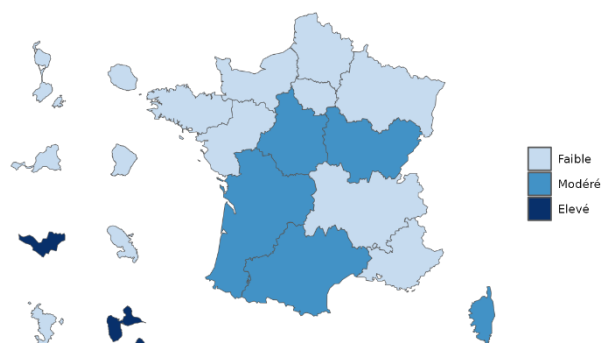
Source : ©Santé publique France, Sursaud®, SOS Médecins

Figure 3. Nombre et part d'actes SOS Médecins pour gastro-entérite aigüe, tous âges, Occitanie



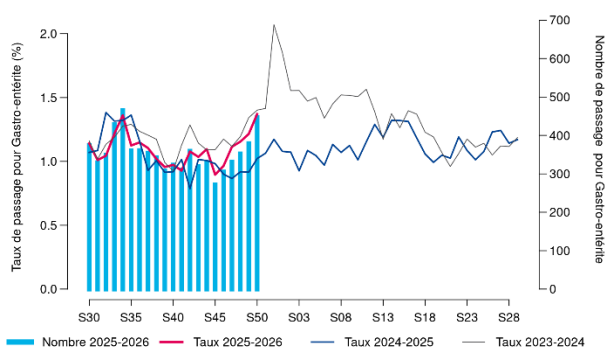
Source : ©Santé publique France, Sursaud®, SOS Médecins

Figure 4. Activité hospitalière (réseau Oscour®) pour gastro-entérite aigüe, tous âges, France



Source : ©Santé publique France, Sursaud®, Oscour®

Figure 5. Nombre et part de passages aux urgences (réseau Oscour®) pour gastro-entérite aigüe, tous âges, Occitanie



Source : ©Santé publique France, Sursaud®, Oscour®

SURSAUD® | QUALITE DES DONNEES

L'absence de transmission de données par les structures d'urgence impacte la précision des indicateurs syndromiques estimés par Santé publique France. Le nombre d'associations et de structures d'urgence participant sur la semaine 50-2025 et le taux de codage des diagnostics au niveau régional sont présentés dans le Tableau 2.

Tableau 2. Synthèse des indicateurs de qualité concernant les données transmises par les structures d'urgence et les associations SOS Médecins pour la semaine 50-2025

	SOS Médecins	Réseau Oscour®
Nombre d'établissements inclus dans l'analyse des tendances	4/4 associations	68/68 structures d'urgence
Taux de codage du diagnostic parmi les consultations/passages enregistrés dans les associations/établissements	100,0 %	100,0 %

Source : ©Santé publique France, Sursaud®

Remerciements

Santé publique France tient à remercier les partenaires nationaux et en région Occitanie qui permettent d'exploiter les données pour réaliser cette surveillance :

- Services d'urgence du réseau Oscour®,
- Observatoire régional des urgences Occitanie (ORU Occitanie),
- Associations SOS Médecins de Montpellier, Nîmes, Perpignan et Toulouse,
- Réseau Sentinelles et IQVIA,
- Agence Régionale de Santé Occitanie.

Pour nous citer : Bulletin de surveillances hivernales. Gastro-entérites aiguës. Point au 17/12/2025 pour la semaine 50-2025. Édition régionale Occitanie. Saint-Maurice : Santé publique France, 4 p., 2025.

Directrice de publication : Caroline Semaille

Comité de rédaction : Séverine Barbosa Da Silva Midão, Olivier Catelinois, Jean-Loup Chappert, Amandine Cochet, Cécile Durand, Franck Golliot, Anne Guinard, Damien Mouly, Jérôme Pouey, Stéphanie Rivière, Leslie Simac

Dépôt légal : Occitanie

Contact : presse@santepubliquefrance.fr