

Tableau de bord. Date de publication : 08 décembre 2025

## Surveillance épidémiologique des infections respiratoires aigües (grippe, bronchiolite, COVID-19)

Semaine 2025-48 (24 au 30 novembre 2025)

### POINTS ET CHIFFRES CLES

#### Martinique :

- **Covid-19** : ensemble des indicateurs faibles et stables
- **Grippe** : augmentation des cas cliniquement évocateurs et de la circulation des virus Influenza A
- **Bronchiolite** : Passage en épidémie ; indicateurs de ville et hospitaliers en augmentation

#### Saint-Martin :

- **Covid-19** : ensemble des indicateurs faibles et stables
- **Grippe** : passage en pré-épidémie de grippe ; augmentation du nombre de passages aux urgences
- **Bronchiolite** : aucun cas cliniquement évocateur ni de passage aux urgences

#### Guadeloupe :

- **Covid-19** : ensemble des indicateurs faibles et stables
- **Grippe** : indicateurs en augmentation à l'exception des hospitalisations ; augmentation de la circulation du virus Influenza A
- **Bronchiolite** : Passage en épidémie ; indicateurs de ville et hospitaliers en augmentation















#### Saint-Barthélemy :

- **Covid-19** : ensemble des indicateurs faibles et stables
- **Grippe** : augmentation du nombre de passages aux urgences
- **Bronchiolite** : aucun cas cliniquement évocateur ni de passage aux urgences















**Chiffres clefs en semaine 2025-48 (24 au 30 novembre 2025)**

(versus la moyenne des semaines 2025-44 à 2025-47)

**COVID-19**















	Martinique	Guadeloupe	Saint-Martin	Saint-Barthélemy
Cas cliniquement évocateurs	70  (vs 60 de S44 à S47)*	40  (vs 130 de S44 à S47)*	0  (vs 10 de S44 à S47)*	6  (vs 5 de S44 à S47)*
Passages aux urgences	0  (vs 1 de S44 à S47)*	0  (vs 2 de S44 à S47)*	0  (vs 0 de S44 à S47)*	0  (vs 0 de S44 à S47)*
Hospitalisations après passages aux urgences	0  (vs 1 de S44 à S47)*	0  (vs 0 de S44 à S47)*	0  (vs 0 de S44 à S47)*	0  (vs 0 de S44 à S47)*
Taux de positivité des prélèvements à l'hôpital	1 %  (vs 3 % de S44 à S47)*	0 %  (vs 2 % de S44 à S47)*	Données indisponibles	Données indisponibles

**Grippe**

	Martinique	Guadeloupe	Saint-Martin	Saint-Barthélemy
Cas cliniquement évocateurs	480  (vs 400 de S44 à S47)*	685  (vs 430 de S44 à S47)*	50  (vs 65 de S44 à S47)*	0  (vs < 1 de S44 à S47)*
Passages aux urgences	9  (vs 8 de S44 à S47)*	14  (vs 8 de S41 à S47)*	7  (vs 2 de S44 à S47)*	4  (vs < 1 de S44 à S47)*
Hospitalisations après passages aux urgences	3  (vs 2 de S44 à S47)*	0  (vs 1 de S44 à S47)*	0  (vs < 1 de S44 à S47)*	0  (vs 0 de S44 à S47)*
Taux de positivité des prélèvements à l'hôpital	11 %  (vs 7 % de S44 à S47)*	7 %  (vs 2 % de S44 à S47)*	Données indisponibles	Données indisponibles

**Bronchiolite**

A noter que jusqu'à présent, la surveillance de la bronchiolite concernait les enfants de moins de 2 ans. A partir de la saison 2025-2026, la surveillance de la bronchiolite concerne uniquement les **enfants de moins de 1 an** à l'exception des cas graves qui restent chez les moins de 2 ans

	Martinique	Guadeloupe	Saint-Martin	Saint-Barthélemy
Cas cliniquement évocateurs	60  (vs 50 de S44 à S47)*	65  (vs 25 de S44 à S47)*	5  (vs 10 de S44 à S47)*	2  (vs 0 de S44 à S47)*
Passages aux urgences	28  (vs 10 de S44 à S47)*	15  (vs 11 de S44 à S47)*	0  (vs 0 de S44 à S47)*	0  (vs 1 de S44 à S47)*
Hospitalisations après passages aux urgences	12  (vs 5 de S44 à S47)*	9  (vs 4 de S44 à S47)*	0  (vs 0 de S44 à S47)*	0  (vs 1 de S44 à S47)*
Taux de positivité des prélèvements à l'hôpital	14 %**  (vs 21 % de S44 à S47)*	10 %  (vs 3 % de S44 à S47)*	Données indisponibles	Données indisponibles

\*moyenne des 4 dernières semaines \*\*peu de prélèvements effectués (14)

## Prévention

### Gestes barrières

En complément des vaccinations et des traitements préventifs existants, l'adoption des gestes barrières reste indispensable pour se protéger de l'ensemble infections respiratoires aiguës :

- lavage des mains,
- aération régulière des pièces,
- port du masque en cas de symptômes (fièvre, mal de gorge ou toux), dans les lieux fréquentés et en présence de personnes fragiles.



### Prévenir les infections respiratoires aiguës

Retrouver des informations sur la prévention des infections respiratoires aiguës et de la gastroentérite sur le site de **Santé publique France**.

### Auteurs / Remerciements

Rédacteur en chef : Jacques Rosine, délégué régional – Antilles

Rédactrice : Eline Hassan

Nous remercions l'ensemble de nos partenaires suivants :



**Pour nous citer :** Tableau de bord Infections respiratoires aiguës. Surveillance épidémiologique Grippe, Bronchiolite et Covid-19. Édition Antilles. Semaine 48 (24 au 30 novembre 2025). Saint-Maurice : Santé publique France, 3 p, 2025.

**Directrice de publication :** Dr Caroline Semaille

**Dépôt légal :** 08 décembre 2025

**Contact :** [antilles@santepubliquefrance.fr](mailto:antilles@santepubliquefrance.fr)