

Bulletin bimensuel régional. Date de publication : 20 novembre 2025

## Surveillance épidémiologique

Semaines 45 et 46 (du 03 au 16 novembre 2025)

### Points et Indicateurs clés

**Dengue** : Au cours des deux dernières semaines, l'activité liée à la dengue sur le territoire restait faible avec 6 cas confirmés (3 en S45 et 3 en S46) dont 1 résidant sur l'île de Cayenne et 5 pour lesquels la localisation était indéterminée.

Depuis le début de l'année, 299 cas de dengue ont été confirmés en Guyane soit 6 en moyenne par semaine. Parmi eux, 145 provenaient du secteur des Savanes, 64 du Littoral Ouest, 33 de l'île de Cayenne, 10 du Maroni, 1 du secteur Intérieur-Est, la localisation était indéterminée pour 39 cas et 7 résidaient hors Guyane. Parmi les 196 prélèvements sérotypés, 97 % étaient du DENV-2.

**Paludisme** : Le nombre de cas de paludisme était modéré et en hausse au cours des deux dernières semaines avec 12 cas recensés (7 en S45 et 5 en S46 vs 2 au total en S43 et S44). Parmi ces 12 cas, 1 cas à *P. falciparum* importé et 11 cas à *P. vivax* dont 2 reviviscences. Par ailleurs, parmi les cas à *P. vivax*, 3 concernaient des résidents de Matoury dont 1 probablement contaminé sur la commune, d'après les premiers résultats d'investigation.

Au total, 146 cas de paludisme ont été recensés depuis le début de l'année. L'activité liée au paludisme est en hausse ce mois-ci après une période relativement faible et stable. Au cours des deux derniers mois, les contaminations ont majoritairement eu lieu en zone d'orpaillage.





**Infections respiratoires aiguës** : Le nombre de consultations pour **syndrome grippal** était globalement modéré et stable sur l'ensemble du territoire. Au cours des deux dernières semaines, 16 virus grippaux (tous Influenza A dont 4 H1N1pdm09) ont été identifiés par les laboratoires.

L'activité liée à la **bronchiolite** était en légère baisse et modérée sur le territoire. Au cours des deux dernières semaines, 6 échantillons positifs pour le VRS ont été identifiés par les laboratoires du CHU de Guyane.

L'activité liée à la **Covid-19** restait faible sur l'ensemble de la Guyane.

**Diarrhées** : L'activité liée aux diarrhées était relativement stable à des niveaux modérés dans les CDPS et hôpitaux de proximité ainsi qu'aux urgences des trois sites du CHU.

#### Indicateurs clés S45 et S46 (vs S43 et S44)

	Grippe	Guyane
	Nb consultations en CDPS et hôpitaux de proximité	21 (vs 47)
	Nb passages aux urgences <sup>1</sup>	37 (vs 27)
	Bronchiolite	Guyane
	Nb consultations en CDPS et hôpitaux de proximité	2 (vs 9)
	Nb passages aux urgences <sup>1</sup>	19 (vs 24)
	Diarrhées	Guyane
	Nb de consultations en CDPS et hôpitaux de proximité	120 (vs 111)
	Nb passages aux urgences <sup>1</sup>	106 (vs 112)

<sup>1</sup>Oscour® pour les sites du CHU

## Partenaires

Santé publique France remercie le réseau d'acteurs sur lequel il s'appuie pour assurer la surveillance des infections respiratoires aiguës, des arboviroses, du paludisme et des gastro-entérites aiguës : les urgences, les centres de santé et hôpitaux de proximité, les laboratoires de biologie médicale hospitaliers et de ville, l'Institut Pasteur de la Guyane, les infirmières de veille hospitalière du CHU, la médecine libérale et hospitalière, l'Agence régionale de santé de Guyane, la Collectivité Territoriale de Guyane, les Forces armées en Guyane, les équipes EMIP et EMSPEC, les sociétés savantes d'infectiologie, de réanimation, de médecine d'urgence, la Cnam, l'Inserm et l'Insee.



## Equipe de rédaction

Luisiane Carvalho, Laetitia Desmars, Sophie Devos, Marion Petit-Sinturel, Tiphanie Succo

**Pour nous citer :** Bulletin bi-mensuel de surveillance épidémiologique. Région Guyane. Semaines 45 et 46 (du 03 au 16 novembre 2025). Saint-Maurice : Santé publique France, 2 pages, 2025.

**Directrice de publication :** Caroline Semaille

**Date de publication :** 20 novembre 2025

**Contact :** [presse@santepubliquefrance.fr](mailto:presse@santepubliquefrance.fr)