

Bulletin bimensuel régional. Date de publication : 6 novembre 2025

Surveillance épidémiologique

Semaines 43 et 44 (du 20 octobre au 02 novembre 2025)

Points et Indicateurs clés

● **Dengue** : Au cours des deux dernières semaines, l'activité liée à la dengue sur le territoire restait faible avec 9 cas confirmés (5 en S44 et 4 en S43) dont 5 résidant dans le secteur des Savanes, 1 sur le Littoral Ouest et 3 pour lesquels la localisation était indéterminée.

Depuis le début de l'année, 293 cas de dengue ont été confirmés en Guyane soit 6 en moyenne par semaine. Parmi eux, 145 provenaient du secteur des Savanes, 64 du Littoral Ouest, 32 de l'Île de Cayenne, 10 du Maroni, 1 du secteur Intérieur-Est, la localisation était indéterminée pour 34 cas et 7 résidaient hors Guyane. Parmi les 195 prélèvements sérotypés, 97 % étaient du DENV-2.

● **Paludisme** : Le nombre de cas de paludisme était faible et stable au cours des deux dernières semaines avec seulement 1 cas recensé (1 en S44 et 0 en S43 vs 2 au total en S42 et S41). Il s'agissait d'un accès *P. vivax*.

Au total, 133 cas de paludisme ont été recensés depuis le début de l'année. L'activité liée au paludisme était faible et relativement stable au cours des deux derniers mois. Les contaminations ont majoritairement eu lieu en zone d'orpaillage.



● **Infections respiratoires aiguës** : Le nombre de consultations pour **syndrome grippal** était modéré et stable sur l'ensemble du territoire. Au cours des deux dernières semaines, 12 virus grippaux (tous Influenza A dont 5 H₁N₁pdm09) ont été identifiés par les laboratoires.



L'activité liée à la **bronchiolite** était stable et modérée sur le territoire. Au cours des deux dernières semaines, 16 échantillons positifs pour le VRS ont été identifiés par les laboratoires dont 3 VRS B, et 3 cas graves de bronchiolite (dont 2 dus à un VRS) ont été notifiés par les trois hôpitaux de Guyane.

L'activité liée à la **Covid-19** restait très faible sur l'ensemble de la Guyane.

● **Diarrhées** : L'activité liée aux diarrhées était en diminution mais restait élevée dans les CDPS et hôpitaux de proximité ainsi qu'aux urgences des trois hôpitaux.

Indicateurs clés S43 et S44 (vs S41 et S42)

	Grippe	Guyane
	Nb consultations en CDPS et hôpitaux de proximité	47 (vs 48)
	Nb passages aux urgences ¹	25 (vs 46)

	Bronchiolite	Guyane
	Nb consultations en CDPS et hôpitaux de proximité	9 (vs 5)
	Nb passages aux urgences ¹	20 (vs 20)

	Diarrhées	Guyane
	Nb de consultations en CDPS et hôpitaux de proximité	109 (vs 191)
	Nb passages aux urgences ¹	96 (vs 125)

¹Oscour® pour CHC, CHOG et CHK

Partenaires

Santé publique France remercie le réseau d'acteurs sur lequel il s'appuie pour assurer la surveillance des infections respiratoires aiguës, des arboviroses, du paludisme et des gastro-entérites aiguës : l'Agence régionale de santé de Guyane, les infirmières de veille hospitalières du CHC-CHK et du CHOG, la médecine libérale et hospitalière, les urgences, les centres de santé et hôpitaux de proximité, les laboratoires de biologie médicale hospitaliers et de ville, l'Institut Pasteur de la Guyane, la Collectivité Territoriale de Guyane, les Forces armées en Guyane, les équipes EMIP et EMSPEC, les sociétés savantes d'infectiologie, de réanimation, de médecine d'urgence, la Cnam, l'Inserm et l'Insee.



Equipe de rédaction

Luisiane Carvalho, Laetitia Desmars, Sophie Devos, Marion Petit-Sinturel, Tiphane Succo

Pour nous citer : Bulletin bi-mensuel de surveillance épidémiologique. Région Guyane. Semaines 43 et 44 (du 20 octobre au 2 novembre 2025). Saint-Maurice : Santé publique France, 2 pages, 2025.

Directrice de publication : Caroline Semaille

Date de publication : 6 novembre 2025

Contact : presse@santepubliquefrance.fr