

Bulletin bimensuel régional. Date de publication : 23 octobre 2025

Surveillance épidémiologique

Semaines 41 et 42 (du 06 au 19 octobre 2025)

Points et Indicateurs clés

● **Dengue** : Au cours des deux dernières semaines, l'activité liée à la dengue sur le territoire restait faible avec 6 cas confirmés (4 en S42 et 2 en S41) dont 3 résidant dans le Littoral Ouest, 1 dans le secteur des Savanes, 1 sur le Maroni et 1 hors Guyane.

Depuis le début de l'année, 284 cas de dengue ont été confirmés en Guyane soit 7 en moyenne par semaine. Parmi eux, 140 provenaient du secteur des Savanes, 63 du Littoral Ouest, 32 de l'Île de Cayenne, 10 du Maroni, 1 du secteur Intérieur-Est, la localisation était indéterminée pour 31 cas et 7 résidaient hors Guyane. Parmi les 190 prélèvements sérotypés, 97 % étaient du DENV-2.

● **Paludisme** : Le nombre de cas de paludisme était faible et en diminution au cours des deux dernières semaines avec 1 cas recensé (0 en S41 et 1 en S42, vs 10 au total en S39 et S40). Il s'agissait d'un accès *P. vivax*.

Au total, 131 cas de paludisme ont été recensés depuis le début de l'année. L'activité liée au paludisme était faible et relativement stable au cours des deux derniers mois. Les contaminations ont majoritairement eu lieu en zone d'orpaillage.



● **Infections respiratoires aiguës** : Le nombre de consultations pour **syndrome grippal** était modéré sur l'ensemble du territoire. Cette activité est probablement due à une circulation de rhinovirus/entérovirus : les virus grippaux étant actuellement peu détectés.



L'activité liée à la **bronchiolite** était stable et conservait un niveau d'activité faible en Guyane.

L'activité liée à la **Covid-19** restait faible en Guyane, avec trois passages aux urgences des trois hôpitaux pour ce motif au cours des quatre dernières semaines.

● **Diarrhées** : L'activité était élevée dans les CDPS et hôpitaux de proximité ainsi qu'aux urgences des trois hôpitaux.

Indicateurs clés S42 et S41 (vs S40 et S39)

	Grippe	Guyane
	Nb consultations en CDPS et hôpitaux de proximité	48 (vs 40)
	Nb passages aux urgences ¹	51 (vs 43)

	Bronchiolite	Guyane
	Nb consultations en CDPS et hôpitaux de proximité	5 (vs 9)
	Nb passages aux urgences ¹	20 (vs 17)

	Diarrhées	Guyane
	Nb de consultations en CDPS et hôpitaux de proximité	191 (vs 101)
	Nb passages aux urgences ¹	121 (vs 83)

¹Oscour® pour CHC, CHOG et CHK

Partenaires

Santé publique France remercie le réseau d'acteurs sur lequel il s'appuie pour assurer la surveillance des infections respiratoires aiguës, des arboviroses, du paludisme et des gastro-entérites aiguës : l'Agence régionale de santé de Guyane, les infirmières de veille hospitalières du CHC-CHK et du CHOG, la médecine libérale et hospitalière, les urgences, les centres de santé et hôpitaux de proximité, les laboratoires de biologie médicale hospitaliers et de ville, l'Institut Pasteur de la Guyane, la Collectivité Territoriale de Guyane, les Forces armées en Guyane, les équipes EMIP et EMSPEC, les sociétés savantes d'infectiologie, de réanimation, de médecine d'urgence, la Cnam, l'Inserm et l'Insee.



Equipe de rédaction

Luisiane Carvalho, Laetitia Desmars, Sophie Devos, Marion Petit-Sinturel, Tiphane Succo

Pour nous citer : Bulletin bi-mensuel de surveillance épidémiologique. Région Guyane. Semaines 41 et 42 (du 06 au 19 octobre 2025). Saint-Maurice : Santé publique France, 2 pages, 2025.

Directrice de publication : Caroline Semaille

Date de publication : 23 octobre 2025

Contact : presse@santepubliquefrance.fr