

## Canicule

Date de publication : 13/08/2025

NOUVELLE AQUITAINE

## Canicule et santé

Point au 12/08/2025

### Points clés




#### • Situation météorologique en Nouvelle-Aquitaine

Depuis le 09 août 2025, un nouvel épisode caniculaire est en cours dans la région Nouvelle-Aquitaine. Le 11 août, 6 départements de la région (Charente, Charente-Maritime, Dordogne, Gironde, Landes, Lot-et-Garonne) ont été classés en vigilance rouge canicule, les 6 autres départements de la région ont été classés en vigilance orange canicule.

#### • Analyse des indicateurs syndromiques

- Le recours aux soins d'urgence toutes causes (urgences hospitalières Oscore® et SOS Médecins), tous âges et chez les 75 ans ou plus, est resté dans des fluctuations habituelles pour la période.
- Une augmentation de l'activité SOS Médecins et des urgences hospitalières pour l'indicateur iCanicule (hyperthermies, déshydratations et hyponatrémies) est observée au cours de l'épisode caniculaire. Toutes les classes d'âge sont concernées, néanmoins une légère augmentation des recours des personnes âgées de 75 ans ou plus est observée au niveau des urgences hospitalières. Par ailleurs, une hausse des recours chez les 15-74 ans a été observé le 11 août.

**Tableau 1. Synthèse des tendances pour les principaux indicateurs surveillés**

	 Actes SOS Médecins	 Passages aux urgences	 Hospitalisations post urgences
Recours aux soins totaux :	➔	➔	➔
Recours aux soins pour l'indicateur composite iCanicule <sup>1</sup> :	↗	↗	➔

Source : ©Santé publique France, Sursaud®, SOS Médecins, Oscore®

• La chaleur est un risque pour la santé, pour l'ensemble de la population. Les impacts sanitaires constatés soulignent l'importance de mettre en place des mesures de prévention pour diminuer l'impact de la chaleur. Le site [vivre avec la chaleur](#) délivre des solutions pour adapter son quotidien dès que les températures augmentent.

<sup>1</sup>. Hyperthermies, déshydratations et hyponatrémies (OSCOUR®) ; Coups de chaleur et déshydratations (SOS Médecins).

## Situation météorologique

Un nouvel épisode caniculaire a débuté le 09 août dans la région. Dans ce contexte de fortes chaleurs, Météo-France a proposé le 11 août le classement de 6 départements en vigilance rouge (Charente, Charente-Maritime, Dordogne, Gironde, Landes, Lot-et-Garonne), et 6 départements en vigilance orange (Corrèze, Creuse, Pyrénées-Atlantiques, Deux-Sèvres, Vienne, Haute-Vienne). La vigilance rouge a été prolongée jusqu'à mercredi 13 août (6h) pour les départements de la Dordogne, de la Gironde, des Landes, et du Lot-et-Garonne.

La vague de chaleur a atteint un niveau exceptionnel dans le Sud-Ouest lundi 11 août où de nombreux records ont été battus (42,5°C à Sauternes (Gironde), 42,3°C à Angoulême-La Couronne (Charente), 42,1°C à Bergerac (Dordogne)).

D'après Météo France, l'épisode caniculaire devrait se poursuivre en raison d'une masse d'air très chaud. Pour en savoir plus, consultez : <https://vigilance.meteofrance.fr/fr>

## Synthèse sanitaire

### Synthèse des départements concernés par une vigilance canicule

#### Activité toutes causes

Concernant les recours aux soins d'urgence toutes causes, le nombre de passages aux urgences et consultations SOS médecins est resté dans les fluctuations habituelles pour la période (tous âges et 75 ans ou plus).

#### Indicateurs syndromiques

L'analyse de l'indicateur composite iCanicule (comprenant les hyperthermies, déshydratations et hyponatrémies) est la suivante :

- Dans les structures d'urgence du réseau Oscour® : une augmentation entre le 09/08/2025 et le 11/08/2025 de la part des passages aux urgences pour l'indicateur composite canicule (iCanicule) est observée avec 82 passages sur la période soit 0,7 % de l'activité totale. La moitié des passages concernaient des personnes âgées de 75 ans et plus (52 %). Lors de la journée du 11 août, 18 passages pour iCanicule ont été enregistrés chez des personnes de 15-74 ans.
- Pour les associations SOS Médecins de la région : une augmentation entre le 09/08/2025 et le 11/08/2025 de la part des actes SOS Médecins pour l'indicateur composite canicule (iCanicule) a aussi été observée avec 35 actes enregistrés sur la période (0,6 % de l'activité totale) dont la moitié concernaient des personnes de 15-74 ans.

Pour les départements placés en vigilance rouge canicule, les évolutions du recours aux soins d'urgence sont similaires, aucun événement inhabituel n'a été observé à ce jour.



- Les éléments chiffrés pour une date donnée peuvent être différents sur un autre point épidémiologique, les données pouvant remonter avec un certain délai. En Nouvelle-Aquitaine, près de 78 % des diagnostics aux urgences sont complétés à J+1 (de 65 % en Gironde à 98 % en Charente).

- L'absence de variation significative immédiate des indicateurs de recours aux soins ne correspond pas nécessairement à une absence d'impact de l'épisode caniculaire ; cet impact peut être retardé de quelques jours. L'impact est toujours important et il ne faut pas attendre de l'observer pour alerter afin de mettre en place des mesures de gestion et de prévention.

- Concernant la mortalité, l'excès ne peut être estimé qu'un mois après l'épisode caniculaire.

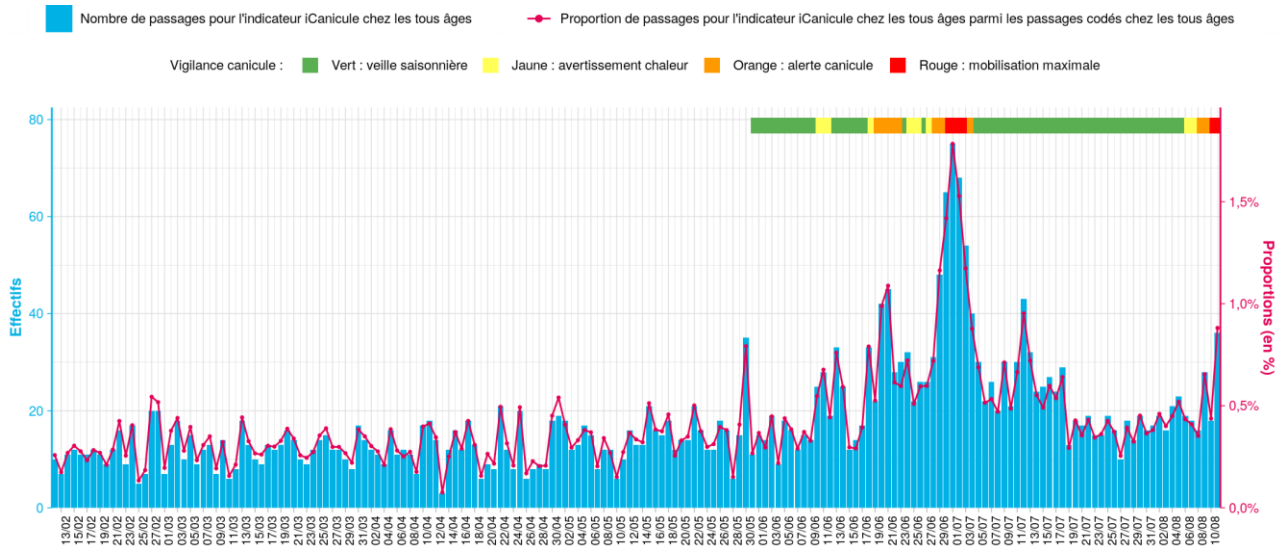
## Illustrations

**Tableau 2. Évolution sur les 7 derniers jours du nombre (et du pourcentage) de passages aux urgences du réseau Oscour® pour iCanicule tous âges, Nouvelle Aquitaine, données au 12/08/2025**

	05/08	06/08	07/08	08/08	09/08	10/08	11/08
Nombre (et pourcentage) de passages aux urgences du réseau Oscour® pour iCanicule (tous âges)	23 (0,5%)	19 (0,4%)	18 (0,4%)	16 (0,4%)	28 (0,7%)	18 (0,4%)	36 (0,9%)

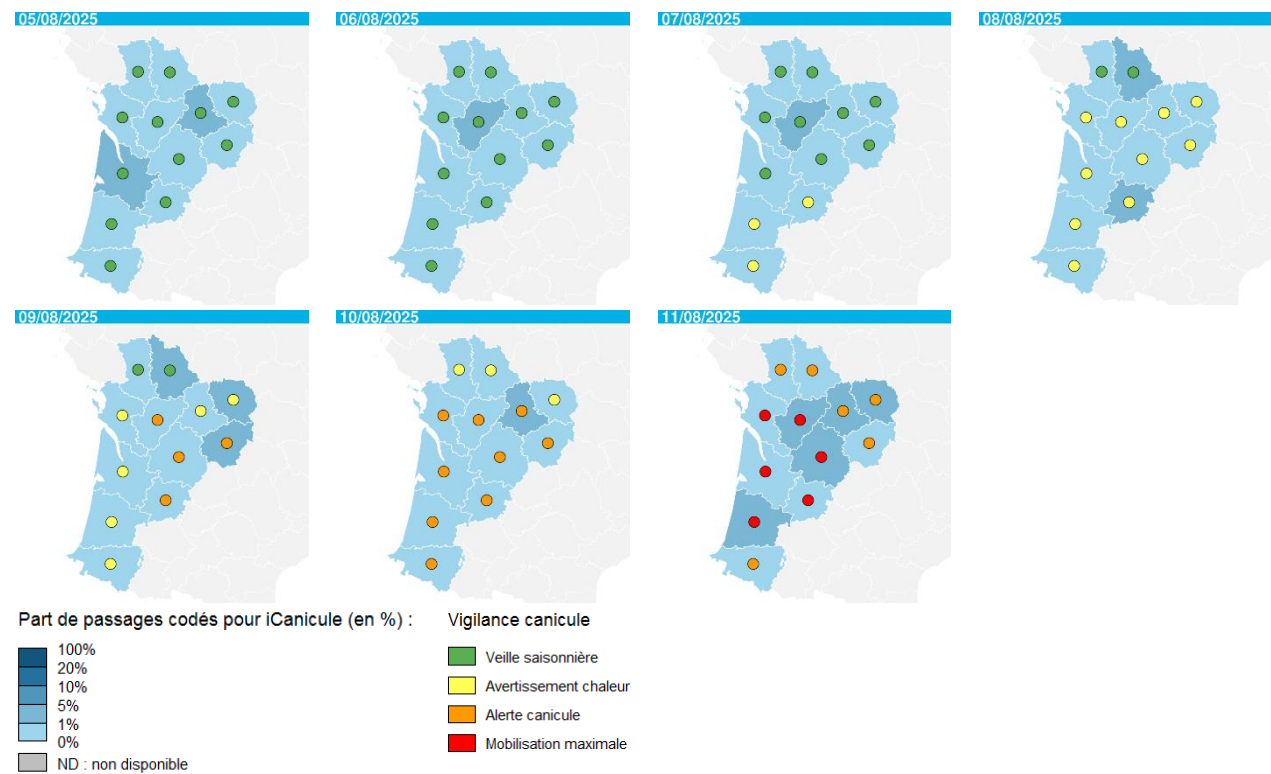
Source : ©Santé publique France, Sursaud®, Oscour®

**Figure 1. Nombre et proportions de passages aux urgences du réseau Oscour® pour iCanicule tous âges et vigilance canicule départementale maximale observée, Nouvelle Aquitaine, données au 12/08/2025**



Source : ©Santé publique France, Sursaud®, Oscour

**Carte 1. Evolution spatiale sur les 7 derniers jours des proportions départementales de passages codés aux urgences du réseau Oscour® pour iCanicule tous âges et vigilance canicule départementale, Nouvelle Aquitaine, au 12/08/2025**



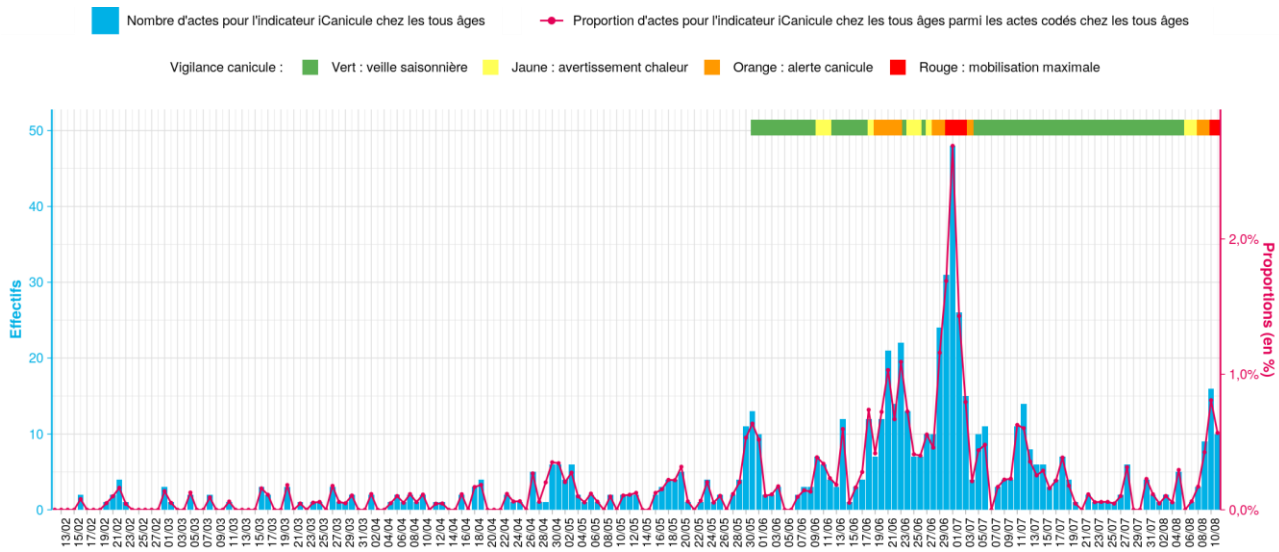
Source : ©Santé publique France, Sursaud®, Oscour, IGN-  
GEO-FLA®

**Tableau 3. Évolution sur les 7 derniers jours du nombre (et du pourcentage) d'actes SOS Médecins pour iCanicule tous âges, Nouvelle Aquitaine, données au 12/08/2025**

	05/08	06/08	07/08	08/08	09/08	10/08	11/08
Nombre (et pourcentage) d'actes SOS Médecins pour iCanicule (tous âges)	5 (0,3%)	0 (0,0%)	1 (0,1%)	3 (0,2%)	9 (0,4%)	16 (0,8%)	10 (0,6%)

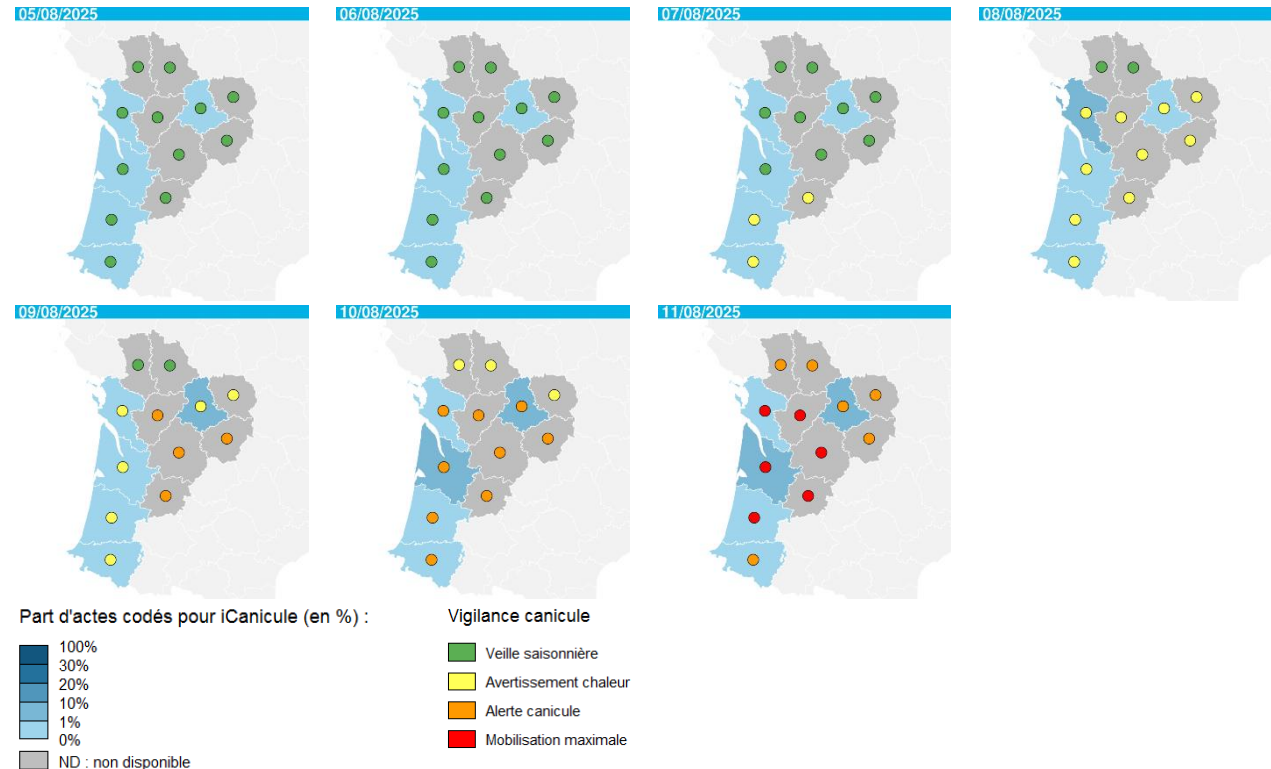
Source : ©Santé publique France, Sursaud®, SOS Médecins

**Figure 2. Nombre et proportions d'actes SOS Médecins pour iCanicule tous âges et vigilance canicule départementale maximale observée, Nouvelle Aquitaine, données au 12/08/2025**



Source : ©Santé publique France, Sursaud®, SOS Médecins

**Carte 2. Evolution spatiale sur les 7 derniers jours des proportions départementales d'actes SOS Médecins pour iCanicule tous âges et vigilance canicule départementale maximale observée, Nouvelle Aquitaine, données au 12/08/2025**



Source : ©Santé publique France, Sursaud®, SOS Médecins, IGN-GEO-FLA®

Des éléments de méthodologie concernant les indicateurs suivis, les modalités de surveillance et les mesures de prévention mises en œuvre par Santé publique France, sont présentés dans un document complémentaire disponible en ligne.

La surveillance quotidienne de Santé publique France est activée pendant les canicules dès qu'un département en France métropolitaine est placé par Météo France en vigilance météorologique orange. Elle se concentre sur le recours aux soins d'urgences, avec un focus sur des indicateurs spécifiques d'effets directs et rapides sur la santé (hyperthermie / coup de chaleur, déshydratation, hyponatrémie) apparaissant moins de 24 h après une exposition à la chaleur en été. Ces indicateurs ont pour objectif de décrire la dynamique des recours aux soins, selon la situation météorologique, la zone géographique et les classes d'âge afin d'adapter si besoin les mesures de prévention et de gestion. Seuls, ils ne peuvent pas retranscrire l'ensemble de l'impact de la chaleur sur la morbidité.

L'exposition à la chaleur provoque aussi des atteintes cardiovasculaires, respiratoires, rénales, psychiatriques (avec un effet pouvant perdurer dans les 3 à 10 jours suivant l'exposition), etc. pouvant parfois conduire au décès. En termes d'impact sur la santé en population, il est important de noter que **les tendances observées sur la morbidité ne prédisent pas celles sur la mortalité**.

## Remerciements

Santé publique France tient à remercier les partenaires nationaux et en région Nouvelle Aquitaine qui permettent d'exploiter les données pour réaliser cette surveillance : Météo France, les structures d'urgences du réseau Oscour® et les associations SOS médecins.

## En savoir plus

Des analyses nationale et régionales sont également réalisées pour toutes les régions concernées par au moins un département placé par Météo France en vigilance météorologique orange. Les bulletins nationaux et régionaux sont disponibles sur le site internet de Santé publique France.

L'évolution du recours aux soins pour l'indicateur iCanicule indique que les fortes chaleurs demeurent un risque important pour la santé. Il est important de ne pas attendre d'observer une variation significative des indicateurs sanitaires pour mettre en place les mesures de prévention recommandées par le plan national de gestion des vagues de chaleur. Aussi, Santé publique France déploie un dispositif et des mesures de prévention précisés sur notre page « notre action ».

### Les gestes et astuces pour mieux vivre avec la chaleur

- Vivre avec la chaleur

### Dossiers et rapports de Santé publique France

- Dossier fortes chaleurs et canicules
- Comprendre et prévenir les impacts sanitaires de la chaleur dans un contexte de changement climatique

### Dossiers Météo France

- Le réchauffement climatique observé à l'échelle du globe et en France

**Pour nous citer :** Bulletin. Canicule et santé. Point au 12 août 2025. Édition régionale Nouvelle Aquitaine. Saint-Maurice : Santé publique France, 6 p., 2025. Directrice de publication : Caroline Semaille

**Dépôt légal :** Nouvelle Aquitaine

**Contact :** [presse@santepubliquefrance.fr](mailto:presse@santepubliquefrance.fr)