

Date de publication : 02/07/2025

BOURGOGNE-FRANCHE-COMTE

## Canicule et santé

Point au 02/07/2025

### Points clés

- D'après Météo France, « ce mercredi, l'Yonne reste en vigilance rouge canicule et les autres départements de la région en vigilance orange canicule. L'après-midi devrait marquer le paroxysme de cet épisode caniculaire. Un rafraîchissement est attendu en soirée de mercredi grâce à la levée du vent d'ouest qui chassera l'air chaud accumulé depuis plusieurs jours. La vigilance canicule prendra fin mercredi à 22h à l'ouest de la Bourgogne, tandis qu'à l'est et sur la Franche-Comté, la nuit de mercredi à jeudi devrait rester encore assez chaude. Sur ces départements, la vigilance canicule prendra fin jeudi à 06h. »
- L'analyse au niveau régional des recours aux soins d'urgences indique une augmentation de l'indicateur sanitaire composite iCanicule (comprenant les hyperthermies, déshydratations et hyponatrémies) depuis le début de l'épisode (par comparaison avec juin... qui était aussi une période d'augmentation d'iCanicule). Cette tendance se situe dans des fluctuations attendues pour le contexte météorologique actuel et elle est observable au plan régional dans son ensemble.
- La chaleur est un risque pour la santé, pour l'ensemble de la population. Les impacts sanitaires constatés soulignent l'importance de mettre en place des mesures de prévention pour diminuer l'impact de la chaleur.

Des éléments de méthodologie concernant les indicateurs suivis, les modalités de surveillance et les mesures de prévention mises en œuvre par Santé publique France, sont présentés dans un [document complémentaire disponible en ligne](#).

La surveillance quotidienne de Santé publique France est activée pendant les canicules dès qu'un département en France métropolitaine est placé par Météo France en vigilance météorologique orange. Elle se concentre sur le recours aux soins d'urgences, avec un focus sur des indicateurs spécifiques d'effets directs et rapides sur la santé (hyperthermie / coup de chaleur, déshydratation, hyponatrémie) apparaissant moins de 24 h après une exposition à la chaleur en été. Ces indicateurs ont pour objectif de décrire la dynamique des recours aux soins, selon la situation météorologique, la zone géographique et les classes d'âge afin d'adapter si besoin les mesures de prévention et de gestion. Seuls, ils ne peuvent pas retranscrire l'ensemble de l'impact de la chaleur sur la morbidité.

L'exposition à la chaleur provoque aussi des atteintes cardiovasculaires, respiratoires, rénales, psychiatriques (avec un effet pouvant perdurer dans les 3 à 10 jours suivant l'exposition), etc. pouvant parfois conduire au décès. En termes d'impact sur la santé en population, il est important de noter que **les tendances observées sur la morbidité ne prédisent pas celles sur la mortalité**.

### Situation météorologique

D'après Météo France : « L'Yonne est en vigilance rouge canicule, tandis que les autres départements de la région sont en vigilance orange canicule.

Mercredi après-midi devrait marquer le paroxysme de cet épisode caniculaire, avec des températures maximales comprises entre 36 et 39°C, très localement 40°C sur le sud de la Bourgogne. Un rafraîchissement est attendu en soirée de mercredi grâce à la levée du vent d'ouest qui chassera l'air chaud accumulé depuis plusieurs jours.

La vigilance canicule prendra fin mercredi à 22h à l'ouest de la Bourgogne. Sur l'est de la Bourgogne et la Franche-Comté, la nuit de mercredi à jeudi devrait rester encore assez chaude, avant un net recul des températures en journée de jeudi. Sur ces départements, la vigilance canicule prendra fin jeudi à 06h. »

## Synthèse sanitaire

### Synthèse des départements concernés par une vigilance canicule

Bien que cette synthèse concerne la région Bourgogne-Franche-Comté dans sa globalité, un focus sera fait lorsque pertinent sur les situations départementales. En effet, les départements ne sont pas impactés par la vague de chaleur de la même manière en terme de durée, d'étendue et d'intensité.

#### Activité toutes causes

Concernant les recours aux soins d'urgence toutes causes, le nombre de passages aux urgences et consultations SOS médecins de la vague de chaleur reste comparable, à ce stade, aux valeurs habituellement observées.

- Dans les structures d'urgence du réseau Oscour® : Pas d'augmentation sur les 3 derniers jours (entre le 29/06/2025 et le 01/07/2025), par rapport aux jours précédents, des passages en structures d'urgence du réseau Oscour chez les tous âges et 75 ans ou plus. L'augmentation d'activité a commencé depuis 2 semaines, avant la période de vigilance Orange.
- Pour les associations SOS Médecins : Augmentation sur les 3 derniers jours (entre le 29/06/2025 et le 01/07/2025) des actes SOS Médecins pour toutes causes chez les 75 ans ou plus.
- Pas d'augmentation particulière dans l'Yonne, en vigilance rouge.

#### Indicateurs syndromiques

L'analyse de l'indicateur composite iCanicule (comprenant les hyperthermies, déshydratations et hyponatrémies) est la suivante :

- Dans les structures d'urgence du réseau Oscour® : Augmentation sur les 3 derniers jours (entre le 29/06/2025 et le 01/07/2025) de la part des passages aux urgences pour l'indicateur composite canicule (iCanicule) parmi les passages codés chez les tous âges, mais aussi de la part des hospitalisations après passages pour l'indicateur composite canicule (iCanicule) parmi les hospitalisations codées chez les 75 ans ou plus et les tous âges.
- Pour les associations SOS Médecins de la région : Augmentation sur les 3 derniers jours (entre le 29/06/2025 et le 01/07/2025) de la part des actes SOS Médecins pour l'indicateur composite canicule (iCanicule) parmi les actes codés chez les tous âges.
- L'augmentation est marquée ces 2 derniers jours dans l'Yonne, avec plus de 20 passages et plus de 10 actes SOS Médecins pour iCanicule.



• Les éléments chiffrés pour une date donnée peuvent être différents sur un autre point épidémiologique, les données pouvant remonter avec un certain délai.

• L'absence de variation significative immédiate des indicateurs de recours aux soins ne correspond pas nécessairement à une absence d'impact de l'épisode caniculaire ; cet impact peut être retardé de quelques jours. L'impact est toujours important et il ne faut pas attendre de l'observer pour alerter afin de mettre en place des mesures de gestion et de prévention.

• Concernant la mortalité, l'excès ne peut être estimé qu'un mois après l'épisode caniculaire.

#### Précision des indicateurs syndromiques

L'absence de transmission de données impacte la précision des indicateurs estimés aux niveaux départemental et régional par Santé publique France.

Concernant les données des structures d'urgence pour la région Bourgogne-Franche-Comté, et sauf absence de transmission par des structures d'urgence, les indicateurs estimés pour la veille au

niveau régional concerneraient 80%\* des passages réellement enregistrés pour Bourgogne-Franche-Comté [77%-81%] (Côte-d'Or : 73% [70%-77%] - Doubs : 75% [71%-78%] - Jura : 91% [86%-94%] - Nièvre : 83% [73%-88%] - Haute-Saône : 84% [78%-88%] - Saône-et-Loire : 64% [61%-67%] - Yonne : 92% [89%-94%] - Territoire de Belfort : 89% [81%-93%]).

Pour la journée du 01/07/2025, 83,9% des passages aux urgences et 96,5% des actes SOS Médecins transmis ont pu être utilisés pour l'estimation des indicateurs syndromiques (données transmises par 38/40 filières d'urgence en établissements hospitaliers et 4/4 associations SOS Médecins).

\* Médiane [25ème percentile - 75ème percentile] des observations réalisées par Santé publique France sur la période du 01/01/2025 au 30/04/2025

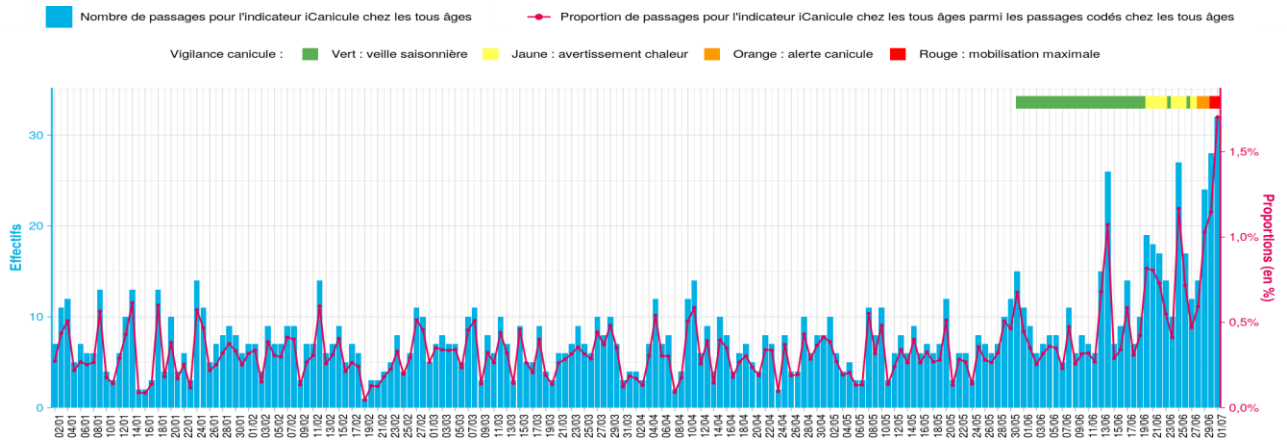
## Illustrations

**Tableau 1. Évolution sur les 7 derniers jours du nombre (et du pourcentage) de passages aux urgences du réseau Oscour® pour iCanicule tous âges, Bourgogne-Franche-Comté, données au 02/07/2025**

	25/06	26/06	27/06	28/06	29/06	30/06	01/07
Nombre (et pourcentage) de passages aux urgences du réseau Oscour® pour iCanicule (tous âges)	27 (1,2%)	17 (0,7%)	12 (0,5%)	14 (0,6%)	24 (1,0%)	28 (1,1%)	32 (1,7%)

Source : ©Santé publique France, Sursaud®, Oscour®

**Figure 1. Nombre et proportions de passages aux urgences du réseau Oscour® pour iCanicule tous âges et vigilance canicule départementale maximale observée, Bourgogne-Franche-Comté, données au 02/07/2025**



Source : ©Santé publique France, Sursaud®, Oscour

Carte 1. Evolution spatiale sur les 7 derniers jours des proportions départementales de passages codés aux urgences du réseau Oscour® pour iCanicule tous âges et vigilance canicule départementale, Bourgogne-Franche-Comté, au 02/07/2025

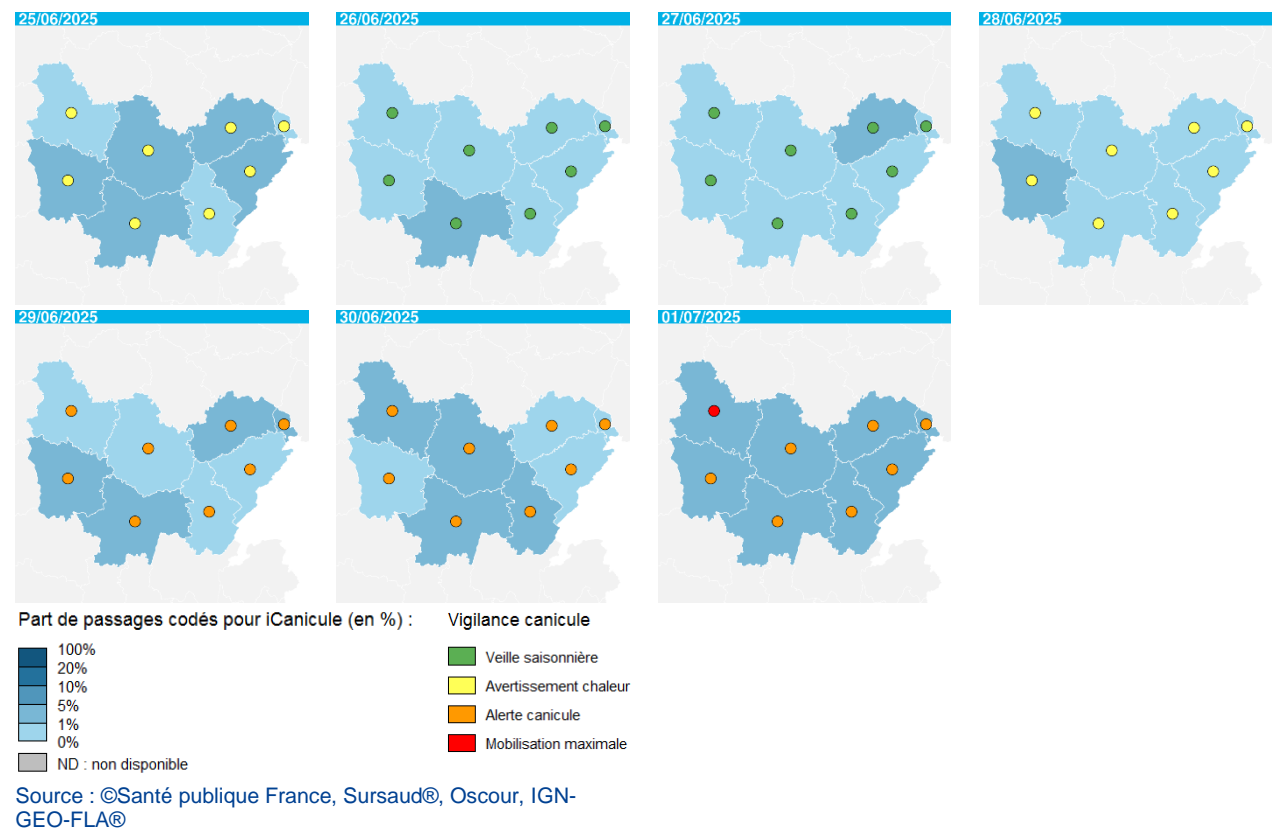
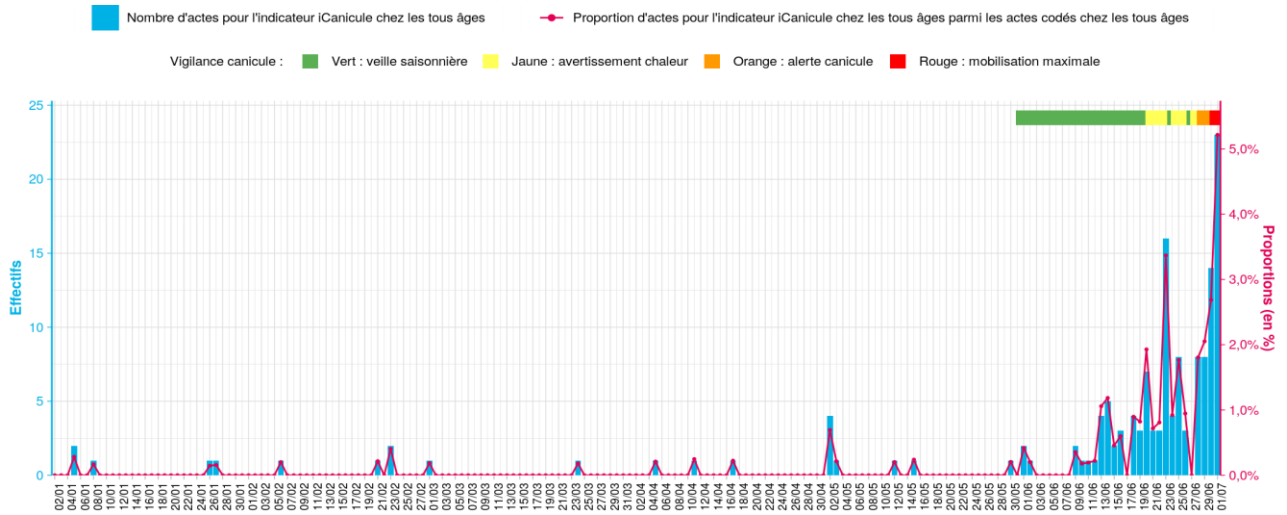


Tableau 2. Évolution sur les 7 derniers jours du nombre (et du pourcentage) d'actes SOS Médecins pour iCanicule tous âges, Bourgogne-Franche-Comté (Yonne, Côte d'Or, Doubs), données au 02/07/2025

	25/06	26/06	27/06	28/06	29/06	30/06	01/07
Nombre (et pourcentage) d'actes SOS Médecins pour iCanicule (tous âges)	8 (1,8%)	3 (0,9%)	0 (0,0%)	8 (1,8%)	8 (2,1%)	14 (2,7%)	23 (5,2%)

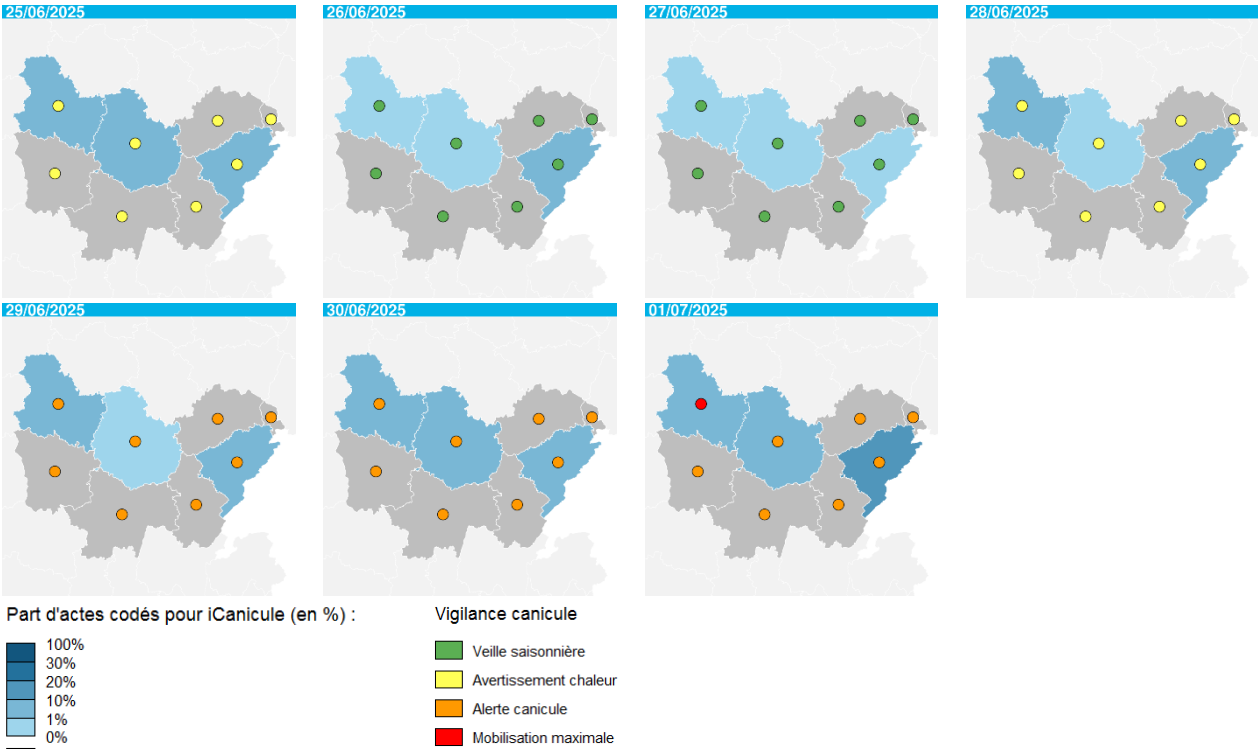
Source : ©Santé publique France, Sursaud®, SOS Médecins

Figure 2. Nombre et proportions d'actes SOS Médecins pour iCanicule tous âges et vigilance canicule départementale maximale observée, Bourgogne-Franche-Comté, données au 02/07/2025



Source : ©Santé publique France, Sursaud®, SOS Médecins

**Carte 2. Nombre et proportions d’actes SOS Médecins pour iCanicule tous âges et vigilance canicule départementale maximale observée, dans l’Yonne, la Côte d’Or et le Doubs, données au 02/07/2025**



Source : ©Santé publique France, Sursaud®, SOS Médecins, IGN-GEO-FLA®

## Remerciements

Santé publique France tient à remercier les partenaires nationaux et en région Bourgogne-Franche-Comté qui permettent d'exploiter les données pour réaliser cette surveillance : Météo France, les structures d'urgences du réseau Oscour® et les associations SOS médecins.

## En savoir plus

Des analyses nationale et régionales sont également réalisées pour toutes les régions concernées par au moins un département placé par Météo France en vigilance météorologique orange. Les bulletins nationaux et régionaux sont disponibles sur le site internet de Santé publique France.

L'évolution du recours aux soins pour l'indicateur iCanicule indique que les fortes chaleurs demeurent un risque important pour la santé. Il est important de ne pas attendre d'observer une variation significative des indicateurs sanitaires pour mettre en place les mesures de prévention recommandées par le plan national de gestion des vagues de chaleur. Aussi, Santé publique France déploie un dispositif et des mesures de prévention précisés sur notre page « notre action ».

### Dossiers et rapports de Santé publique France

- Dossier fortes chaleurs et canicules
- Comprendre et prévenir les impacts sanitaires de la chaleur dans un contexte de changement climatique

### Dossiers Météo France

- Le réchauffement climatique observé à l'échelle du globe et en France

**Pour nous citer :** Bulletin. Canicule et santé. Point au 2 juillet 2025. Édition régionale Bourgogne-Franche-Comté. Saint-Maurice : Santé publique France, 6 p., 2024. Directrice de publication : Caroline Semaille

**Dépôt légal :** Bourgogne-Franche-Comté

**Contact :** [presse@santepubliquefrance.fr](mailto:presse@santepubliquefrance.fr)