

Canicule

Date de publication : 25/06/2025

NOUVELLE-AQUITAINE

Canicule et santé

Point au 24/06/2025

Points clés




- **Situation météorologique en Nouvelle-Aquitaine**

A partir du 19 juin 2025, la région Nouvelle-Aquitaine a connu un épisode de fortes chaleurs. Dans ce contexte, Météo France a proposé le classement de 5 départements de la région en vigilance orange canicule le 20 juin 2025. Le 22 juin 2025, l'épisode caniculaire s'est terminé dans la région.

- **Analyse des indicateurs syndromiques**

- Le recours aux soins d'urgence toutes causes (urgences hospitalières Oscore® et SOS Médecins), tous âges et chez les 75 ans ou plus, est resté dans des fluctuations habituelles pour la période.
- Une augmentation de l'activité SOS Médecins et des urgences hospitalières pour l'indicateur iCanicule (comprenant les hyperthermies, déshydratations et hyponatrémies) a été observée sur la période de vigilance, dans toutes les classes d'âges.

Tableau 1. Synthèse des tendances pour les principaux indicateurs surveillés

| |  Actes SOS Médecins |  Passages aux urgences |  Hospitalisations post urgences |
|------------------------------------------------------------------------|--------------------------------------------------------------------------------------------------------|-----------------------------------------------------------------------------------------------------------|----------------------------------------------------------------------------------------------------------------------|
| Recours aux soins totaux : | ↗ | → | → |
| Recours aux soins pour l'indicateur composite iCanicule ¹ : | ↗ | ↗ | ↗ |

Source : Santé publique France, Sursaud®, SOS Médecins, Oscore®

- La canicule peut avoir un impact sanitaire considérable, il est donc primordial de bien s'en protéger. Certaines mesures doivent être mises en place surtout chez les personnes les plus à risque.

¹ Hyperthermies, déshydratations et hyponatrémies (OSCOUR®) ; Coups de chaleur et déshydratations (SOS Médecins).

Situation météorologique

A partir du 19 juin 2025, la région Nouvelle-Aquitaine a connu un épisode de fortes chaleurs. Dans ce contexte, Météo France a proposé, à partir du 20 juin 2025, le classement de 5 départements de la région en vigilance orange canicule (Charente, Charente-Maritime, Deux-Sèvres, Vienne, Haute-Vienne) et de 7 départements de la région en vigilance jaune canicule (Gironde, Landes, Lot-et-Garonne, Creuse, Pyrénées-Atlantiques, Corrèze, Dordogne).

Au 24 juin, la vigilance canicule est de couleur jaune sur les départements de la Corrèze et de la Creuse, en raison de températures élevées pour la journée de mercredi 25 juin, mais cette forte chaleur ne devrait pas s'intensifier dans les jours suivants.

Pour plus de précisions sur les vigilances météorologiques, consultez le site de Météo France en cliquant [ici](#).

Synthèse sanitaire

Synthèse des départements concernés par une vigilance canicule

Activité toutes causes

Pendant la vague de chaleur, le recours aux soins d'urgence toutes causes (nombre de passages aux urgences et actes SOS Médecins) est resté dans des fluctuations habituelles pour la période (tous âges et 75 ans ou plus). Une tendance à la hausse du nombre d'actes SOS Médecins, tous âges et 75 ans ou plus, est observée, avec des effectifs qui restent néanmoins attendus pour la période.

Indicateurs syndromiques *iCanicule*

Une hausse du recours aux soins d'urgence (SOS Médecins et urgences hospitalières) pour *iCanicule* (tous âges et 75 ans ou plus) a été observée sur la période de vigilance (21 actes SOS Médecins et 44 passages aux urgences au pic de l'épisode le 21/06, avec respectivement 1,0 % et 1,1 % de l'activité totale). Le recours aux associations SOS Médecins pour ce regroupement reste notable sur la journée du 23/06 avec 1,1 % de l'activité totale (hors vigilance canicule).

Sur la semaine concernée par la vague de chaleur (du 16 au 22 juin 2025), près de la moitié des passages aux urgences a concerné des personnes âgées de 75 ans ou plus (48 %).

La hausse du recours aux soins pour *iCanicule* est observée depuis le 30 mai 2025, en parallèle de la hausse des températures dans la région. Les effectifs pour *iCanicule* restaient limités dans tous les départements.



- Les éléments chiffrés pour une date donnée ne sont pas consolidés, les données pouvant remonter avec un certain délai. En Nouvelle-Aquitaine, près de 78 % des diagnostics aux urgences sont complétés à J+1 (de 65 % en Gironde à 98 % en Charente).
- L'absence de variation significative immédiate des indicateurs de recours aux soins ne correspond pas nécessairement à une absence d'impact de l'épisode caniculaire ; cet impact peut être retardé de quelques jours. L'impact est toujours important et il ne faut pas attendre de l'observer pour alerter afin de mettre en place des mesures de gestion et de prévention.
- Concernant la mortalité, l'excès ne peut être estimé qu'un mois après l'épisode caniculaire.

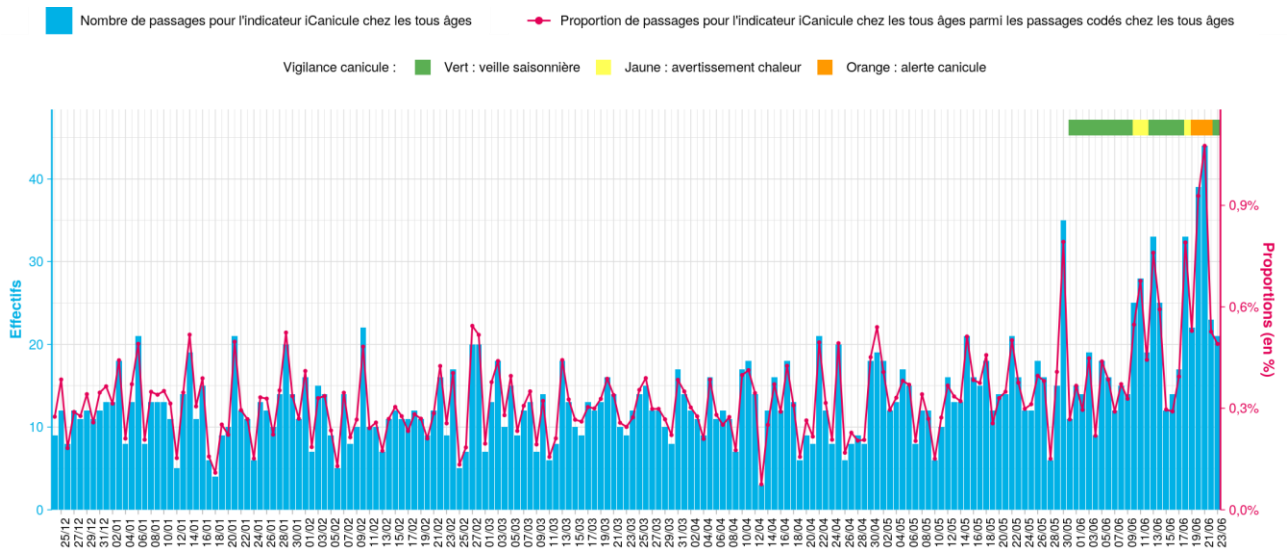
Illustrations

Tableau 1. Évolution sur les 7 derniers jours du nombre (et du pourcentage) de passages aux urgences du réseau Oscour® pour iCanicule tous âges, Nouvelle-Aquitaine, données au 24/06/2025

| | 17/06 | 18/06 | 19/06 | 20/06 | 21/06 | 22/06 | 23/06 |
|-----------------------------------------------------------------------------------------------|---------------|---------------|---------------|---------------|---------------|---------------|---------------|
| Nombre (et pourcentage) de passages aux urgences du réseau Oscour® pour iCanicule (tous âges) | 17 (0,4 %) | 33 (0,8 %) | 22 (0,5 %) | 39 (0,9 %) | 44 (1,1 %) | 23 (0,5 %) | 21 (0,5 %) |

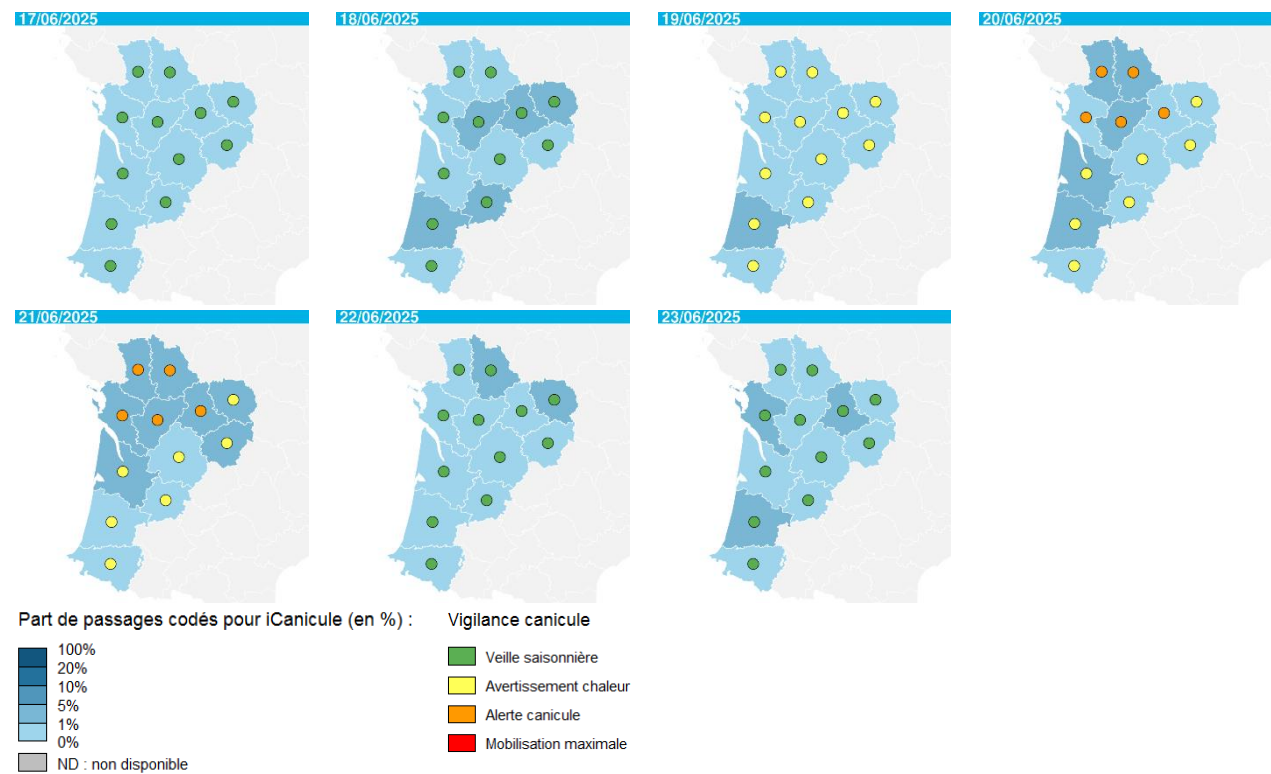
Source : ©Santé publique France, Sursaud®, Oscour®

Figure 1. Nombre et proportions de passages aux urgences du réseau Oscour® pour iCanicule tous âges et vigilance canicule départementale maximale observée, Nouvelle-Aquitaine, données au 24/06/2025



Source : ©Santé publique France, Sursaud®, Oscour

Carte 1. Evolution spatiale sur les 7 derniers jours des proportions départementales de passages codés aux urgences du réseau Oscour® pour iCanicule tous âges et vigilance canicule départementale, Nouvelle-Aquitaine, au 24/06/2025



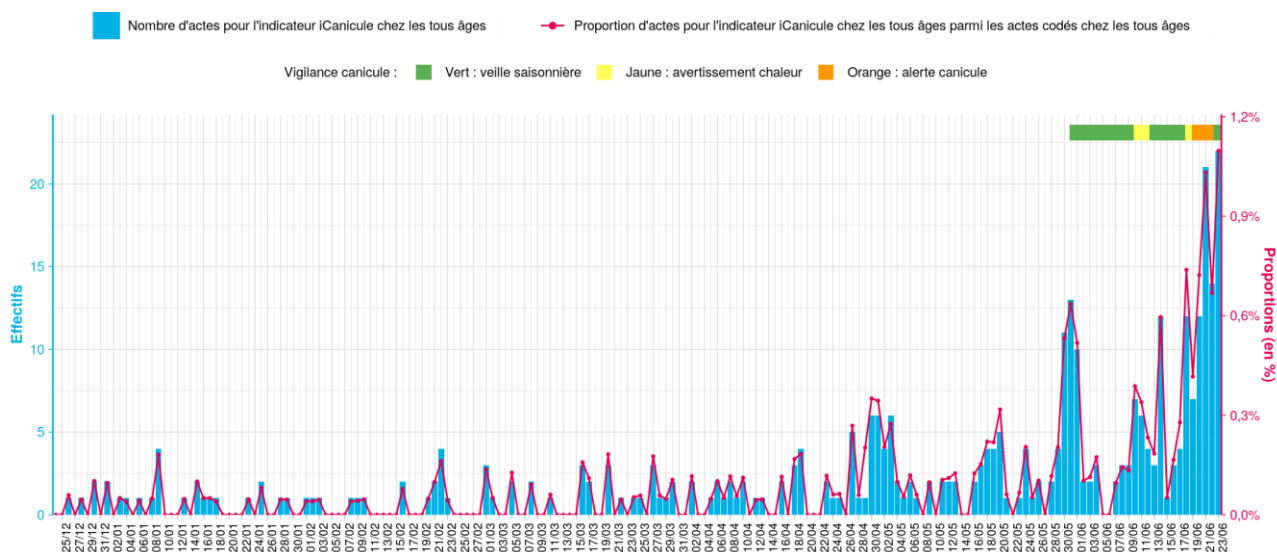
Source : ©Santé publique France, Sursaud®, Oscour, IGN-
GEO-FLA®

Tableau 2. Évolution sur les 7 derniers jours du nombre (et du pourcentage) d’actes SOS Médecins pour iCanicule tous âges, Nouvelle-Aquitaine, données au 24/06/2025

| | 17/06 | 18/06 | 19/06 | 20/06 | 21/06 | 22/06 | 23/06 |
|-------------------------------------------------------------------------|--------------|---------------|--------------|---------------|---------------|---------------|---------------|
| Nombre (et pourcentage) d’actes SOS Médecins pour iCanicule (tous âges) | 4 (0,3 %) | 12 (0,7 %) | 7 (0,4 %) | 12 (0,7 %) | 21 (1,0 %) | 14 (0,7 %) | 22 (1,1 %) |

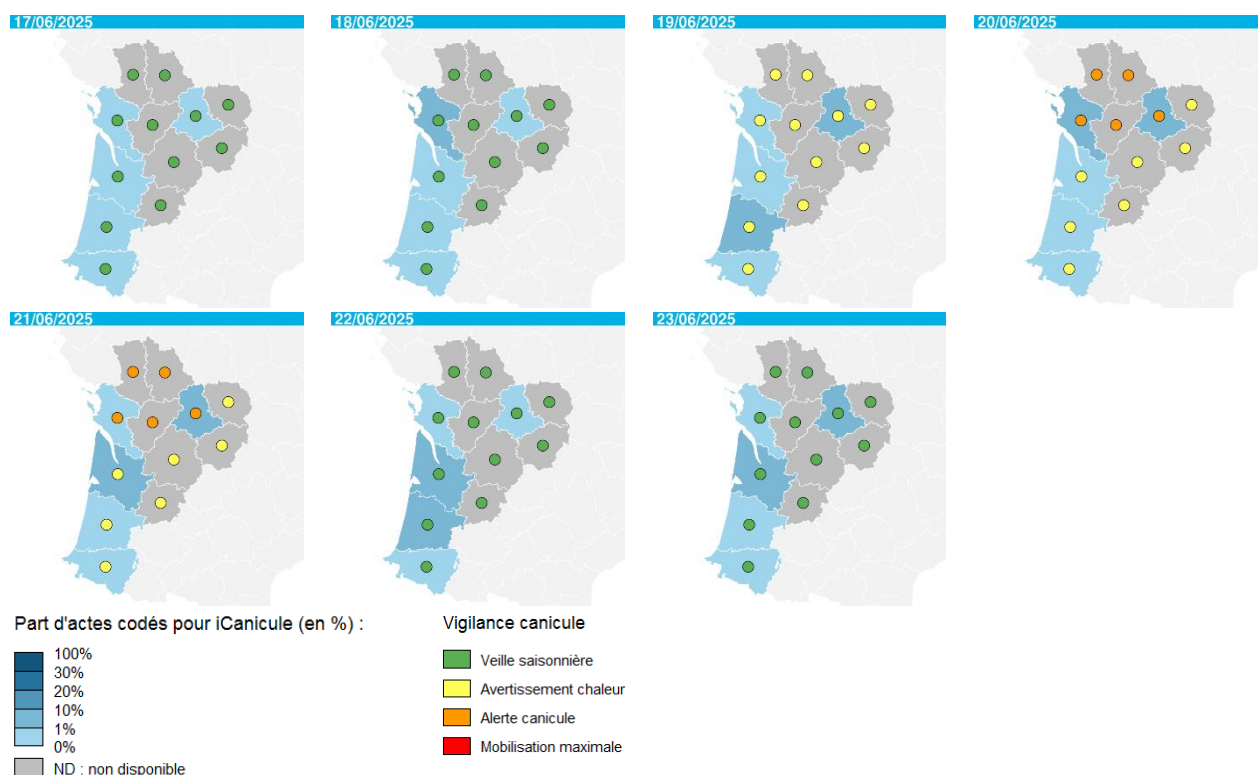
Source : ©Santé publique France, Sursaud®, SOS Médecins

Figure 2. Nombre et proportions d'actes SOS Médecins pour iCanicule tous âges et vigilance canicule départementale maximale observée, Nouvelle-Aquitaine, données au 24/06/2025



Source : ©Santé publique France, Sursaud®, SOS Médecins

Carte 2. Nombre et proportions d'actes SOS Médecins pour iCanicule tous âges et vigilance canicule départementale maximale observée, Nouvelle-Aquitaine, données au 24/06/2025



Source : ©Santé publique France, Sursaud®, SOS Médecins, IGN-GEO-FLA®

Des éléments de méthodologie concernant les indicateurs suivis, les modalités de surveillance et les mesures de prévention mises en œuvre par Santé publique France, sont présentés dans un document complémentaire disponible en ligne.

La surveillance quotidienne de Santé publique France est activée pendant les canicules dès qu'un département en France métropolitaine est placé par Météo France en vigilance météorologique orange. Elle se concentre sur le recours aux soins d'urgences, avec un focus sur des indicateurs spécifiques d'effets directs et rapides sur la santé (hyperthermie / coup de chaleur, déshydratation, hyponatrémie) apparaissant moins de 24 h après une exposition à la chaleur en été. Ces indicateurs ont pour objectif de décrire la dynamique des recours aux soins, selon la situation météorologique, la zone géographique et les classes d'âge afin d'adapter si besoin les mesures de prévention et de gestion. Seuls, ils ne peuvent pas retranscrire l'ensemble de l'impact de la chaleur sur la morbidité.

L'exposition à la chaleur provoque aussi des atteintes cardiovasculaires, respiratoires, rénales, psychiatriques (avec un effet pouvant perdurer dans les 3 à 10 jours suivant l'exposition), etc. pouvant parfois conduire au décès. En termes d'impact sur la santé en population, il est important de noter que les tendances observées sur la morbidité ne prédisent pas celles sur la mortalité.

Remerciements

Santé publique France tient à remercier les partenaires nationaux et en région Nouvelle-Aquitaine qui permettent d'exploiter les données pour réaliser cette surveillance : Météo France, les structures d'urgences du réseau Oscour® et les associations SOS médecins.

En savoir plus

Des analyses nationale et régionales sont également réalisées pour toutes les régions concernées par au moins un département placé par Météo France en vigilance météorologique orange. Les bulletins nationaux et régionaux sont disponibles sur le site internet de Santé publique France.

L'évolution du recours aux soins pour l'indicateur iCanicule indique que les fortes chaleurs demeurent un risque important pour la santé. Il est important de ne pas attendre d'observer une variation significative des indicateurs sanitaires pour mettre en place les mesures de prévention recommandées par le plan national de gestion des vagues de chaleur. Aussi, Santé publique France déploie un dispositif et des mesures de prévention précisés sur notre page « notre action ».

Dossiers et rapports de Santé publique France

- Dossier fortes chaleurs et canicules
- Comprendre et prévenir les impacts sanitaires de la chaleur dans un contexte de changement climatique

Dossiers Météo France

- Le réchauffement climatique observé à l'échelle du globe et en France

Pour nous citer : Bulletin. Canicule et santé. Point au 24 juin 2025. Édition régionale Nouvelle Aquitaine. Saint-Maurice : Santé publique France, 6 p., 2025. Directrice de publication : Caroline Semaille

Dépôt légal : Nouvelle Aquitaine

Contact : presse@santepubliquefrance.fr