

Surveillance sanitaire




Date de publication : 12.06.2025

ÉDITION CENTRE-VAL DE LOIRE

Bulletin hebdomadaire - Semaine 23-2025 (02.06.2025 - 08.06.2025)

[Actualités](#) p.1 |
 [COVID-19](#) p.3 |
 [Gastro-entérite aiguë](#) p.4 |
 [Pathologies liées à la chaleur](#) p.5 |
 [Varicelle](#) p.6 |
 [Allergie](#) p.7 |
 [Asthme \(2-14 ans\)](#) p.8 |
 [Mortalité](#) p.9 |
 [Revue des signaux sanitaires](#) p.9 |
 [Sources et Méthodes](#) p.10

Synthèse des tendances régionales

| |  | Passages aux urgences | |  | Actes SOS Médecins | |  | Taux d'incidence (100 000 hab.) | |
|---------------------------|--|-----------------------|---|--|--------------------|---|--|---------------------------------|---|
| COVID-19 | 14 | 0,1% | ↘ | 4 | 0,4% | → | - | | |
| Gastro-entérite | 183 | 1,3% | ↘ | 56 | 5,5% | ↘ | 40 | | ↗ |
| Patho. liées à la chaleur | 30 | 0,2% | ↘ | 0 | 0,0% | → | - | | |
| Varicelle | 10 | 0,1% | ↘ | 11 | 1,1% | → | 1 | | ↘ |
| Allergie | 102 | 0,7% | ↘ | 39 | 3,8% | ↘ | - | | |
| Asthme (2-14 ans) | 52 | 2,0% | ↘ | 2 | 1,2% | → | - | | |

● Activité faible ● Activité modérée ● Activité élevée

Actualités

Régionales

ARS Centre-Val de Loire - Hémovigilance - Un escape game pour se former à la transfusion sanguine



La cellule régionale d'hémovigilance du Centre-Val de Loire innove en lançant un escape game pédagogique dédié à la transfusion sanguine. Ce jeu immersif a été conçu comme un outil de formation permettant d'approfondir les connaissances de base tout en favorisant un apprentissage ludique et interactif.

Pour en savoir plus: [Cliquer ici](#)

ARS Centre-Val de Loire - La Lettre Pro, l'actu santé pour les pros de Centre-Val de Loire



Toutes les semaines, l'ARS Centre-Val de Loire publie sa newsletter « La lettre Pro, l'actu santé pour les pros de Centre-Val de Loire ».

Pour en savoir plus ou s'abonner : [Cliquer ici](#)

Nationales

Santé publique France - Saison estivale 2025 : les autorités sanitaires rappellent les bons gestes à adopter pour se protéger des fortes chaleurs

La surveillance sanitaire renforcée des vagues de chaleur se met en place comme chaque année à compter du 1er juin. A cette occasion, les autorités sanitaires rappellent la nécessité d'adopter les bons gestes pour se protéger en amont et durant des épisodes de fortes chaleurs.

Pour en savoir plus : [Cliquer ici](#)

Santé publique France - Chikungunya, dengue et Zika - Données de la surveillance renforcée en France hexagonale 2025

Du 1er mai au 30 novembre de chaque année, Santé publique France coordonne la surveillance renforcée saisonnière du chikungunya, de la dengue et du Zika.

La surveillance de la dengue, du chikungunya et du Zika est basée sur la déclaration obligatoire. Pendant la période d'activité des moustiques vecteurs cette surveillance est renforcée avec une sensibilisation des professionnels de santé, le transfert automatisé des résultats des laboratoires Eurofins et Cerba et des investigations de chaque cas. Ce dispositif vise à la prévention et au contrôle de foyers de transmission sur le territoire, en lien avec les Agences régionales de santé (ARS) et les opérateurs de démoustication.

Depuis le 1er mai, début de la surveillance renforcée, jusqu'au 10 juin 2025, ont été identifiés :

- 337 cas importés de dengue (dont **5 en Centre-Val de Loire**)
- 507 cas importés de chikungunya (dont **9 en Centre-Val de Loire**)
- 2 cas importés de Zika (dont aucun en Centre-Val de Loire)

Aucun cas autochtone n'a été identifié en France hexagonale.

Pour en savoir plus : [Cliquer ici](#)

Internationales

OMS - Journée mondiale du don de sang 2025 : Donnez du sang, donnez de l'espoir : ensemble, sauvons des vies

Le 14 juin, le monde célèbre la Journée mondiale du don de sang, un hommage mondial aux millions de donneurs et de donneuses de sang volontaires et non rémunérés qui donnent à d'autres une seconde chance. Leur générosité sauve des vies, renforce les communautés et incarne l'esprit de solidarité. Cette journée est l'occasion de les remercier, mais aussi de souligner le besoin continu et urgent de dons de sang sûrs et réguliers.

Pour en savoir plus : [Cliquer ici](#)

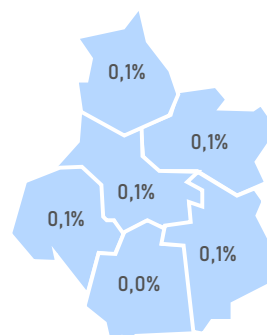
COVID-19**Dossier thématique**

En semaine 23, l'activité pour suspicion de COVID-19 était en baisse aux urgences hospitalières et stable à SOS Médecins. L'activité liée au virus est restée faible sur l'ensemble de la région.

D'après les données de la certification électronique des décès, aucun décès portant la mention COVID-19 n'a été signalés cette semaine contre 3 la semaine précédente.

Indicateurs de surveillance**S23-25****S22-25**

| | | | |
|---------------------------------|-----------|----------|-----------|
| Passages aux urgences | 14 | ↘ | 26 |
| Part d'activité urgences (%) | 0,1% | -0,1 pt | 0,2% |
| Hospit. après urgences | 8 | → | 11 |
| Taux d'hospitalisation (%) | 57,1% | +14,8 pt | 42,3% |
| Actes SOS Médecins | 4 | → | 3 |
| Part d'activité SOS (%) | 0,4% | +0,1 pt | 0,3% |
| Décès avec mention COVID | 0 | → | 3 |
| Part dans les décès totaux | 0,0% | -1,2 pt | 1,2% |



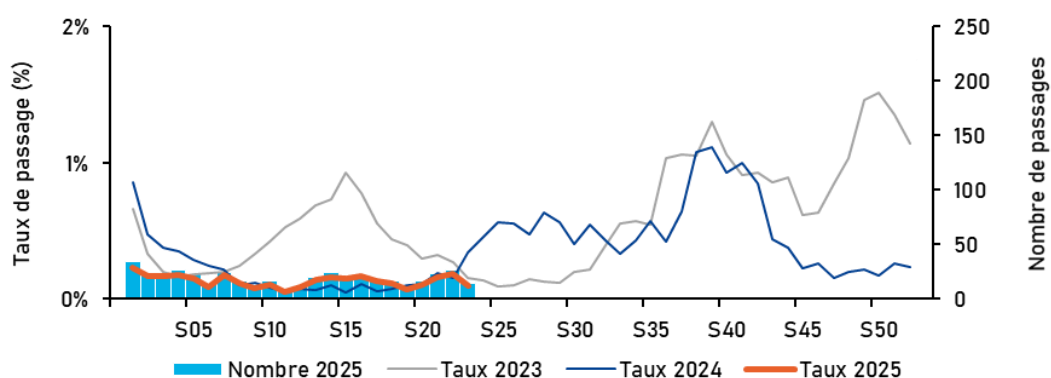
Part et niveau d'activité aux urgences hospitalières

- Faible
Inf. à 1,0%
- Modéré
1,0%-2,0%
- Élevé
Sup. à 2,0%

Centre-Val de Loire : 0,1%

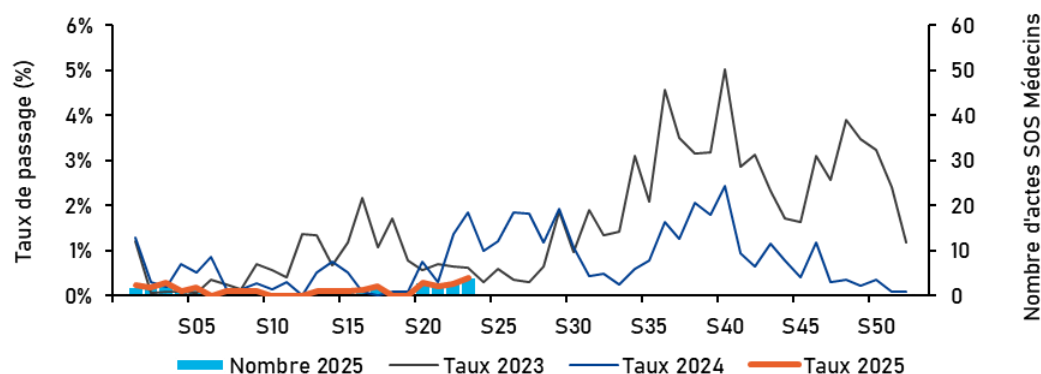
Niveau régional d'activité faible

Figure 1 : Evolution hebdomadaire des passages aux urgences et du taux d'activité (en %) pour COVID-19, tous âges, Centre-Val de Loire, 2023-2025



Source : Oscore®, exploitation : Santé publique France

Figure 2 : Evolution hebdomadaire des actes médicaux SOS Médecins et du taux d'activité (en %) pour COVID-19, tous âges, Centre-Val de Loire, 2023-2025



Source : SOS Médecins, exploitation : Santé publique France

Gastro-entérite aiguë

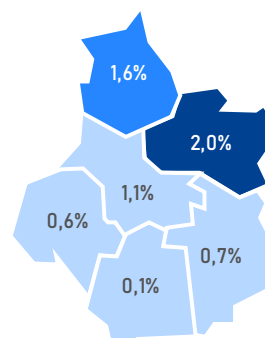
Dossier thématique

En semaine 23, l'activité liée à la gastro-entérite était en baisse aux urgences hospitalières et chez SOS Médecins et en hausse en médecine générale (Sentinelles).

Au niveau départemental, l'activité aux urgences hospitalières était faible à modérée dans tous les départements de la région à l'exception du Loiret qui présentait une activité élevée.

Indicateurs de surveillance

| | S23-25 | | S22-25 |
|------------------------------------|------------|---------|--------|
| Passages aux urgences | 183 | ⬇️ | 218 |
| Part d'activité urgences (%) | 1,3% | -0,2 pt | 1,5% |
| Hospit. après urgences | 36 | ➡️ | 38 |
| Taux d'hospitalisation (%) | 19,7% | +2,2 pt | 17,4% |
| Actes SOS Médecins | 56 | ⬇️ | 75 |
| Part d'activité SOS (%) | 5,5% | -1,0 pt | 6,5% |
| Consultations méd. générale | 40 | ⬆️ | 15 |
| (Incidence / 100 000 habitants) | [2-78] | | [0-38] |



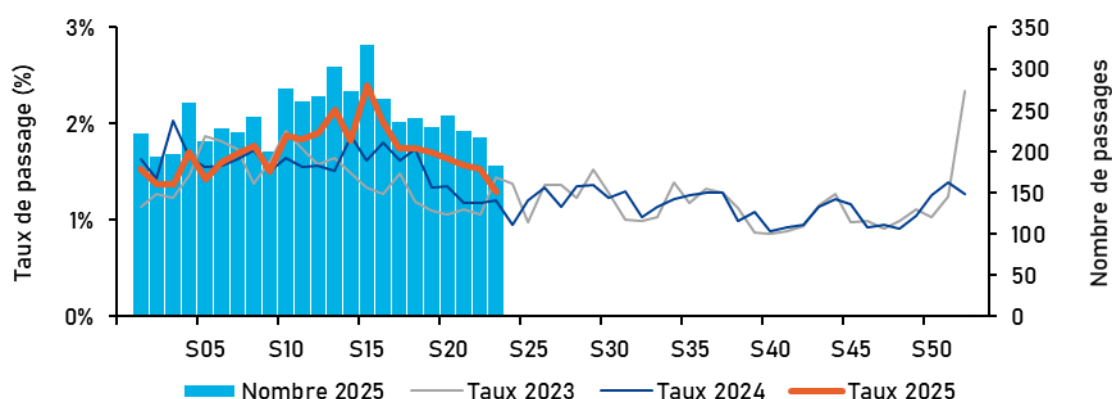
Part et niveau d'activité aux urgences hospitalières

- Faible
Inf. à 1,5%
- Modéré
1,5%-2,0%
- Élevé
Sup. à 2,0%

Centre-Val de Loire : 1,3%

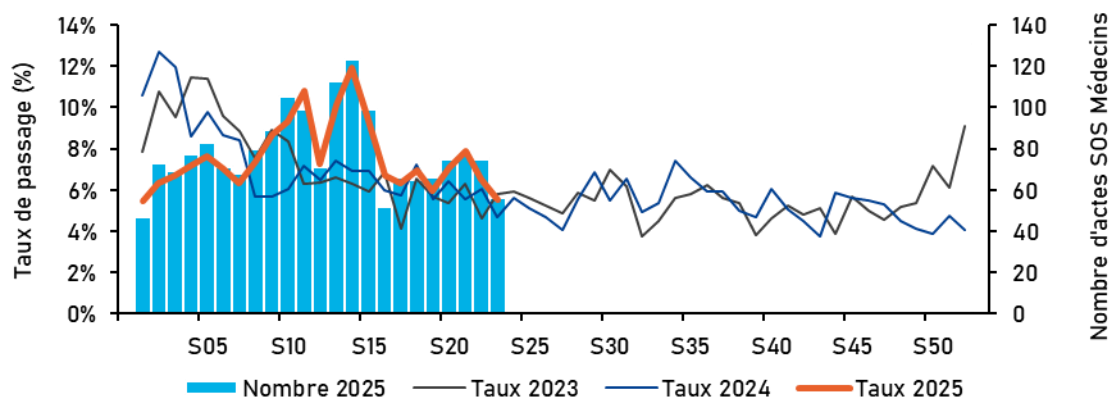
Niveau régional d'activité faible

Figure 3 : Evolution hebdomadaire des passages aux urgences et du taux d'activité (en %) pour gastro-entérite aiguë, tous âges, Centre-Val de Loire, 2023-2025



Source : Oscour®, Exploitation : Santé publique France

Figure 4 : Evolution hebdomadaire des actes médicaux SOS Médecins et du taux d'activité (en %) pour gastro-entérite aiguë, tous âges, Centre-Val de Loire, 2023-2025



Source : SOS Médecins, Exploitation : Santé publique France

Pathologies liées à la chaleur

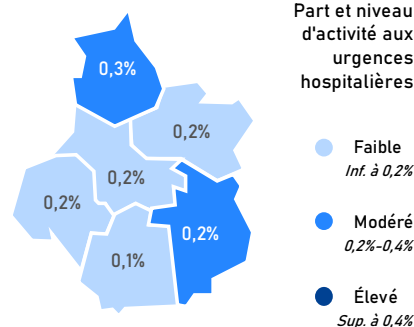
Dossier thématique

En semaine 23, l'activité liée aux pathologies en lien avec la chaleur était en baisse aux urgences hospitalières et stable chez SOS Médecins.

L'activité aux urgences hospitalières était globalement modérée sur la région, mais tous les départements avait une activité faible à l'exception du Cher et de l'Eure-et-Loir où elle était modérée.

Indicateurs de surveillance

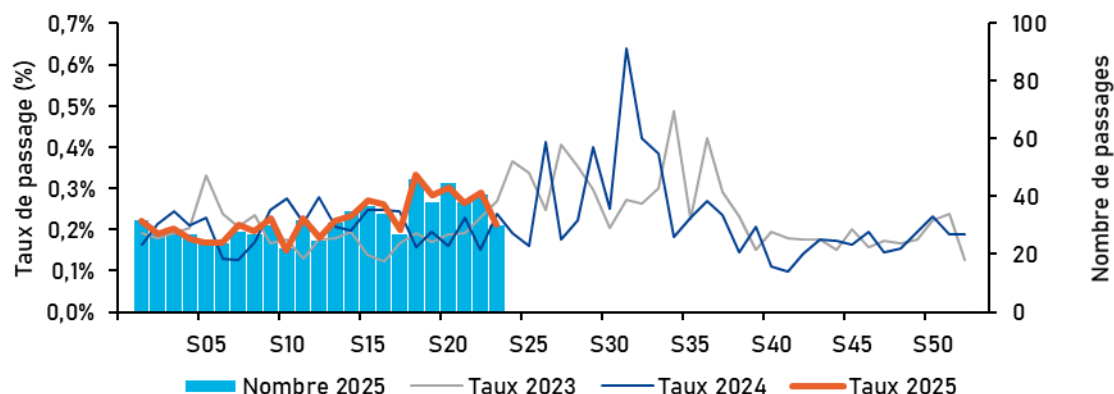
| | S23-25 | | S22-25 |
|-------------------------------|-----------|---------|--------|
| Passages aux urgences | 30 | ↘ | 41 |
| Part d'activité urgences (%) | 0,2% | -0,1 pt | 0,3% |
| Hospit. après urgences | 22 | ↘ | 30 |
| Taux d'hospitalisation (%) | 73,3% | +0,2 pt | 73,2% |
| Actes SOS Médecins | 0 | → | 1 |
| Part d'activité SOS (%) | 0,0% | -0,1 pt | 0,1% |



Centre-Val de Loire : 0,2%

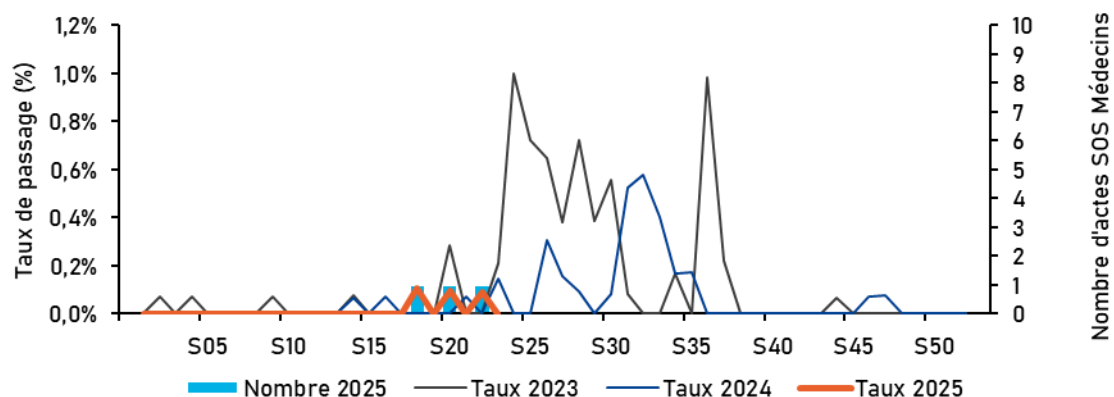
Niveau régional d'activité modéré

Figure 5 : Evolution hebdomadaire des passages aux urgences et du taux d'activité (en %) pour pathologies liées à la chaleur (coup de chaleur-hyperthermie, hyponatrémie et déshydratation), tous âges, Centre-Val de Loire, 2023-2025



Source : Oscore®, Exploitation : Santé publique France

Figure 6 : Evolution hebdomadaire des actes médicaux SOS Médecins et du taux d'activité (en %) pour pathologies liées à la chaleur (coup de chaleur et déshydratation), tous âges, Centre-Val de Loire, 2023-2025



Source : SOS Médecins, Exploitation : Santé publique France

Varicelle

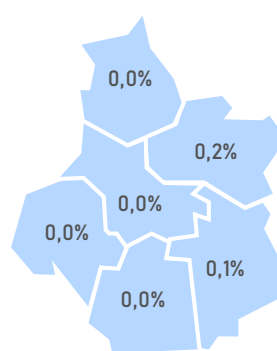
Dossier thématique

En semaine 23, l'activité liée à la varicelle était en baisse aux urgences hospitalières et en médecine de ville (Sentinelles) et en hausse à SOS Médecins.

Au niveau départemental, l'activité aux urgences hospitalières était faible dans tous les départements.

Indicateurs de surveillance

| | S23-25 | | S22-25 |
|------------------------------------|-----------|----------|--------|
| Passages aux urgences | 10 | ↘ | 22 |
| Part d'activité urgences (%) | 0,1% | -0,1 pt | 0,2% |
| Hospit. après urgences | 2 | → | 0 |
| Taux d'hospitalisation (%) | 20,0% | +20,0 pt | 0,0% |
| Actes SOS Médecins | 11 | ↗ | 6 |
| Part d'activité SOS (%) | 1,1% | +0,6 pt | 0,5% |
| Consultations méd. générale | 1 | ↘ | 15 |
| (Incidence / 100 000 habitants) | [0-8] | | [0-38] |



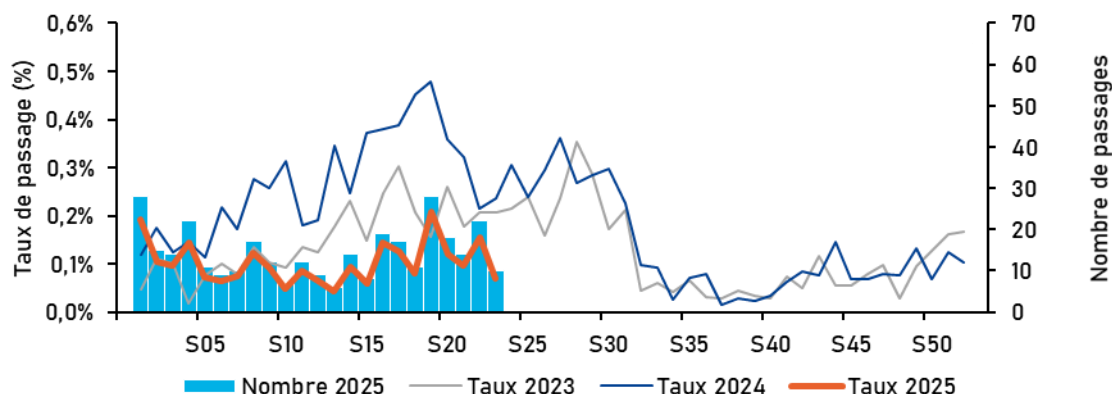
Part et niveau d'activité aux urgences hospitalières

- Faible
Inf. à 0,3%
- Modéré
0,3%-0,6%
- Élevé
Sup. à 0,6%

Centre-Val de Loire : 0,1%

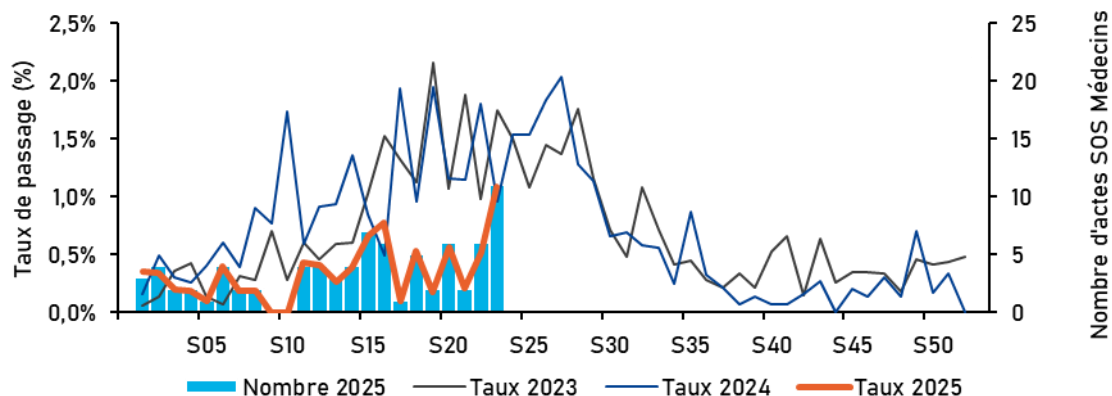
Niveau régional d'activité faible

Figure 7 : Evolution hebdomadaire des passages aux urgences et du taux d'activité (en %) pour varicelle, tous âges, Centre-Val de Loire, 2023-2025



Source : Oscour®, Exploitation : Santé publique France

Figure 8 : Evolution hebdomadaire des actes médicaux SOS Médecins et du taux d'activité (en %) pour varicelle, tous âges, Centre-Val de Loire, 2023-2025



Source : SOS Médecins, Exploitation : Santé publique France

Allergie

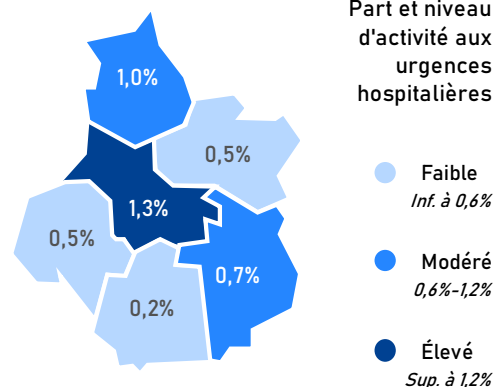
Situation pollinique (Lig'Air)

En semaine 23, l'activité liée aux allergies était en baisse aux urgences hospitalières et chez SOS Médecins.

Au niveau départemental, l'activité aux urgences hospitalières était globalement modérée sur la région avec trois départements (Eure-et-Loir, Loir-et-Cher, Cher) pour lesquels l'activité était modérée ou élevée.

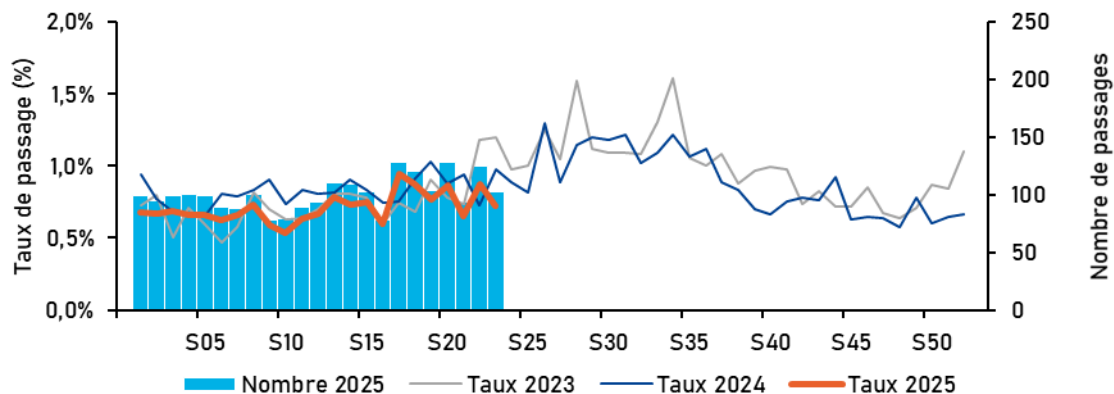
Indicateurs de surveillance

| | S23-25 | | S22-25 |
|-------------------------------|------------|---------|--------|
| Passages aux urgences | 102 | ↘ | 124 |
| Part d'activité urgences (%) | 0,7% | -0,1 pt | 0,9% |
| Hospit. après urgences | 6 | ↘ | 12 |
| Taux d'hospitalisation (%) | 5,9% | -3,8 pt | 9,7% |
| Actes SOS Médecins | 39 | ↘ | 58 |
| Part d'activité SOS (%) | 3,8% | -1,2 pt | 5,0% |



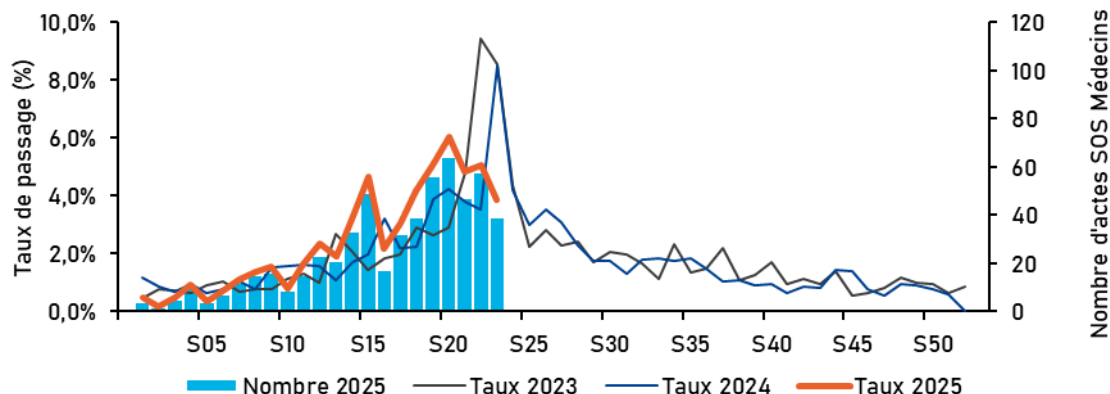
Niveau régional d'activité modéré

Figure 9 : Evolution hebdomadaire des passages aux urgences et du taux d'activité (en %) pour allergie, tous âges, Centre-Val de Loire, 2023-2025



Source : Oscour®, Exploitation : Santé publique France

Figure 10 : Evolution hebdomadaire des actes médicaux SOS Médecins et du taux d'activité (en %) pour allergie, tous âges, Centre-Val de Loire, 2023-2025



Source : SOS Médecins, Exploitation : Santé publique France

Asthme (2-14 ans)

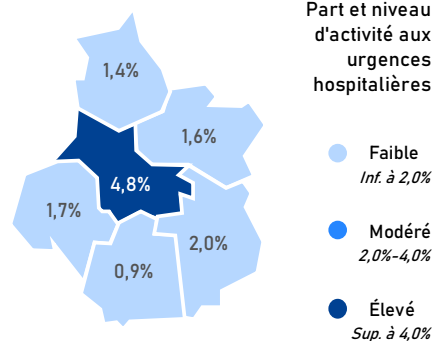
Dossier thématique

En semaine 23, l'activité liée à l'asthme chez les 2-14 ans était en baisse aux urgences hospitalières et stable chez SOS Médecins.

Au niveau départemental, l'activité globale était modérée aux urgences hospitalières mais tous les départements présentaient une activité faible l'exception du Loir-et-Cher où l'activité était élevée.

Indicateurs de surveillance

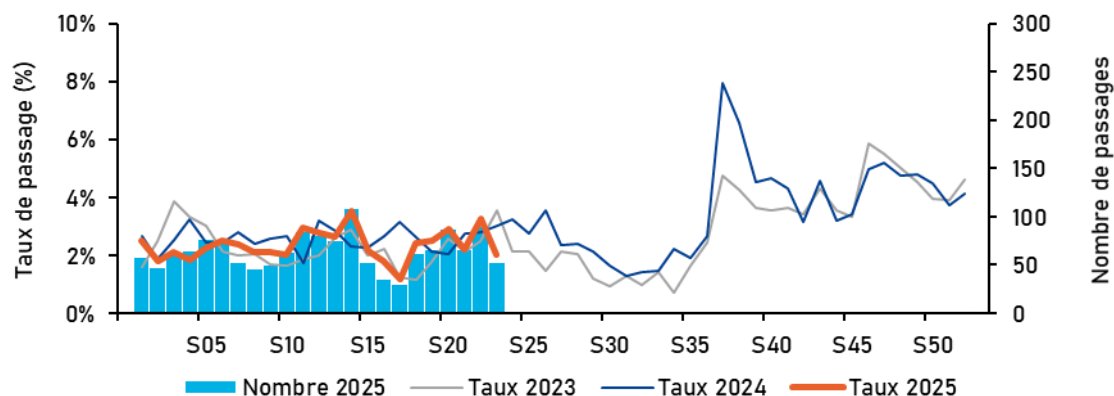
| | S23-25 | | S22-25 |
|-------------------------------|-----------|---------|-----------|
| Passages aux urgences | 52 | ⬇️ | 90 |
| Part d'activité urgences (%) | 2,0% | -1,3 pt | 3,3% |
| Hospit. après urgences | 7 | ⬇️ | 16 |
| Taux d'hospitalisation (%) | 13,5% | -4,3 pt | 17,8% |
| Actes SOS Médecins | 2 | ➡️ | 5 |
| Part d'activité SOS (%) | 1,2% | -1,0 pt | 2,2% |



Centre-Val de Loire : 2,0%

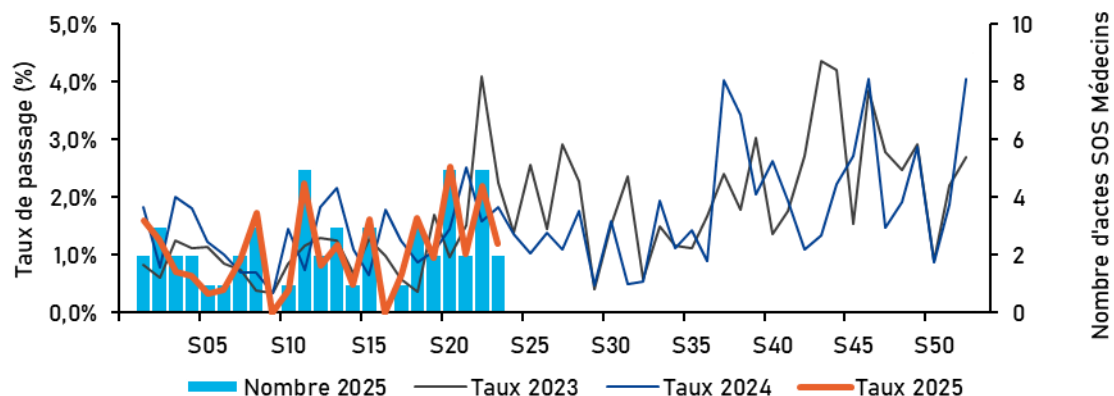
Niveau régional d'activité modéré

Figure 11 : Evolution hebdomadaire des passages aux urgences et du taux d'activité (en %) pour asthme, 2-14 ans, Centre-Val de Loire, 2023-2025



Source : Oscour®, Exploitation : Santé publique France

Figure 12 : Evolution hebdomadaire des actes médicaux SOS Médecins et du taux d'activité (en %) pour asthme, 2-14 ans, Centre-Val de Loire, 2023-2025



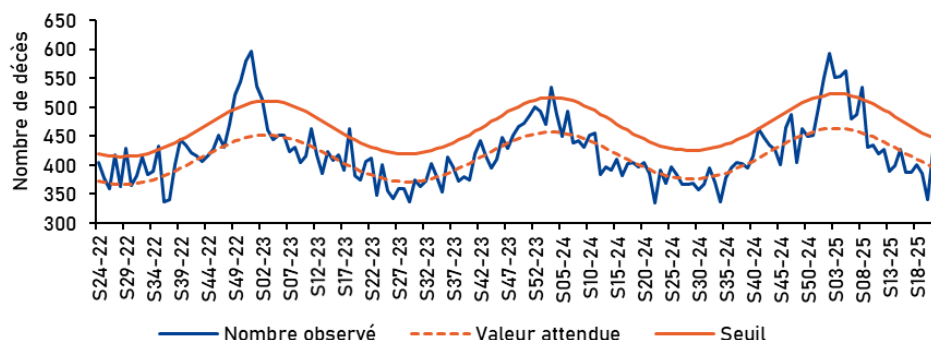
Source : SOS Médecins, Exploitation : Santé publique France

Mortalité

Dossier thématique

En semaine 22 (données non consolidées), **aucun excès significatif de mortalité toutes causes n'est observé**, ni à l'échelle régionale, ni à l'échelle départementale tant pour la population tous âges que chez les plus de 65 ans.

Figure 13 : Evolution hebdomadaire des décès toutes causes, tous âges, Centre-Val de Loire, 2022-2025



Source : Insee, exploitation : Santé publique France

Revue des signaux sanitaires

En semaine 23, la plateforme de veille de l'ARS du Centre-Val de Loire a validé 18 signaux sanitaires liés à une pathologie ou à une exposition dans la région.

Figure 14 : Synthèse des signalements d'événements sanitaires par nature et par département, Centre-Val de Loire, semaine 23

Maladies à déclaration obligatoire (n = 12)

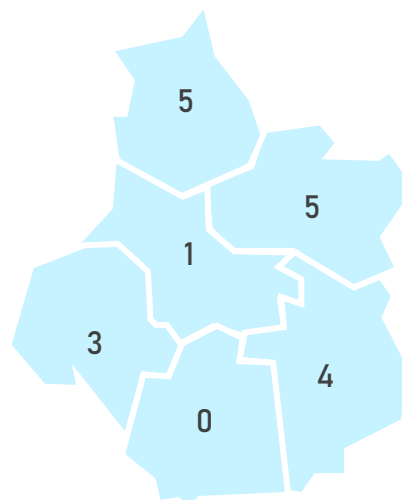
- 3 cas d'hépatite A
- 3 cas de tuberculose / infection tuberculeuse latente
- 2 cas de chikungunya
- 1 cas de dengue
- 1 cas de légionellose
- 1 cas de mésothéliome
- 1 cas de rougeole

Expositions environnementales (n = 1)

- 1 exposition au plomb

Autres événements (n = 5)

- 2 épisodes de gale
- 1 épisode d'infection respiratoire aiguë en collectivité
- 1 épisode d'intoxication au monoxyde de carbone
- 1 épisode de staphylococcies



Hors Région : 0
Total : 18

Source : ARS, SI-VSS, exploitation : Santé publique France

Sources et méthodes

Dispositif SurSaUD® (Surveillance sanitaire des urgences et des décès)

Ce système de surveillance dit syndromique est coordonné par Santé publique France. Il regroupe plusieurs sources de données qui sont transmises quotidiennement à Santé Publique France selon un format standardisé :

- Les données SOS Médecins : ces associations assurent une activité de permanence de soins en collaboration avec le centre 15 et interviennent 24h/24, à domicile ou en centre de consultation
- Les données des services d'urgences des établissements hospitaliers (Oscour®) : Chaque passage aux urgences fait l'objet d'un envoi journalier des données à Santé publique France
- La mortalité « toutes causes », suivie à partir de l'enregistrement des décès par les services d'État-civil dans les communes informatisées (environ 79 % des décès de la région)
- Les données de certification électronique des décès (CépiDc) : le volet médical du certificat de décès contient les causes médicales de décès. Il est transmis au CépiDc par voie papier ou électronique

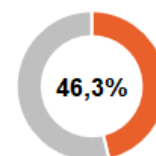
Regroupements syndromiques utilisés pour les urgences hospitalières et suivis dans ce numéro :

- Gastro-entérite aigue : codes A08, A09 et leurs dérivés;
- Suspicion de COVID-19 : B342, B972, U049, U071, U0710, U0711, U0712, U0714, U0715
- Pathologies liées à la chaleur : codes T67, X30 leurs dérivés, E871 leurs dérivés, E86.
- Varicelle : B010, B011, B012, B018, B019 ;
- Allergie : L50 et ses dérivés, T780, T782, T783, T784 ;
- Asthme : codes J45 et ses dérivés, J46

Qualité des données SurSaUD®

| Semaine S23-25 | SOS Médecins | Réseau Oscour® |
|--|--------------|----------------|
| Établissements inclus dans l'analyse des tendances | 2 / 2 | 27 / 27 |
| Taux de codage du diagnostic sur la semaine sur ces établissements | 72,8% | 86,0% |

Part de certification électronique des décès (fév. 2025)



Remerciements

Santé publique France Centre-Val de Loire remercie l'Agence Régionale de Santé Centre-Val de Loire et ses délégations départementales, les établissements de santé de la région, les services d'urgences de la région participant du réseau Oscour®, les associations SOS Médecins de Bourges et Orléans, les services d'état civil des communes informatisées, l'Inserm-CépiDC, le réseau Sentinelles, le Grades eSanté Centre-Val de Loire, l'Observatoire régional des Urgences Centre-Val de Loire et Liq'Air.

Equipe de rédaction

Virginie de Lauzun, Jean-Rodrigue Ndong, Esra Morvan, Mathieu Rivière, Nicolas Vincent

Abonnements

L'ensemble des bulletins régionaux figurent sous Centre-Val de Loire - Santé publique France

Pour vous abonner aux newsletters de SpFrance : [Abonnements aux newsletters \(santepubliquefrance.fr\)](https://santepubliquefrance.fr/abonnements)

Pour nous citer : Surveillance sanitaire - Bulletin hebdomadaire - Semaine 2025-S23 - Édition Centre-Val de Loire. Juin 2025. Saint-Maurice : Santé publique France, 10 p.

Directrice de publication : Caroline Semaille

Dépôt légal : 12 juin 2025

Contact et contacts presse : cire-cvl@santepubliquefrance.fr et presse@santepubliquefrance.fr