

Surveillance sanitaire




Date de publication : 03.04.2025

ÉDITION CENTRE-VAL DE LOIRE

Bulletin hebdomadaire - Semaine 13-2025 (24.03.2025 - 30.03.2025)

Actualités p.2 | **Bronchiolite** p.3 | **Grippe, syndrome grippal** p.4 | **COVID-19** p.5 | **Gastro-entérite aiguë** p.6 | **Suivi virologique** p.7 | **Mortalité** p.8 | **Revue des signaux sanitaires** p.9 | **Sources et Méthodes** p.10

Synthèse des tendances régionales

		Passages aux urgences		Actes SOS Médecins		Taux d'incidence (100 000 hab.)	
Bronchiolite (< 2 ans)	49	5,9%	↗	0	0,0%	→	-
Grippe, syndrome grippal	57	0,4%	↘	95	8,5%	↗	63 ↘
COVID-19	19	0,1%	↗	1	0,1%	→	-
Gastro-entérite	301	2,2%	↗	113	10,1%	↗	112 ↗

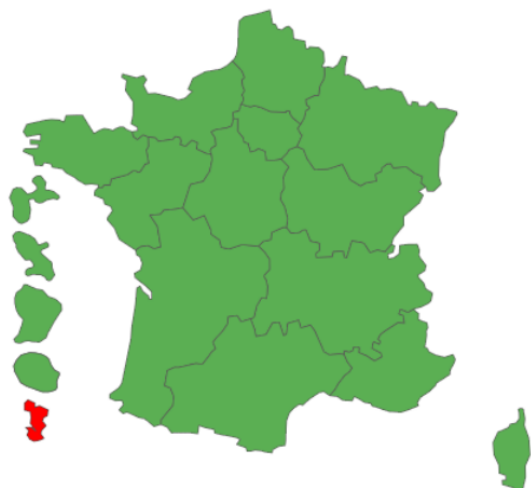
Activité faible

Activité modérée

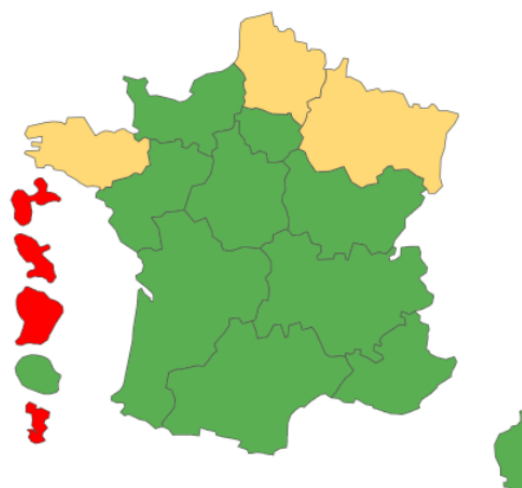
Activité élevée

Situation épidémiologique

Bronchiolite (moins de 2 ans)



Syndrome grippal (tous âges)



■ Pas d'alerte
 ■ Pré-épidémie
 ■ Epidémie
 ■ Post-épidémie

Actualités

Nationales

Santé publique France - Infections respiratoires aiguës. Bulletin du 02 avril 2025

- **Infections respiratoires aiguës (IRA).** Baisse de l'activité en ville et à l'hôpital
- **Grippe.** Indicateurs grippe toujours en diminution dans l'Hexagone en ville et à l'hôpital. Dix régions en niveau de base et trois régions encore en post-épidémie. Les Antilles, la Guyane et Mayotte toujours en épidémie.
- **Bronchiolite.** Indicateurs syndromiques à leur niveau de base dans toutes les régions, excepté Mayotte en phase épidémique.
- **COVID-19.** Activité syndromique stable à des niveaux bas. Légère augmentation des indicateurs virologiques en ville et dans les eaux usées.

Pour en savoir plus : [Cliquer ici](#)

Santé publique France – L'exposition professionnelle au bruit en France en 2019. Bulletin épidémiologique hebdomadaire N°6 – 01 avril 2025

Ces estimations sont, à notre connaissance, les premières documentant l'exposition au bruit, détaillée selon le niveau de bruit (entre 70 et 80 dB(A)_{Lex,8h} et ≥80 dB(A)_{Lex,8h}), dans l'ensemble de la population des travailleurs en France, selon le statut du travailleur, et quel que soit leur employeur. Ces résultats seront utiles pour le suivi de cette exposition au niveau populationnel ou pour documenter l'exposition dans les études épidémiologiques portant sur les effets du bruit sur la santé.

Pour en savoir plus : [Cliquer ici](#)

Régionales

ARS Centre-Val de Loire - La Lettre Pro, l'actu santé pour les pros de Centre-Val de Loire

La lettre pro
L'actu santé pour les pros de Centre-Val de Loire

Toutes les semaines, l'ARS Centre-Val de Loire publie sa newsletter « La lettre Pro, l'actu santé pour les pros de Centre-Val de Loire ».

Pour en savoir plus ou s'abonner : [Cliquer ici](#)

Internationales

Organisation Mondiale de la Santé – Journée Mondiale de la Santé 2025



La Journée mondiale de la santé, célébrée le 7 avril 2025, donnera le coup d'envoi d'une campagne d'un an sur la santé maternelle et néonatale. La campagne, intitulée : « une bonne santé à la naissance pour un avenir plein d'espoir » sera l'occasion d'inviter les gouvernements et le monde de la santé à redoubler d'efforts pour mettre fin aux décès maternels et néonataux évitables, et à privilégier la santé et le bien-être des femmes à plus long terme.

Pour en savoir plus ou s'abonner : [Cliquer ici](#)

Bronchiolite (moins de 2 ans)

Dossier thématique

Hors épidémie

En semaine 13, les passages aux urgences pour bronchiolite chez les enfants de moins de 2 ans étaient en légère augmentation, tandis que le nombre d'hospitalisations pour bronchiolite après passage aux urgences ainsi que les actes SOS Médecins étaient stables. L'activité aux urgences hospitalières était de faible à modérée sur les départements de la région.

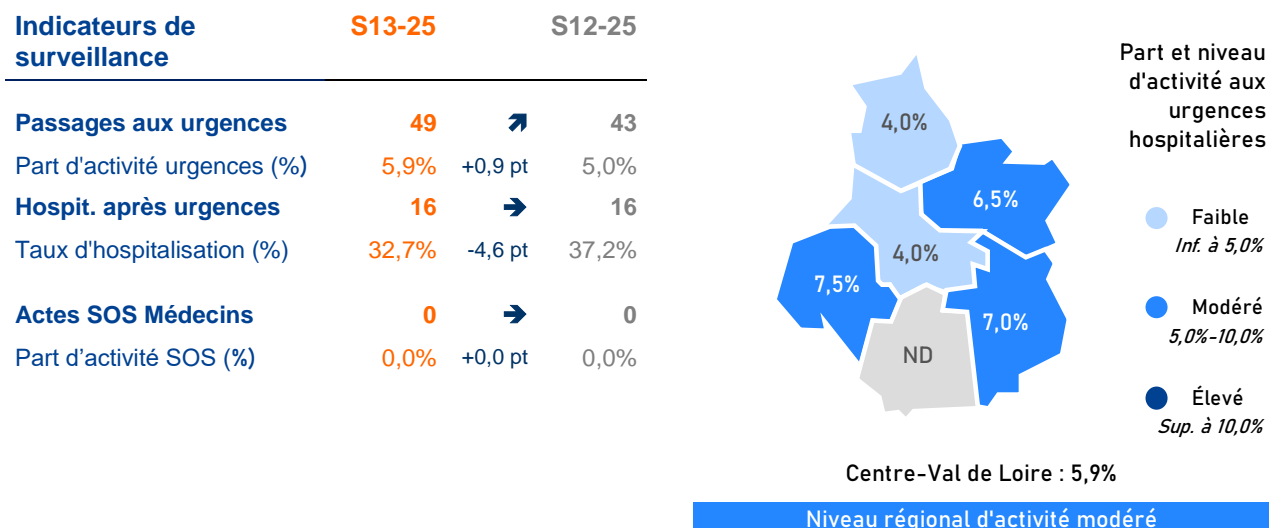
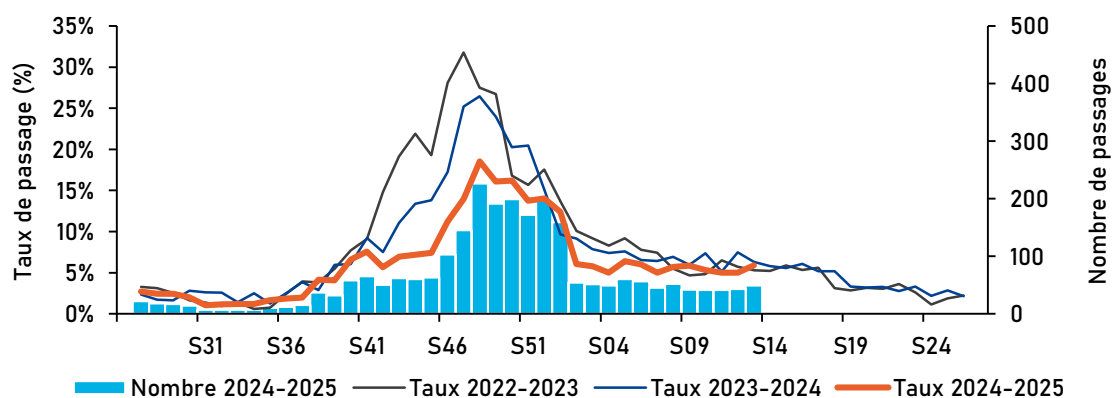
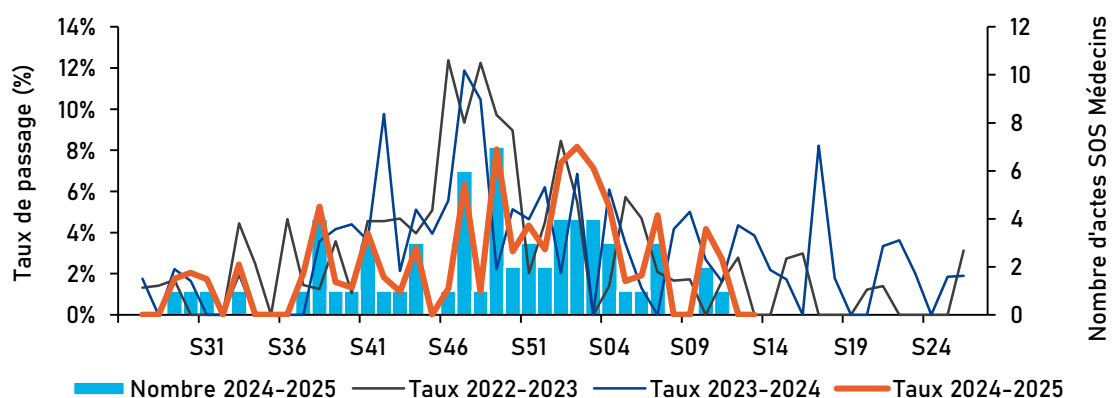


Figure 1 : Nombres hebdomadaire de passages aux urgences et taux d'activité (en %) pour bronchiolite, moins de 2 ans, Centre-Val de Loire, 2022-2025



Source : Oscour®, Exploitation : Santé publique France

Figure 2 : Nombres hebdomadaire d'actes médicaux SOS Médecins et taux d'activité (en %) pour bronchiolite, moins de 2 ans, Centre-Val de Loire, 2022-2025



Source : SOS Médecins, Exploitation : Santé publique France

Grippe, syndrome grippal

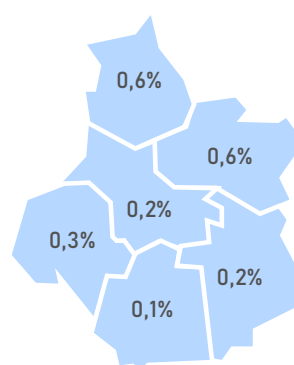
Dossier thématique

Hors épidémie (1^{ère} semaine)

En semaine 13, la région est passée de la phase post-épidémique à hors épidémie. L'activité pour grippe-syndrome grippal était en baisse aux urgences hospitalières et en médecine générale (Réseau Sentinelle) mais en hausse à SOS Médecins. L'activité aux urgences hospitalières était faible sur les départements de la région. Trois décès portant la mention grippe ont été signalés cette semaine (certification électronique des décès), soit 1,2% de la mortalité, en baisse par rapport à la semaine précédente.

Indicateurs de surveillance

	S13-25		S12-25
Passages aux urgences	57	↘	91
Part d'activité urgences (%)	0,4%	-0,2 pt	0,7%
Hospit. après urgences	1	→	6
Taux d'hospitalisation (%)	1,8%	-4,8 pt	6,6%
Actes SOS Médecins	95	↗	77
Part d'activité SOS (%)	8,5%	+0,6 pt	7,9%
Décès avec mention Grippe	3	↘	7
Part dans les décès totaux (%)	1,2%	-1,9 pt	3,1%
Consultations méd. générale	63	↘	79
(Incidence / 100 000 habitants)	[16-111]		[33-126]



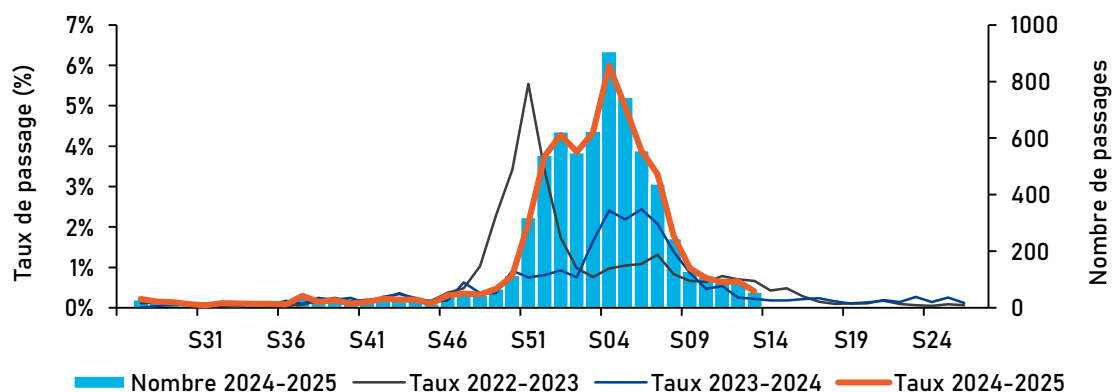
Part et niveau d'activité aux urgences hospitalières

- Faible
Inf. à 0,7%
- Modéré
0,7%-1,4%
- Élevé
Sup. à 1,4%

Centre-Val de Loire : 0,4%

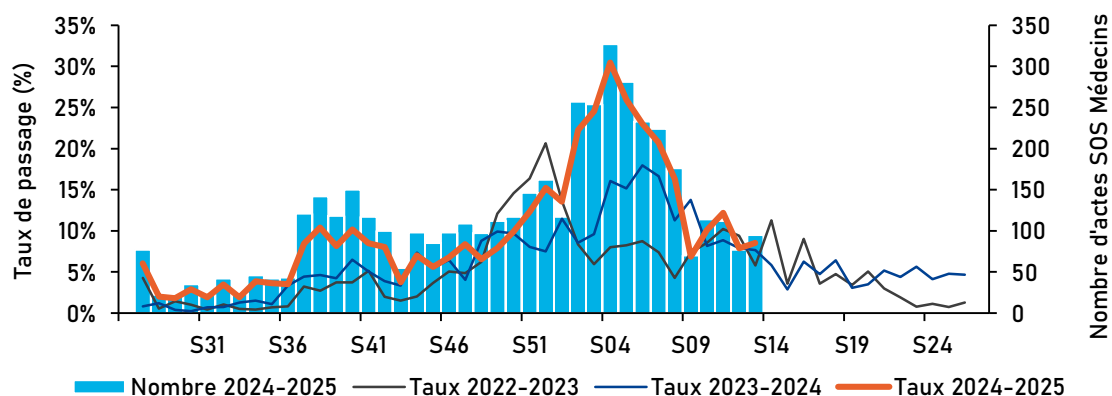
Niveau régional d'activité faible

Figure 3 : Nombres hebdomadaire de passages aux urgences et taux d'activité (en %) pour grippe/syndrome grippal, tous âges, Centre-Val de Loire, 2022-2025



Source : Oscore®, exploitation : Santé publique France

Figure 4 : Nombres hebdomadaire d'actes médicaux SOS Médecins et taux d'activité (en %) pour grippe/syndrome grippal, tous âges, Centre-Val de Loire, 2022-2025

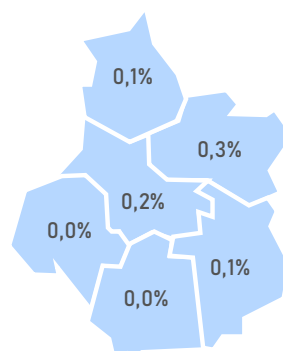


Source : SOS Médecins, exploitation : Santé publique France

COVID-19**Dossier thématique**

En semaine 13, l'activité pour suspicion de COVID-19 était en légère hausse aux urgences hospitalières et stable chez SOS Médecins. L'activité liée au virus est restée faible dans la région. D'après les données de la certification électronique des décès, 2 décès portant la mention COVID-19 ont été signalés cette semaine, stable par rapport à la semaine précédente.

Indicateurs de surveillance	S13-25		S12-25
Passages aux urgences	19	↗	12
Part d'activité urgences (%)	0,1%	+0,1 pt	0,1%
Hospit. après urgences	9	→	4
Taux d'hospitalisation (%)	47,4%	+14,0 pt	33,3%
Actes SOS Médecins	1	→	0
Part d'activité SOS (%)	0,1%	+0,1 pt	0,0%
Décès avec mention COVID	2	→	1
Part dans les décès totaux	0,8%	+0,3 pt	0,4%



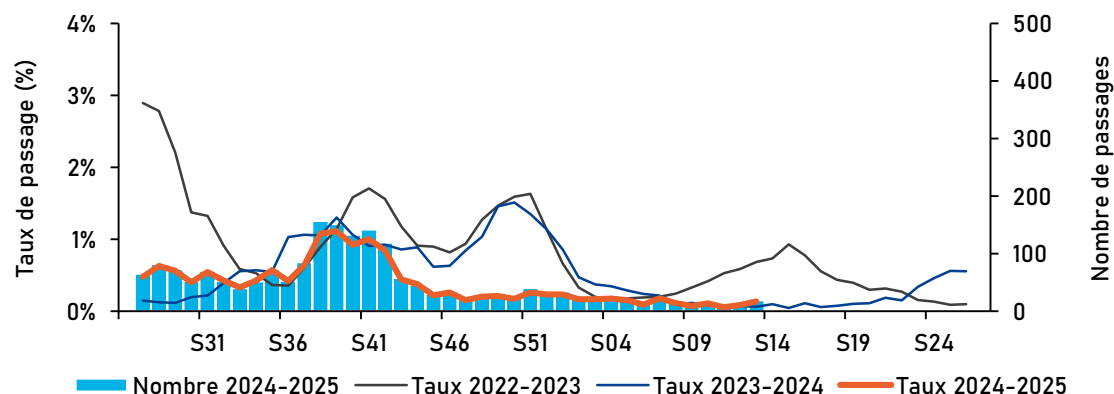
Part et niveau d'activité aux urgences hospitalières

- Faible
Inf. à 1,0%
- Modéré
1,0%-2,0%
- Élevé
Sup. à 2,0%

Centre-Val de Loire : 0,1%

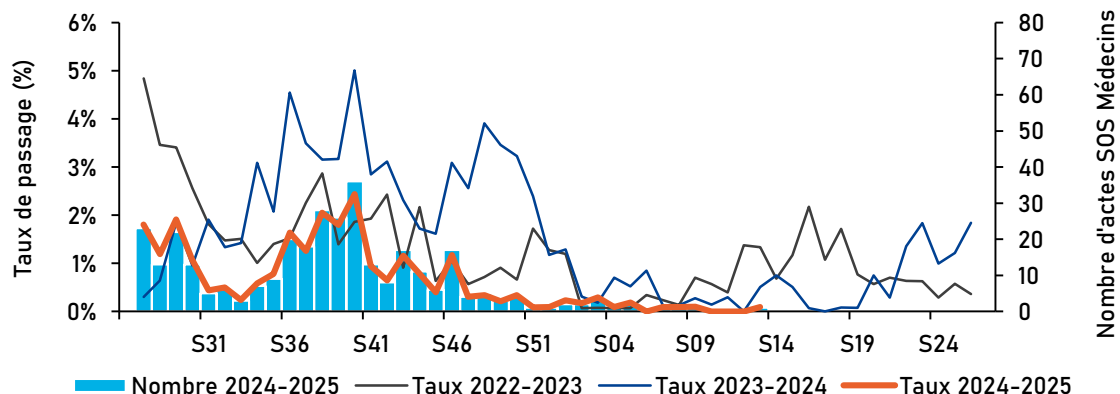
Niveau régional d'activité faible

Figure 5 : Nombres hebdomadaires de passages aux urgences et taux d'activité (en %) pour COVID-19, tous âges, Centre-Val de Loire, 2022-2025



Source : Oscore®, exploitation : Santé publique France

Figure 6 : Nombres hebdomadaires d'actes médicaux SOS Médecins et taux d'activité (en %) pour COVID-19, tous âges, Centre-Val de Loire, 2022-2025



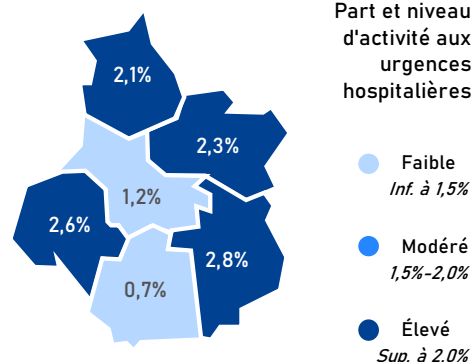
Source : SOS Médecins, exploitation : Santé publique France

Gastro-entérite aiguë

Dossier thématique

En semaine 13, l'activité liée à la gastro-entérite était en hausse aux urgences hospitalières, à SOS Médecins et en médecine générale (Sentinelles). Au niveau régional, l'activité globale aux urgences hospitalières était élevée avec des disparités départementales, l'activité était élevée dans tous les départements à l'exception du Loir-et-Cher et de l'Indre où elle était faible.

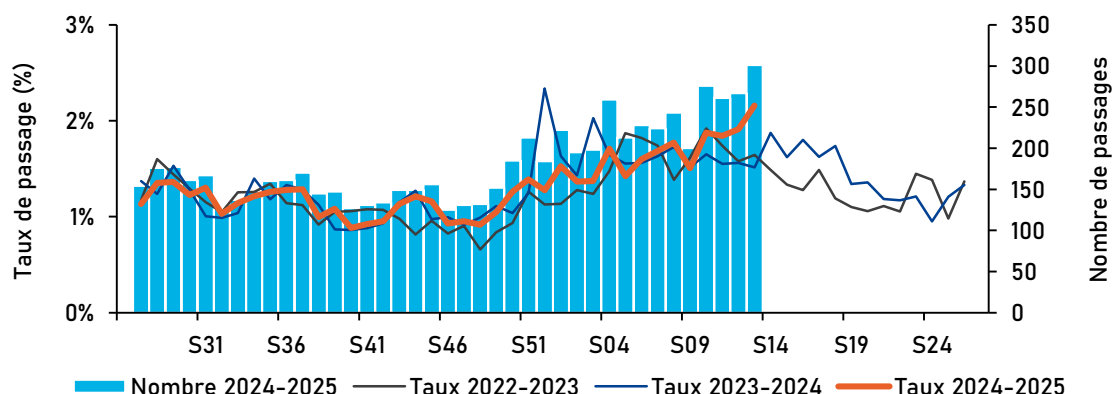
Indicateurs de surveillance	S13-25		S12-25
Passages aux urgences	301	↗	267
Part d'activité urgences (%)	2,2%	+0,2 pt	1,9%
Hospit. après urgences	68	↗	44
Taux d'hospitalisation (%)	22,6%	+6,1 pt	16,5%
Actes SOS Médecins	113	↗	71
Part d'activité SOS (%)	10,1%	+2,9 pt	7,3%
Consultations méd. générale	112	↗	98
(Incidence / 100 000 habitants)	[46-178]		[47-149]



Centre-Val de Loire : 2,2%

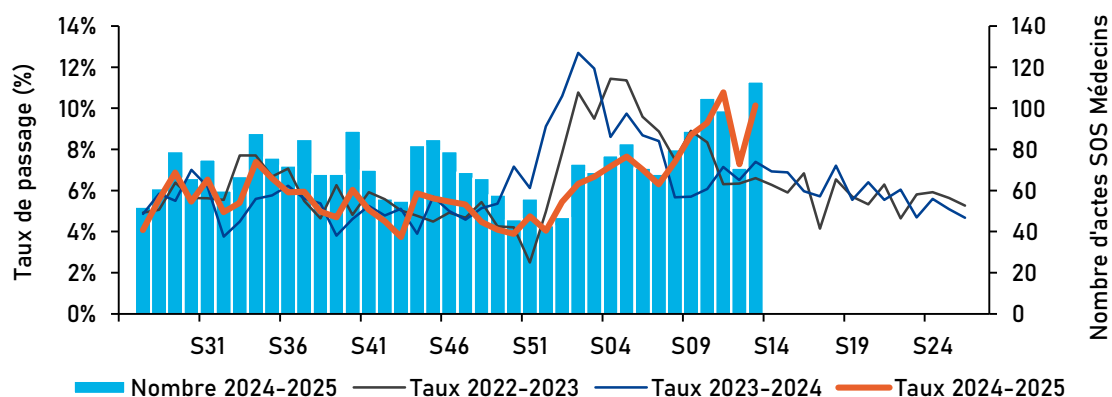
Niveau régional d'activité élevé

Figure 7 : Nombres hebdomadaires de passages aux urgences et taux d'activité (en %) pour gastro-entérite aiguë, tous âges, Centre-Val de Loire, 2022-2025



Source : Osciour®, Exploitation : Santé publique France

Figure 8 : Nombres hebdomadaires d'actes médicaux SOS Médecins et taux d'activité (en %) pour gastro-entérite aiguë, tous âges, Centre-Val de Loire, 2022-2025



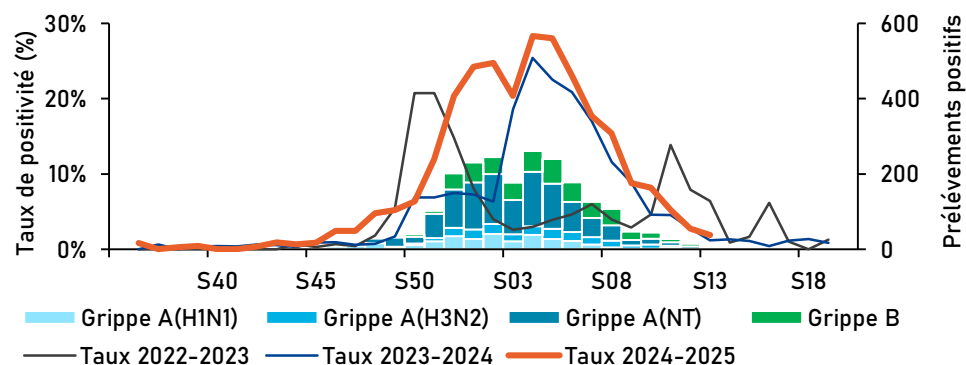
Source : SOS Médecins, Exploitation : Santé publique France

Suivi virologique

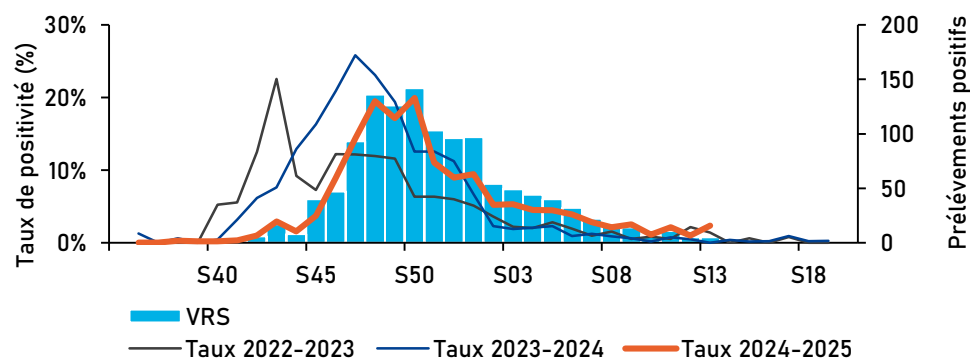
En semaine 13, parmi les prélèvements réalisés en milieu hospitalier, 18,9 % étaient positifs pour le rhinovirus, 3,7 % pour le SARS-COV-2, 1,9 % pour des virus grippaux (1,9 % de grippe A et 0 % de grippe B) et 2,4 % pour le VRS.

Figure 9 : Évolution hebdomadaire des prélèvements positifs par type de virus respiratoires parmi les échantillons analysés par les laboratoires du réseau RENAL en Centre-Val de Loire, 2022-2025

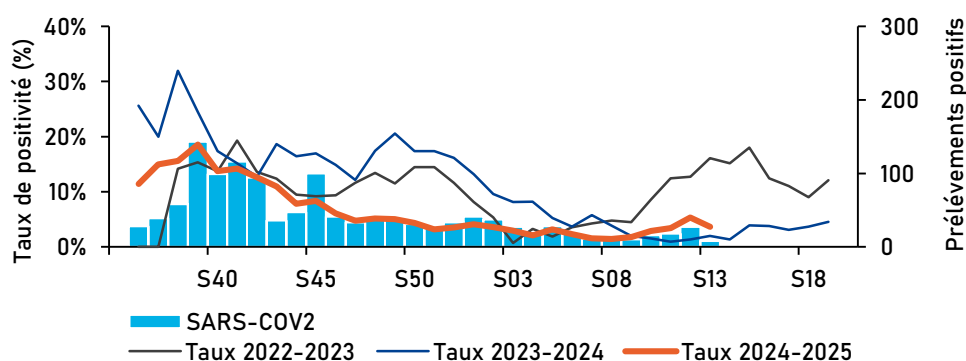
Grippe



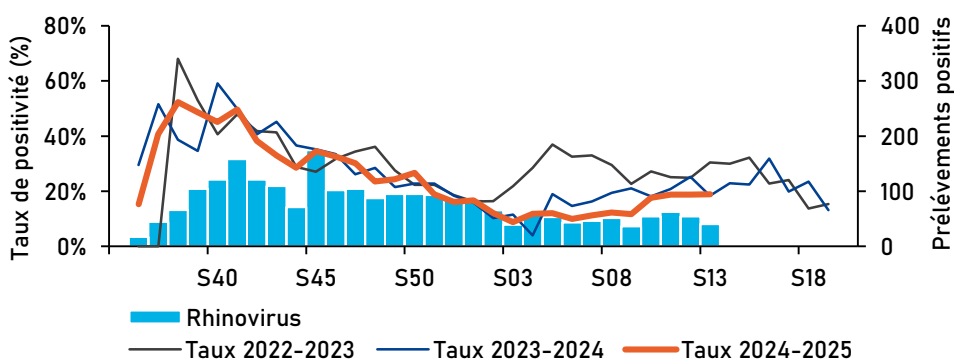
Virus respiratoire syncytial (VRS)



SARS-COV-2



Rhinovirus

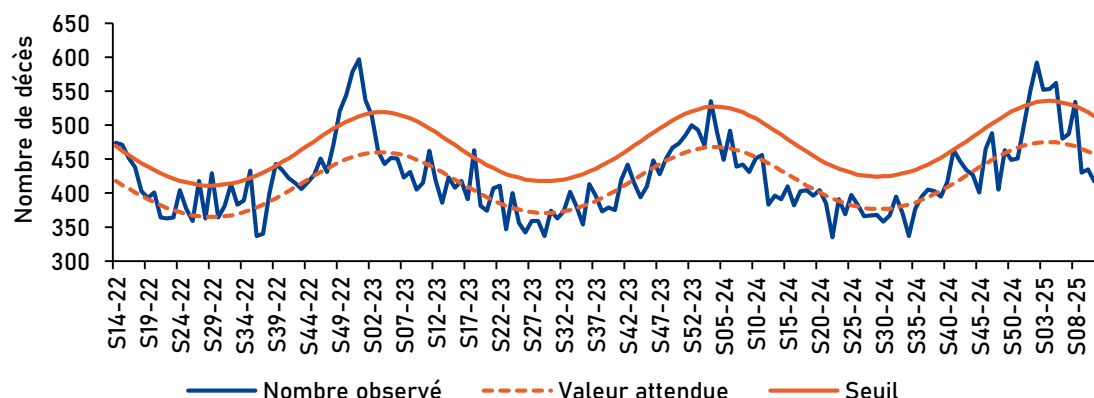


Mortalité

Dossier thématique

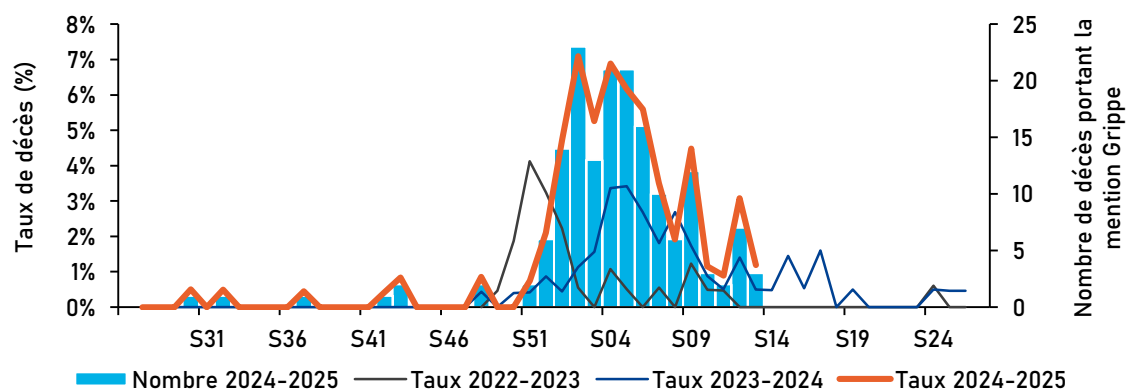
En semaine 12 (données non consolidées), **aucun excès significatif de mortalité toutes causes n'est observé**, ni à l'échelle régionale, ni à l'échelle départementale tant pour la population tous âges que chez les plus de 65 ans.

Figure 10 : Nombres hebdomadaires de décès toutes causes, tous âges, Centre-Val de Loire, 2022-2025



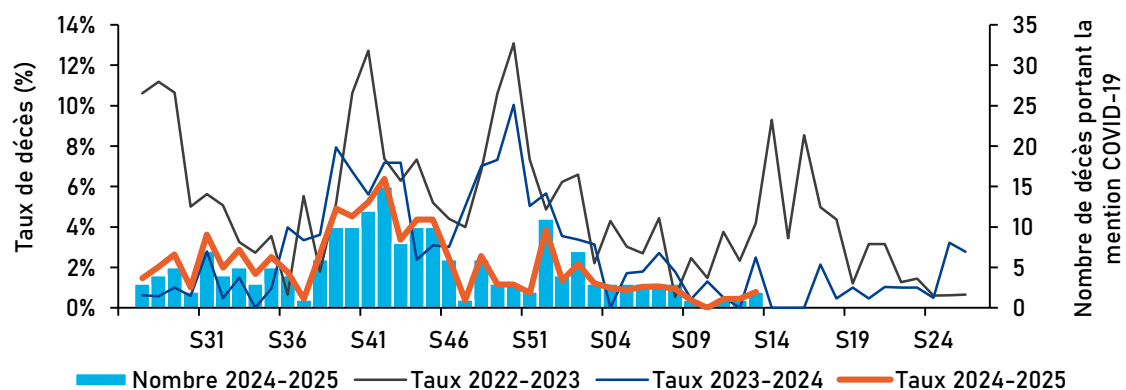
Source : Insee, exploitation : Santé publique France

Figure 11 : Nombres hebdomadaires de décès certifiés par voie électronique avec une mention de Grippe, Centre-Val de Loire, 2022-2025



Source : CépiDC-Inserm, exploitation : Santé publique France

Figure 12 : Nombre hebdomadaire de décès certifiés par voie électronique avec une mention de COVID-19, Centre-Val de Loire, 2022-2025



Source : CépiDC-Inserm, exploitation : Santé publique France

Revue des signaux sanitaires

En semaine 13, la plateforme de veille de l'ARS du Centre-Val de Loire a validé 25 signaux sanitaires liés à une pathologie ou à une exposition dans la région et 1 hors région.

Figure 13 : Synthèse des signalements d'événements sanitaires par nature et par département, Centre-Val de Loire, semaine 13

Maladies à déclaration obligatoire (n = 17)

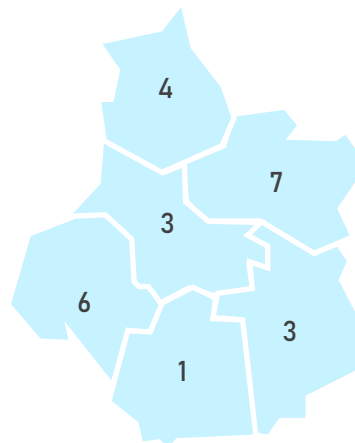
- 8 cas de tuberculose / infection tuberculeuse latente
- 2 cas de chikungunya (dont 1 hors région)
- 2 cas de dengue
- 1 cas d'infection invasive à méningocoque (IIM)
- 1 cas de légionellose
- 1 cas de listériose
- 1 cas de mésothéliome
- 1 épisode de toxi-infection alimentaire collective (TIAC)

Expositions environnementales (n = 1)

- 1 signalement de présence de légionelles

Autres événements (n = 7)

- 3 épisodes de gastro-entérite aiguë en collectivité
- 2 épisodes d'infection respiratoire aiguë en collectivité
- 1 cas de grippe
- 1 épisode d'intoxication au monoxyde de carbone



Hors Région : 1
Total : 25

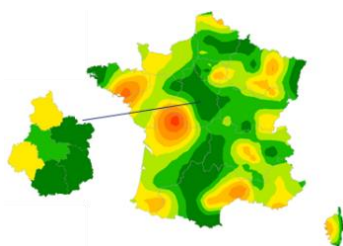
Source : ARS, SI-VSS, exploitation : Santé publique France



Tout **événement susceptible d'avoir un impact sur la santé de la population** ou sur le fonctionnement de l'offre de soins doit faire l'objet d'un **signalement** à l'Agence Régionale de Santé

Le point focal régional est joignable 24h/24 7j/7 :
02 38 77 32 10 ou ars45-alerte@ars.sante.fr

Sentinelles



Un réseau de recherche et de veille sanitaire en soins primaires

La surveillance des infections respiratoires aiguës (IRA) pour la saison hivernale 2024-2025 a débuté !

Pour cela, Santé publique France s'appuie sur un large réseau de partenaires, incluant le **réseau Sentinelles** (Inserm - Sorbonne Université), qui fonctionne grâce à la participation volontaire de médecins généralistes et pédiatres.

Afin de pouvoir suivre plus précisément **les épidémies à l'échelle régionale**, le **réseau Sentinelles** recherche des **nouveaux médecins généralistes et pédiatres en Centre-Val de Loire**.

Les médecins Sentinelles permettent aussi la surveillance d'**autres indicateurs de santé** et peuvent contribuer à la **recherche** en médecine générale. Vous êtes intéressé.e pour participer à la surveillance Sentinelles ? Contactez l'animateur en charge de votre région : rs-anim@iplesp.upmc.fr.

Sources et méthodes

Dispositif SurSaUD® (Surveillance sanitaire des urgences et des décès)

Ce système de surveillance dit syndromique est coordonné par Santé publique France. Il regroupe plusieurs sources de données qui sont transmises quotidiennement à Santé Publique France selon un format standardisé :

- Les données SOS Médecins : ces associations assurent une activité de permanence de soins en collaboration avec le centre 15 et interviennent 24h/24, à domicile ou en centre de consultation
- Les données des services d'urgences des établissements hospitaliers (Oscour®) : Chaque passage aux urgences fait l'objet d'un envoi journalier des données à Santé publique France
- La mortalité « toutes causes », suivie à partir de l'enregistrement des décès par les services d'État-civil dans les communes informatisées (environ 79 % des décès de la région)
- Les données de certification électronique des décès (CépiDc) : le volet médical du certificat de décès contient les causes médicales de décès. Il est transmis au CépiDc par voie papier ou électronique

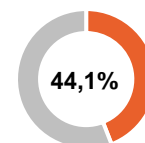
Regroupements syndromiques utilisés pour les urgences hospitalières et suivis dans ce numéro :

- Gastro-entérite aigue : codes A08, A09 et leurs dérivés;
- Grippe, syndrome grippal : J09, J10, J100, J101, J108, J11, J110, J111, J118 ;
- Bronchiolite : J21, J210, J218, J219 ;
- Suspicion de COVID-19 : B342, B972, U049, U071, U0710, U0711, U0712, U0714, U0715

Qualité des données SurSaUD®

Semaine S13-25	SOS Médecins	Réseau Oscour®
Établissements inclus dans l'analyse des tendances	2 / 2	27 / 27
Taux de codage du diagnostic sur la semaine sur ces établissements	73,9%	89,3%

Part de certification électronique des décès (nov. 2024)



Remerciements

Santé publique France Centre-Val de Loire remercie l'Agence Régionale de Santé Centre-Val de Loire et ses délégations départementales, les établissements de santé de la région, les services d'urgences de la région participant du réseau Oscour®, les associations SOS Médecins de Bourges et Orléans, les services d'état civil des communes informatisées, l'Inserm-CépiDC, le réseau Sentinelles, eSanté Centre-Val de Loire, l'Observatoire régional des Urgences Centre-Val de Loire et le réseau RENAL.

Equipe de rédaction

Virginie de Lauzun, Jean-Rodrigue Ndong, Esra Morvan, Emilie Randuineau, Mathieu Rivière, Nicolas Vincent

Abonnements

L'ensemble des bulletins régionaux figurent sous Centre-Val de Loire - Santé publique France

Pour vous abonner aux newsletters de SpFrance : Abonnements aux newsletters (santepubliquefrance.fr)

Pour nous citer : Surveillance sanitaire - Bulletin hebdomadaire - Semaine 2025-S13 - Édition Centre-Val de Loire. Avril 2025. Saint-Maurice : Santé publique France, 10 p.

Directrice de publication : Caroline Semaille

Dépôt légal : 3 avril 2025

Contact et contacts presse : cire-cvl@santepubliquefrance.fr et presse@santepubliquefrance.fr