

Surveillance sanitaire




Date de publication : 28.02.2025

ÉDITION CENTRE-VAL DE LOIRE

Bulletin hebdomadaire - Semaine 08-2025 (17.02.2025 - 23.02.2025)

Actualités p.2 | **Bronchiolite** p.3 | **Grippe, syndrome grippal** p.4 | **COVID-19** p.5 | **Gastro-entérite aiguë** p.6 | **Suivi virologique** p.7 | **Mortalité** p.8 | **Revue des signaux sanitaires** p.9 | **Sources et Méthodes** p.10

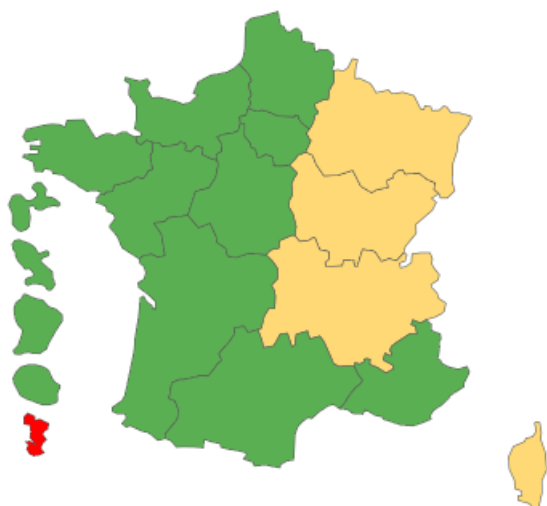
Synthèse des tendances régionales

	 Passages aux urgences	 Actes SOS Médecins	 Taux d'incidence (100 000 hab.)
Bronchiolite (< 2 ans)	51 5,7% ↗	0 0,0% →	-
Grippe, syndrome grippal	241 1,8% ↘	176 16,3% ↘	138 ↘
COVID-19	16 0,1% ↘	1 0,1% →	-
Gastro-entérite	241 1,8% →	80 7,4% ↗	77 ↗

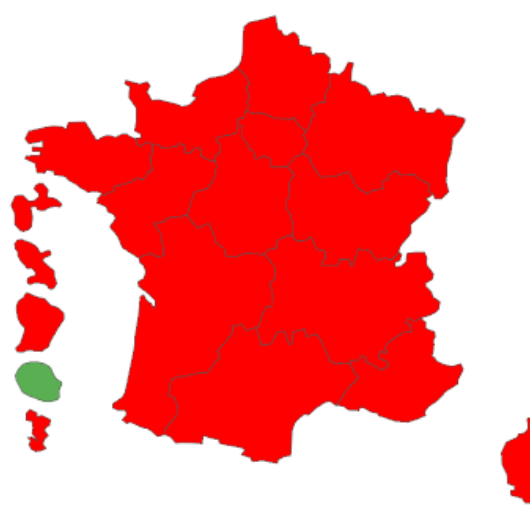
● Activité faible ● Activité modérée ● Activité élevée

Situation épidémiologique

Bronchiolite (moins de 2 ans)



Syndrome grippal (tous âges)



■ Pas d'alerte ■ Pré-épidémie ■ Epidémie ■ Post-épidémie

Actualités

Nationales

Santé publique France - Infections respiratoires aiguës. Bulletin du 26 février 2025

- **Infections respiratoires aiguës (IRA).** Indicateurs en diminution dans toutes les classes d'âge.
- **Grippe.** Dans l'Hexagone, nette diminution des indicateurs grippe dans toutes les classes d'âge en ville et à l'hôpital. Maintien d'une activité grippale soutenue avec toutes les régions toujours en épidémie.
- **Bronchiolite.** Indicateurs syndromiques à des niveaux de base au niveau national. Dans l'Hexagone, 4 régions en post-épidémie.
- **COVID-19.** Activité globalement stable à des niveaux bas.

Pour en savoir plus : [Cliquer ici](#)

Santé publique France - "Les tentatives" : la nouvelle campagne gouvernementale pour encourager à l'arrêt du tabac.



Malgré une baisse de la prévalence du tabagisme en France depuis 2021, le tabac reste la première cause de mortalité évitable dans notre pays. Santé publique France et le Ministère du travail, de la santé, des solidarités et des familles, en collaboration avec l'Assurance Maladie, lancent une nouvelle campagne à destination des fumeurs.

Pour en savoir plus : [Cliquer ici](#)

Santé publique France - Épidémie de rougeole au Maroc : recommandations aux voyageurs et renforcement des mesures de précautions pour les professionnels de santé

Face à l'épidémie de rougeole qui sévit actuellement au Maroc, Santé publique France rappelle l'importance de la vaccination en cas de projet de séjour et appelle à la vigilance des professionnels de santé dans le contexte des vacances scolaires.

Pour en savoir plus : [Cliquer ici](#)

ANSM - Campagne vaccinale contre les infections à papillomavirus humains (HPV)

Dans le cadre de la surveillance renforcée du vaccin Gardasil 9 utilisé pour la campagne de vaccination dans les collèges contre les HPV, l'Anses publie le rapport complet des cas de pharmacovigilance déclarés entre le 1er janvier 2023 et le 30 juin 2024. Durant cette période, aucun signal de sécurité n'a été identifié avec ce vaccin. L'ensemble des données disponibles à ce jour indiquent qu'aucun nouveau risque n'a été constaté et confirment que le vaccin est sûr et efficace.

Pour en savoir plus : [Cliquer ici](#)

Régionales

ARS Centre-Val de Loire - La Lettre Pro, l'actu santé pour les pros de Centre-Val de Loire



Toutes les semaines, l'ARS Centre-Val de Loire publie sa newsletter « La lettre Pro, l'actu santé pour les pros de Centre-Val de Loire ».

Pour en savoir plus ou s'abonner : [Cliquer ici](#)

ARS Centre-Val de Loire - Mars Bleu : un défi sportif contre le cancer du côlon !



Bougeons pour notre côlon ! Le défi sportif connecté, gratuit et ouvert à tous au mois de mars.

À l'occasion de Mars Bleu, mois dédié à la sensibilisation et à la promotion du dépistage organisé du cancer colorectal, le Centre Régional de Coordination des Dépistages des Cancers – Centre-Val de Loire (CRCDC-CVL) lance, pour la deuxième année consécutive, un défi sportif connecté, gratuit et ouvert à tous !

Pour en savoir plus ou s'abonner : [Cliquer ici](#)

Bronchiolite (moins de 2 ans)

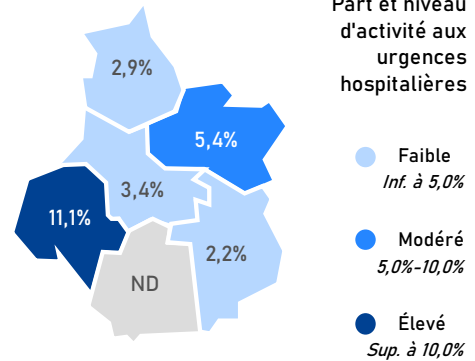
Dossier thématique

Hors épidémie

En semaine 08, les passages aux urgences pour bronchiolite chez les enfants de moins de 2 ans étaient en légère hausse. Le nombre d'hospitalisations pour bronchiolite après passage aux urgences ainsi que les actes SOS Médecins sont stables. L'activité aux urgences hospitalières était de faible à modérée sur les départements de la région hormis pour l'Indre-et-Loire, avec une activité plus élevée.

Indicateurs de surveillance

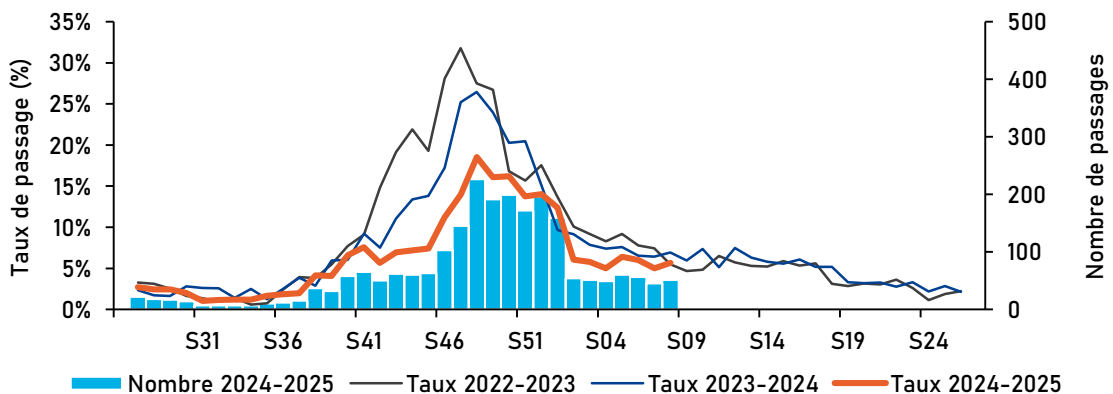
	S08-25		S07-25
Passages aux urgences	51	↗	45
Part d'activité urgences (%)	5,7%	+0,7 pt	5,0%
Hospit. après urgences	19	→	15
Taux d'hospitalisation (%)	37,3%	+3,9 pt	33,3%
Actes SOS Médecins	0	→	3
Part d'activité SOS (%)	0,0%	-4,8 pt	4,8%



Centre-Val de Loire : 5,7%

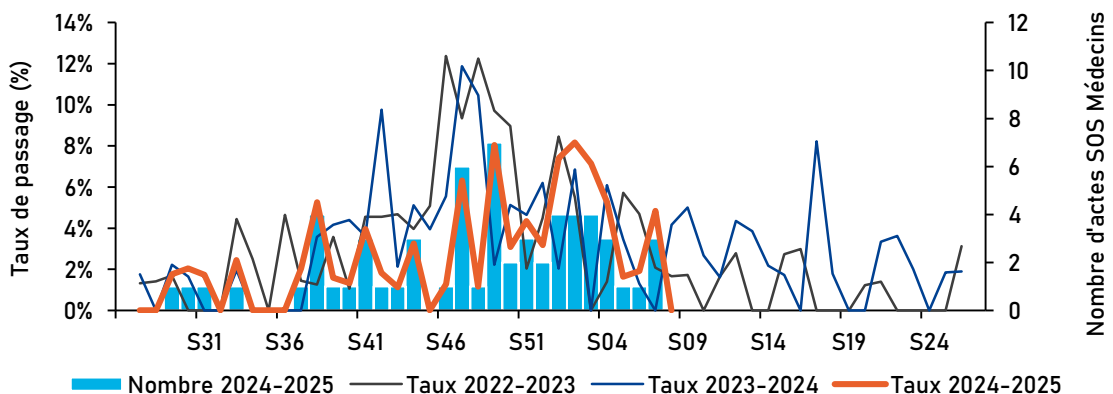
Niveau régional d'activité modéré

Figure 1 : Nombres hebdomadaire de passages aux urgences et taux d'activité (en %) pour bronchiolite, moins de 2 ans, Centre-Val de Loire, 2022-2025



Source : Oscour®, Exploitation : Santé publique France

Figure 2 : Nombres hebdomadaire d'actes médicaux SOS Médecins et taux d'activité (en %) pour bronchiolite, moins de 2 ans, Centre-Val de Loire, 2022-2025



Source : SOS Médecins, Exploitation : Santé publique France

Grippe, syndrome grippal

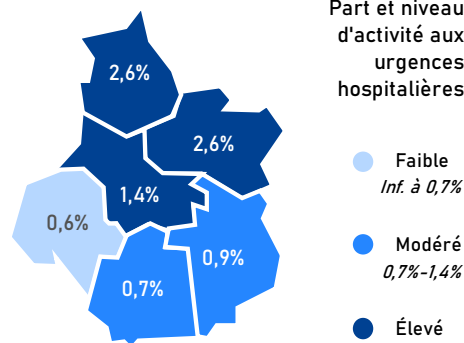
Dossier thématique

Phase épidémique (11^{ème} semaine)

En semaine 08, l'activité pour grippe-syndrome grippal a diminué aux urgences hospitalières (pour la 4^{ème} semaine séquentielle), chez SOS Médecins et en médecine générale (Sentinelles). Malgré cette baisse, le niveau d'activité aux urgences hospitalières reste élevé à l'échelle régionale, en particulier dans le nord de la région. D'après les données de la certification électronique des décès, 6 décès portant la mention grippe ont été signalés cette semaine soit 1,9 % de la mortalité, en baisse par rapport à la semaine précédente.

Indicateurs de surveillance

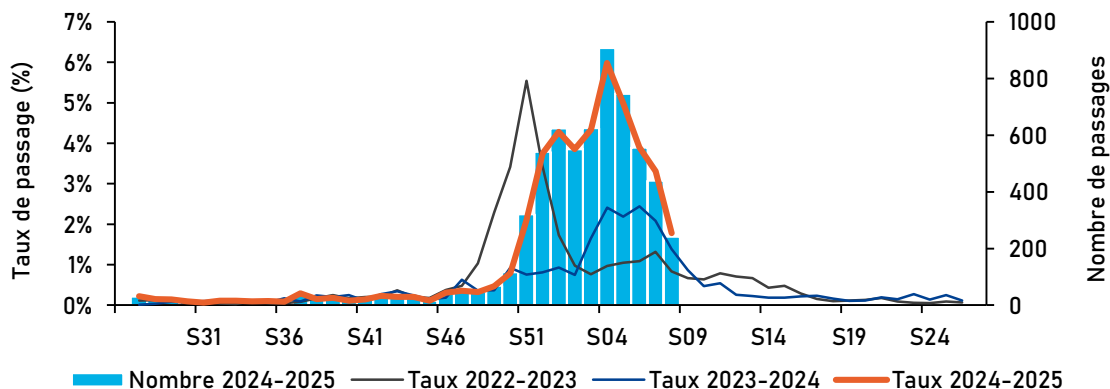
	S08-25		S07-25
Passages aux urgences	241	↘	439
Part d'activité urgences (%)	1,8%	-1,5 pt	3,3%
Hospit. après urgences	32	↘	76
Taux d'hospitalisation (%)	13,3%	-4,0 pt	17,3%
Actes SOS Médecins	176	↘	224
Part d'activité SOS (%)	16,3%	-4,5 pt	20,7%
Décès avec mention Grippe	6	↘	10
Part dans les décès totaux (%)	1,9%	-1,6 pt	3,5%
Consultations méd. générale	138	↘	198
(Incidence / 100 000 habitants)	[73-203]		[106-290]



Centre-Val de Loire : 1,8%

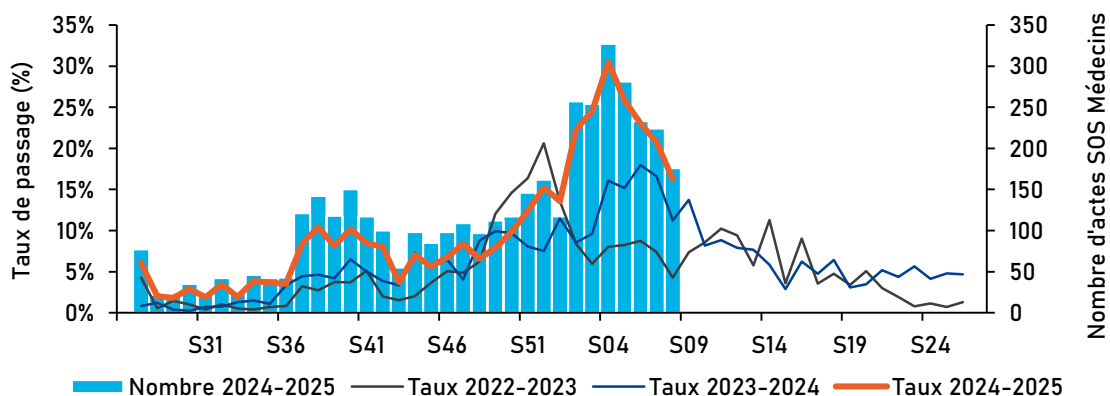
Niveau régional d'activité élevé

Figure 3 : Nombres hebdomadaire de passages aux urgences et taux d'activité (en %) pour grippe/syndrome grippal, tous âges, Centre-Val de Loire, 2022-2025



Source : Oscour®, exploitation : Santé publique France

Figure 4 : Nombres hebdomadaire d'actes médicaux SOS Médecins et taux d'activité (en %) pour grippe/syndrome grippal, tous âges, Centre-Val de Loire, 2022-2025



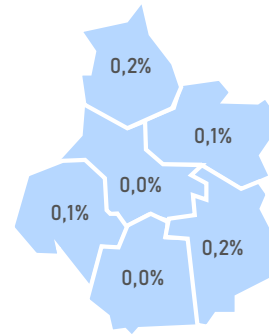
Source : SOS Médecins, exploitation : Santé publique France

COVID-19**Dossier thématique**

En semaine 08, l'activité pour suspicion de COVID-19 était en baisse aux urgences hospitalières et stable chez SOS Médecins. L'activité liée au virus est restée faible dans la région. D'après les données de la certification électronique des décès, 3 décès portant la mention COVID-19 ont été signalés cette semaine soit 1,0 % de la mortalité, stable par rapport à la semaine précédente.

Indicateurs de surveillance

	S08-25	S07-25
Passages aux urgences	16 ↓	24
Part d'activité urgences (%)	0,1% -0,1 pt	0,2%
Hospit. après urgences	9 →	14
Taux d'hospitalisation (%)	56,3% -2,1 pt	58,3%
Actes SOS Médecins	1 →	1
Part d'activité SOS (%)	0,1% -0,0 pt	0,1%
Décès avec mention COVID	3 →	3
Part dans les décès totaux (%)	1,0% -0,1 pt	1,1%



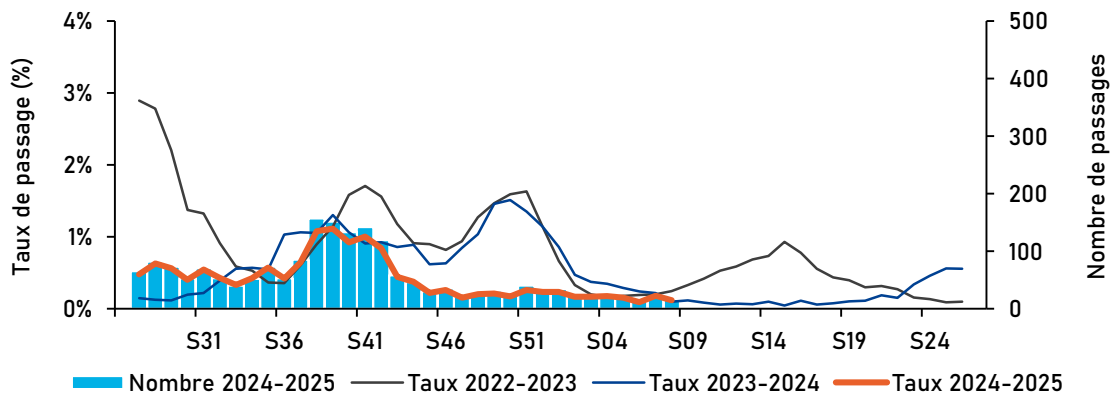
Part et niveau d'activité aux urgences hospitalières

- Faible
Inf. à 1,0%
- Modéré
1,0%-2,0%
- Élevé
Sup. à 2,0%

Centre-Val de Loire : 0,1%

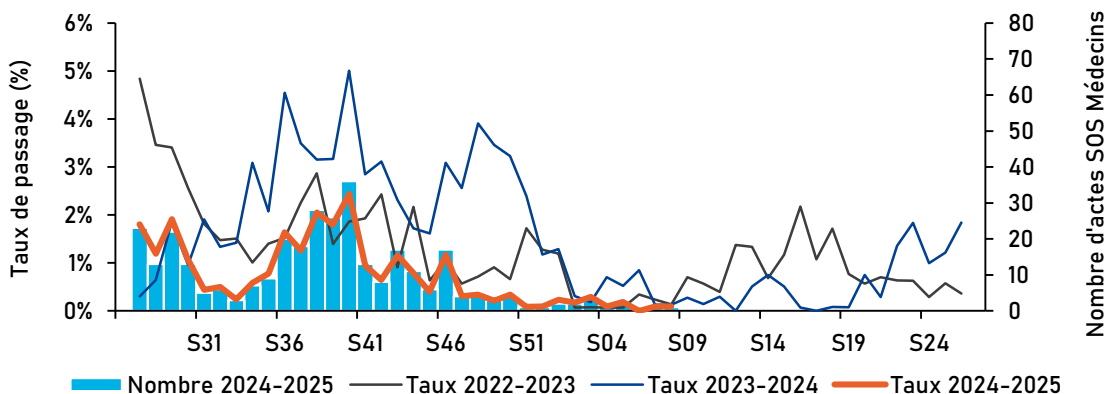
Niveau régional d'activité faible

Figure 5 : Nombres hebdomadaire de passages aux urgences et taux d'activité (en %) pour COVID-19, tous âges, Centre-Val de Loire, 2022-2025



Source : Oscour®, exploitation : Santé publique France

Figure 6 : Nombres hebdomadaire d'actes médicaux SOS Médecins et taux d'activité (en %) pour COVID-19, tous âges, Centre-Val de Loire, 2022-2025



Source : SOS Médecins, exploitation : Santé publique France

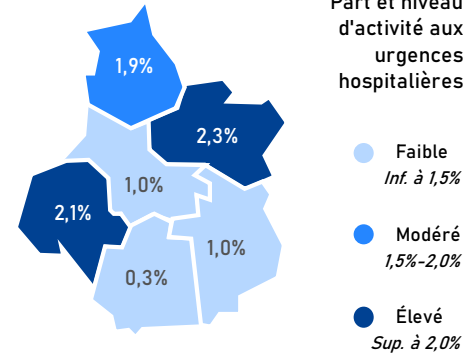
Gastro-entérite aiguë

Dossier thématique

En semaine 08, l'activité liée à la gastro-entérite était stable aux urgences hospitalières et en hausse à SOS Médecins et en médecine générale (Sentinelles). Au niveau régional, l'activité globale était modérée aux urgences hospitalières avec des disparités selon les départements, notamment un activité plus élevée dans le Loiret et l'Indre-et-Loire.

Indicateurs de surveillance

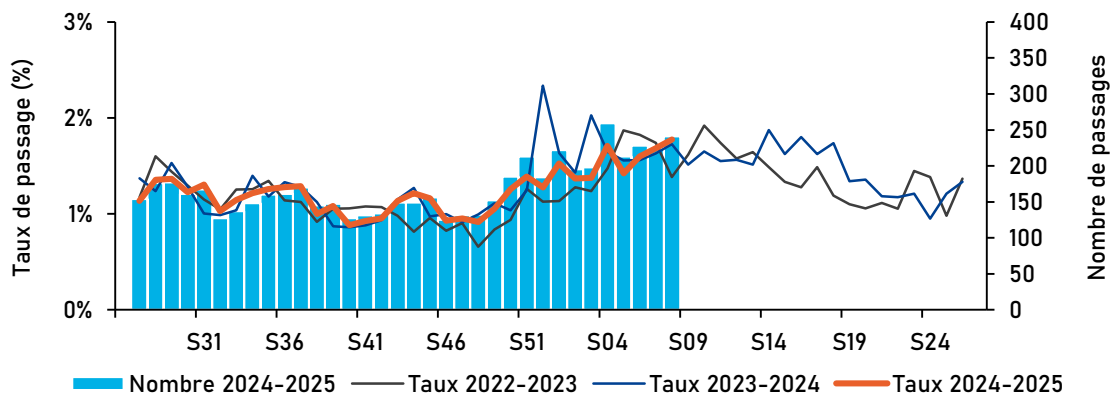
	S08-25		S07-25
Passages aux urgences	241	➔	224
Part d'activité urgences (%)	1,8%	+0,1 pt	1,7%
Hospit. après urgences	33	➔	35
Taux d'hospitalisation (%)	13,7%	-1,9 pt	15,6%
Actes SOS Médecins	80	↗	68
Part d'activité SOS (%)	7,4%	+1,1 pt	6,3%
Consultations méd. générale	77	↗	37
(Incidence / 100 000 habitants)	[14-141]		[0-82]



Centre-Val de Loire : 1,8%

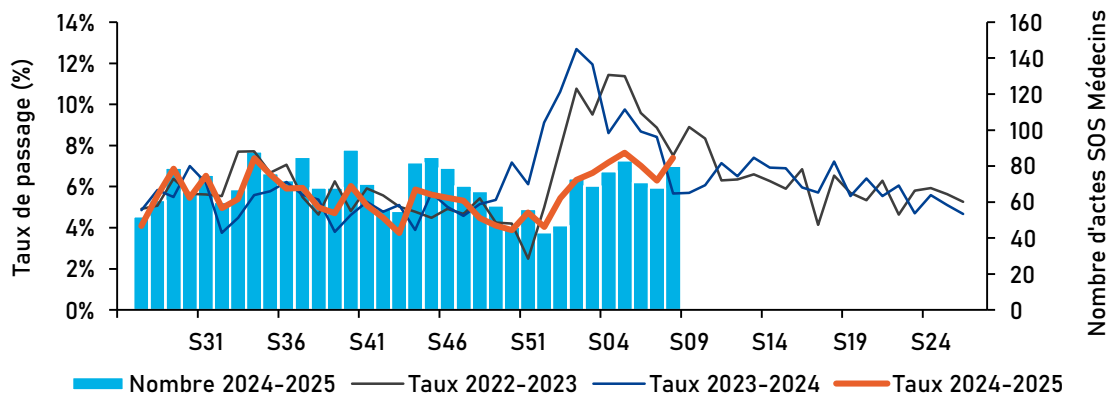
Niveau régional d'activité modéré

Figure 7 : Nombres hebdomadaire de passages aux urgences et taux d'activité (en %) pour gastro-entérite aiguë, tous âges, Centre-Val de Loire, 2022-2025



Source : Oscour®, Exploitation : Santé publique France

Figure 8 : Nombres hebdomadaire d'actes médicaux SOS Médecins et taux d'activité (en %) pour gastro-entérite aiguë, tous âges, Centre-Val de Loire, 2022-2025



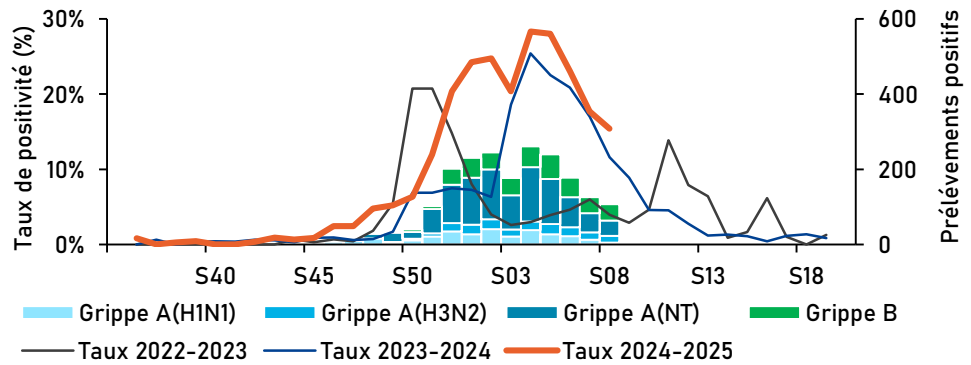
Source : SOS Médecins, Exploitation : Santé publique France

Suivi virologique

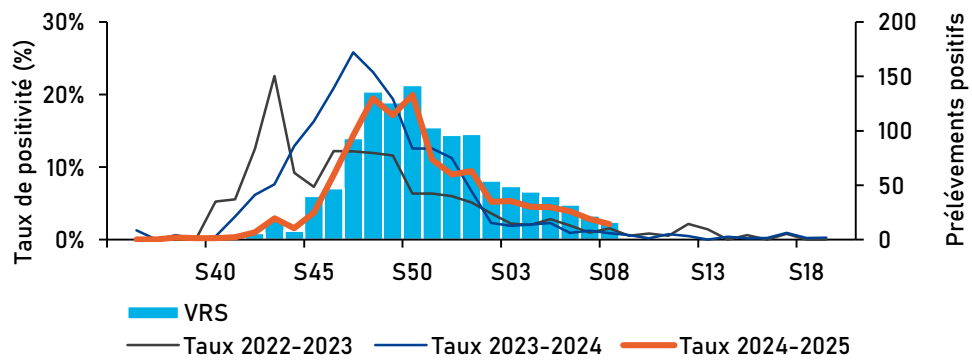
En semaine 08, parmi les prélèvements réalisés en milieu hospitalier, 15,4 % étaient positifs pour des virus grippaux (9,2 % de grippe A et 6,2 % de grippe B), 12,3 % pour le rhinovirus, 2,1 % pour le VRS et 1,4 % pour le SARS-COV-2.

Figure 9 : Évolution hebdomadaire des prélèvements positifs par type de virus respiratoires parmi les échantillons analysés par les laboratoires du réseau RENAL en Centre-Val de Loire, 2022-2025

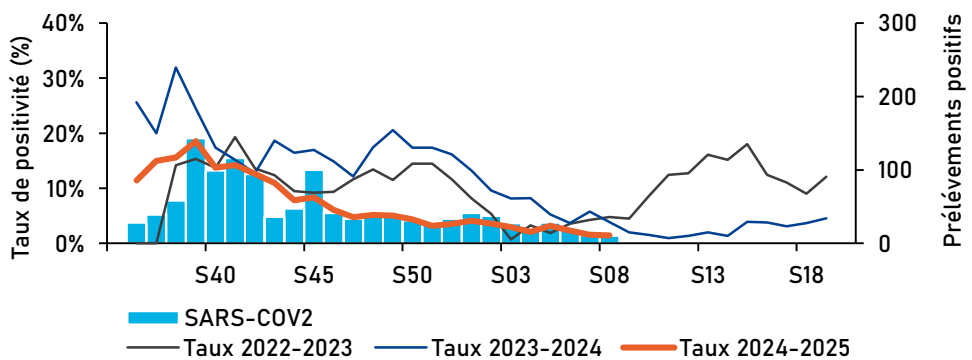
Grippe



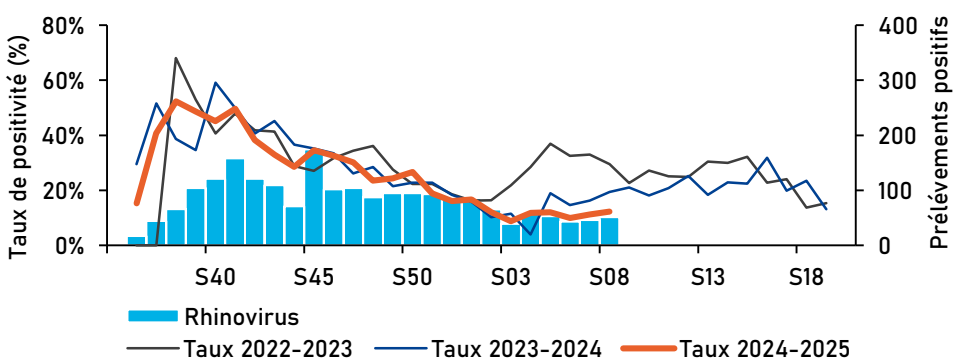
Virus respiratoire syncytial (VRS)



SARS-COV-2



Rhinovirus

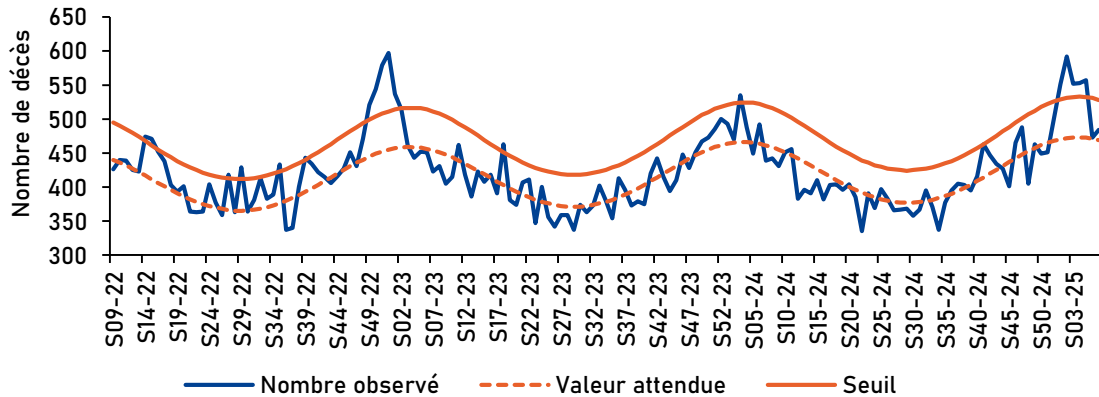


Mortalité

Dossier thématique

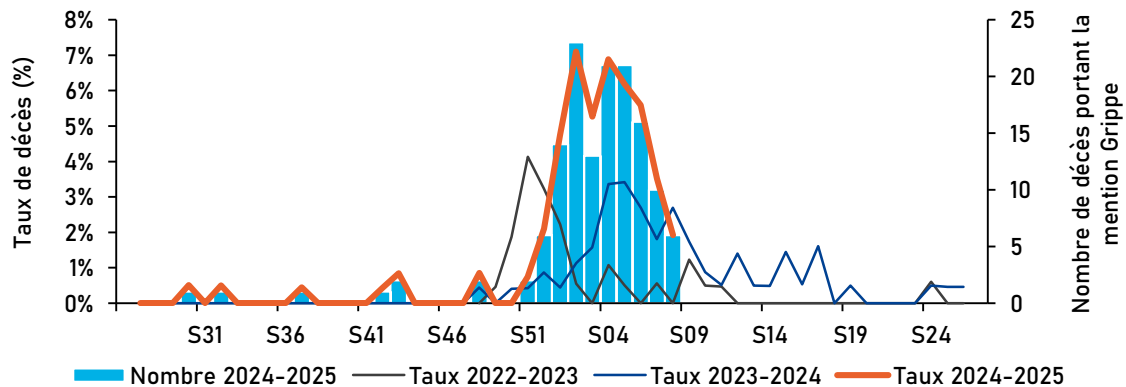
En semaine 07 (données non consolidées), **aucun excès significatif de mortalité toutes causes n'est observé**, ni à l'échelle régionale, ni à l'échelle départementale tant pour la population tous âges que chez les plus de 65 ans.

Figure 10 : Nombres hebdomadaire de décès toutes causes, tous âges, Centre-Val de Loire, 2022-2025



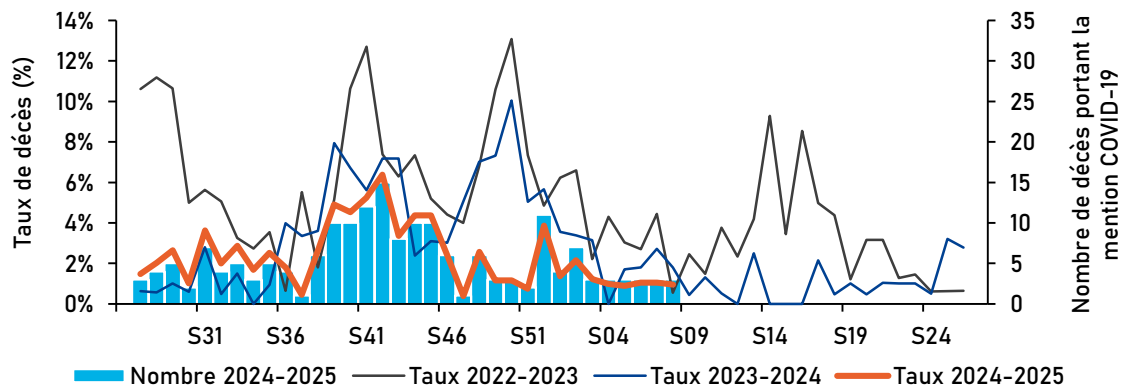
Source : Insee, exploitation : Santé publique France

Figure 11 : Nombres hebdomadaire de décès certifiés par voie électronique avec une mention de Grippe, Centre-Val de Loire, 2022-2025



Source : CépiDC-Inserm, exploitation : Santé publique France

Figure 12 : Nombre hebdomadaire de décès certifiés par voie électronique avec une mention de COVID-19, Centre-Val de Loire, 2022-2025



Source : CépiDC-Inserm, exploitation : Santé publique France

Revue des signaux sanitaires

En semaine 08, la plateforme de veille de l'ARS du Centre-Val de Loire a validé 31 signaux sanitaires liés à une pathologie ou à une exposition.

Figure 13 : Synthèse des signalements d'événements sanitaires par nature et par département, Centre-Val de Loire, semaine 08

Maladies à déclaration obligatoire (n = 16)

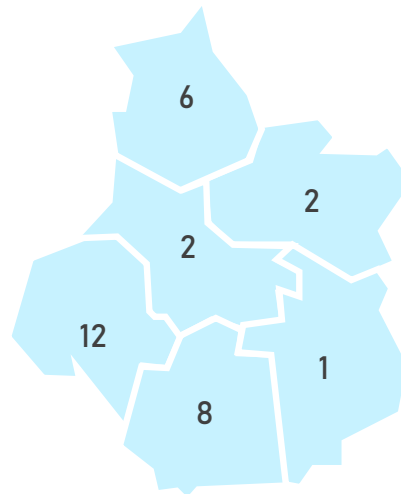
- 8 cas de tuberculose / infection tuberculeuse latente
- 5 cas de dengue
- 1 cas de légionellose
- 1 cas de listériose
- 1 épisode de toxi-infection alimentaire collective (TIAC)

Expositions environnementales (n = 1)

- 1 signalement de présence de légionelles

Autres événements (n = 14)

- 6 épisodes de gastro-entérite aiguë en collectivité
- 5 épisodes d'infection respiratoire aiguë en collectivité
- 2 épisodes d'intoxication au monoxyde de carbone
- 1 épisode de gale



Hors Région : 0
Total : 31

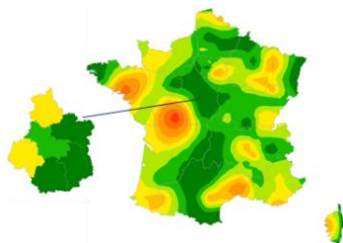
Source : ARS, SI-VSS, exploitation : Santé publique France



Tout événement susceptible d'avoir un impact sur la santé de la population ou sur le fonctionnement de l'offre de soins doit faire l'objet d'un **signalement** à l'Agence Régionale de Santé

Le point focal régional est joignable 24h/24 7j/7 :
02 38 77 32 10 ou ars45-alerte@ars.sante.fr

Sentinelles



Un réseau de recherche et de veille sanitaire en soins primaires

La surveillance des infections respiratoires aiguës (IRA) pour la saison hivernale 2024-2025 a débuté !

Pour cela, Santé publique France s'appuie sur un large réseau de partenaires, incluant le **réseau Sentinelles** (Inserm - Sorbonne Université), qui fonctionne grâce à la participation volontaire de médecins généralistes et pédiatres.

Afin de pouvoir suivre plus précisément les épidémies à l'échelle régionale, le réseau Sentinelles recherche des nouveaux médecins généralistes et pédiatres en Centre-Val de Loire.

Les médecins Sentinelles permettent aussi la surveillance d'autres indicateurs de santé et peuvent contribuer à la recherche en médecine générale. Vous êtes intéressé.e pour participer à la surveillance Sentinelles ? Contactez l'animateur en charge de votre région : rs-anim@iplesp.upmc.fr.

Sources et méthodes

Dispositif SurSaUD® (Surveillance sanitaire des urgences et des décès)

Ce système de surveillance dit syndromique est coordonné par Santé publique France. Il regroupe plusieurs sources de données qui sont transmises quotidiennement à Santé Publique France selon un format standardisé :

- Les données SOS Médecins : ces associations assurent une activité de permanence de soins en collaboration avec le centre 15 et interviennent 24h/24, à domicile ou en centre de consultation
- Les données des services d'urgences des établissements hospitaliers (Oscour®) : Chaque passage aux urgences fait l'objet d'un envoi journalier des données à Santé publique France
- La mortalité « toutes causes », suivie à partir de l'enregistrement des décès par les services d'État-civil dans les communes informatisées (environ 79 % des décès de la région)
- Les données de certification électronique des décès (CépiDc) : le volet médical du certificat de décès contient les causes médicales de décès. Il est transmis au CépiDc par voie papier ou électronique

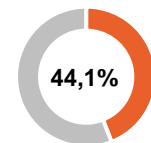
Regroupements syndromiques utilisés pour les urgences hospitalières et suivis dans ce numéro :

- Gastro-entérite aigue : codes A08, A09 et leurs dérivés;
- Grippe, syndrome grippal : J09, J10, J100, J101, J108, J11, J110, J111, J118 ;
- Bronchiolite : J21, J210, J218, J219 ;
- Suspicion de COVID-19 : B342, B972, U049, U071, U0710, U0711, U0712, U0714, U0715

Qualité des données SurSaUD®

Semaine S08-25	SOS Médecins	Réseau Oscour®
Établissements inclus dans l'analyse des tendances	2 / 2	27 / 27
Taux de codage du diagnostic sur la semaine sur ces établissements	73,6%	89,0%

Part de certification électronique des décès (nov. 2024)



Remerciements

Santé publique France Centre-Val de Loire remercie l'[Agence Régionale de Santé Centre-Val de Loire](#) et ses délégations départementales, les établissements de santé de la région, les services d'urgences de la région participant du [réseau Oscour®](#), les associations [SOS Médecins](#) de Bourges et Orléans, les services d'état civil des communes informatisées, l'[Inserm-CépiDC](#), le [réseau Sentinelles](#), [eSanté Centre-Val de Loire](#), l'[Observatoire régional des Urgences Centre-Val de Loire](#) et le réseau [RENAL](#).

Equipe de rédaction

Virginie de Lauzun, Jean-Rodrigue Ndong, Esra Morvan, Emilie Randuineau, Mathieu Rivière, Nicolas Vincent

Abonnements

L'ensemble des bulletins régionaux figurent sous [Centre-Val de Loire - Santé publique France](#)

Pour vous abonner aux newsletters de SpFrance : [Abonnements aux newsletters \(santepubliquefrance.fr\)](#)

Pour nous citer : Surveillance sanitaire - Bulletin hebdomadaire - Semaine 2025-S08 - Édition Centre-Val de Loire. Février 2025. Saint-Maurice : Santé publique France, 10 p.

Directrice de publication : Caroline Semaille

Dépôt légal : 28 février 2025

Contact et contacts presse : cire-cvl@santepubliquefrance.fr et presse@santepubliquefrance.fr