

Tableau de bord. Date de publication : 27 Février 2025

Surveillance épidémiologique des infections respiratoires aigües (COVID-19, grippe, bronchiolite)

Semaine 08 (17 février au 23 février 2025)

POINTS ET CHIFFRES CLES

Martinique :

- **Covid-19** : niveau des indicateurs de ville et hospitaliers faible
- **Grippe** : épidémie en cours ; diminution des indicateurs de ville et hospitaliers (passages aux urgences et hospitalisations) ; diminution du taux de positivité ; grippe A majoritaire. Depuis le début de l'épidémie (semaine 2024-51), 9 cas graves hospitalisés en réanimation ont été rapportés (données en cours de consolidation).
- **Bronchiolite** : stabilité de l'ensemble des indicateurs, 1 seul prélèvement positif en semaine 2025-08

Saint-Martin :

- **Covid-19** : aucune consultation en ville ni de passage à l'hôpital
- **Grippe** : épidémie en cours ; augmentation des indicateurs hospitaliers
- **Bronchiolite** : niveau des indicateurs faible ; légère augmentation des consultations en ville ; un passage aux urgences

Guadeloupe :

- **Covid-19** : Légère augmentation des passages aux urgences sans aucun prélèvement positif dans les laboratoires hospitaliers
- **Grippe** : épidémie en cours ; indicateurs de ville et hospitaliers de nouveau stables et élevés ; taux de positivité en diminution ; grippe A majoritaire. Depuis le début de la surveillance renforcée de la grippe (semaine 2024-40), 17 cas graves hospitalisés en réanimation ont été rapportés (données en cours de consolidation).
- **Bronchiolite** : diminution des consultations en ville ; niveau des indicateurs hospitaliers stable ; aucun prélèvement positif en semaine 2025-08

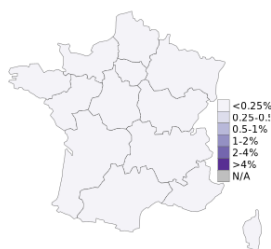
Saint-Barthélemy :

- **Covid-19** : aucune consultation en ville et de passage à l'hôpital
- **Grippe** : épidémie en cours ; diminution des consultations en ville, stabilisation des passages aux urgences sans aucune hospitalisation
- **Bronchiolite** : aucune consultation en ville ni de passage à l'hôpital

FRANCE HEXAGONALE

COVID-19

Indicateurs au niveau de base
Niveau d'alerte régional



GRIPPE ET SYNDROME GRIPPAL

Indicateurs au niveau de base
Niveau d'alerte régional

















BRONCHIOLITE

Indicateurs au niveau de base
Niveau d'alerte régional

















Chiffres clefs en S08 (17 février au 23 février 2025)















COVID-19

	Martinique	Guadeloupe	Saint-Martin	Saint-Barthélemy
Cas cliniquement évocateurs	0  (vs 10 de S04 à S07)*	45  (vs 30 de S04 à S07)*	0  (vs < 5 de S04 à S07)*	0  (vs 1 de S04 à S07)*
Passages aux urgences	1  (vs 1 de S04 à S07)*	4  (vs 1 de S04 à S07)*	0  (vs 0 de S04 à S07)*	0  (vs 0 de S04 à S07)*
Hospitalisations après passages aux urgences	1  (vs < 1 de S04 à S07)*	0  (vs < 1 de S04 à S07)*	0  (vs 0 de S04 à S07)*	0  (vs 0 de S04 à S07)*
Taux de positivité des prélèvements à l'hôpital	< 1 %  (vs < 1 % de S04 à S07)*	0 %  (vs < 1 % de S04 à S07)*	Données indisponibles	Données indisponibles

Grippe

	Martinique	Guadeloupe	Saint-Martin	Saint-Barthélemy
Cas cliniquement évocateurs	985  (vs 1400 de S04 à S07)*	1635  (vs 1775 de S04 à S07)*	110  (vs 90 de S04 à S07)*	6  (vs 21 de S04 à S07)*
Passages aux urgences	19  (vs 34 de S04 à S07)*	108  (vs 110 de S04 à S07)*	7  (vs 3 de S04 à S07)*	5  (vs 6 de S04 à S07)*
Hospitalisations après passages aux urgences	3  (vs 9 de S04 à S07)*	11  (vs 14 de S04 à S07)*	2  (vs < 1 de S04 à S07)*	0  (vs < 1 de S04 à S07)*
Taux de positivité des prélèvements à l'hôpital	19 %  (vs 24 % de S04 à S07)*	12 %  (vs 20 % de S04 à S07)*	Données indisponibles	Données indisponibles

Bronchiolite

	Martinique	Guadeloupe	Saint-Martin	Saint-Barthélemy
Cas cliniquement évocateurs	45  (vs 50 de S04 à S07)*	25  (vs 45 de S04 à S07)*	5  (vs 0 de S04 à S07)*	0  (vs 0 de S04 à S07)*
Passages aux urgences	7  (vs 6 de S04 à S07)*	7  (vs 7 de S04 à S07)*	1  (vs < 1 de S04 à S07)*	0  (vs < 1 de S04 à S07)*
Hospitalisations après passages aux urgences	2  (vs 2 de S04 à S07)*	1  (vs 2 de S04 à S07)*	0  (vs 0 de S04 à S07)*	0  (vs 0 de S04 à S07)*
Taux de positivité des prélèvements à l'hôpital	5 %  (vs 4 % de S04 à S07)*	0 %  (vs 3 % de S04 à S07)*	Données indisponibles	Données indisponibles

*moyenne des 4 dernières semaines

Auteurs / Remerciements

Rédacteur en chef : Jacques Rosine, délégué régional – Antilles

Rédactrice adjointe : Mathilde Melin, adjointe au délégué régional - Antilles

Rédactrices : Céline Gentil-Sergent, Eline Hassan

Nous remercions l'ensemble de nos partenaires suivants :



Pour nous citer : Tableau de bord Infections respiratoires aiguës. Surveillance épidémiologique Grippe, Bronchiolite et Covid-19. Édition Antilles. Semaine 08 (17 février au 23 février 2025). Saint-Maurice : Santé publique France, 3 p, 2025.

Directrice de publication : Caroline Semaille

Dépôt légal : 27 février 2025

Contact : antilles@santepubliquefrance.fr



Grippe, bronchiolite, gastro-entérite, covid

Comment se transmettent-elles ?

-  Les postillons
-  Les mains

Comment les éviter ?

-  Lavez-vous les mains
-  Aérez les pièces
-  Portez un masque lorsqu'il y a du monde ou si vous êtes malade
-  Vaccin contre la grippe, covid et certaines gastro-entérites

Pour les enfants ou personnes fragiles, si vous êtes malade, il faut voir un médecin. S'il n'est pas disponible, appelez le 15





+ d'infos et traductions sur : www.santepubliquefrance.fr/accessible/virushiver