

Surveillance épidémiologique hivernale 2024-25

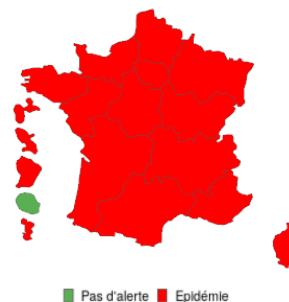
Date de publication : 19/02/25

POINTS CLÉS RÉGIONAUX - Semaine 07 (du 10 au 16 février 2025)

Grippe et syndrome grippal → Pages 02 et 03

Les indicateurs d'activité pour grippe poursuivent leur diminution en Normandie dans toutes les classes d'âge, mais cette évolution est moins marquée chez les personnes de 65 ans et plus. Chez les moins de 15 ans, le niveau d'activité reste encore à un niveau élevé. Les souches A (H1N1), A (H3N2) et B/Victoria co-circulent toujours. Leur détection est en baisse dans les laboratoires de ville.

La part de mortalité des décès avec une mention de grippe parmi les décès certifiés électroniquement est en nette diminution mais se situe toujours à un niveau élevé.



Gastroentérites aiguës (GEA) → Page 04

Les indicateurs d'activité pour GEA en ville et à l'hôpital restent stables à des niveaux moyens pour toutes les classes d'âge.

Mortalité toutes causes → Page 05

Pour la semaine 06, le nombre de décès toutes causes confondues poursuit sa diminution mais se situe encore à un niveau élevé.

Face à la circulation active des virus de la grippe, la campagne de vaccination contre la grippe est prolongée jusqu'au 28 février 2025. La vaccination reste le meilleur moyen de se protéger contre la grippe et la COVID-19, en particulier des formes graves de ces maladies. En complément des vaccinations et des traitements préventifs existants, l'adoption des gestes barrières reste indispensable pour se protéger de l'ensemble des maladies de l'hiver.

ACTUALITÉS RÉGIONALES ET NATIONALES

- Infections respiratoires aiguës (grippe, bronchiolite, COVID-19) : [Bulletin du 19 février 2025](#)
- Gastro-entérites aiguës : [Bulletin du 13 février 2025](#)
- Chido à Mayotte : [Bulletin du 13 février 2025](#)
- Virus de la **poliomyélite** détectés dans les eaux usées en Europe : [Santé publique France reste en vigilance](#)
- Épidémie de **rougeole** au Maroc : [recommandations aux voyageurs et renforcement des mesures de précautions pour les professionnels de santé](#)
- **Infections invasives à méningocoque** en France au 31 janvier 2025 : [Bulletin national](#)
- "Les tentatives" : [la nouvelle campagne gouvernementale pour encourager à l'arrêt du tabac](#)

Grippe et syndrome grippal

Il est essentiel de recommander la vaccination à toutes les personnes éligibles, afin de les protéger elles et leur entourage notamment chez les personnes les plus fragiles : les personnes âgées de 65 ans et plus ; les personnes âgées de plus de 6 mois, atteintes de comorbidités ayant un risque élevé de forme grave de la maladie ; les personnes immunodéprimées ; les femmes enceintes ...

Figure 1. Nombre hebdomadaire et part d'activité (en %) des passages aux urgences pour grippe, Normandie, 2022-2025 (Source : Oscour®)

(a) Tous âges

A L'HÔPITAL

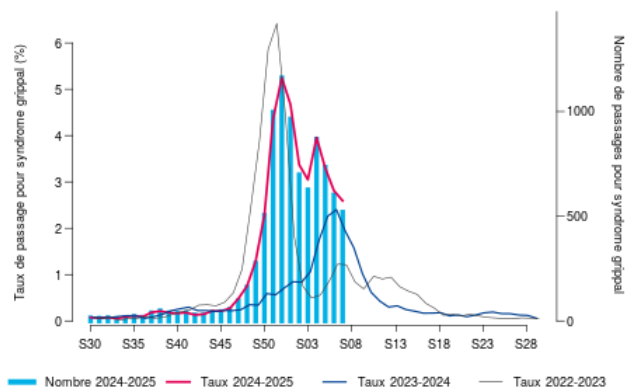
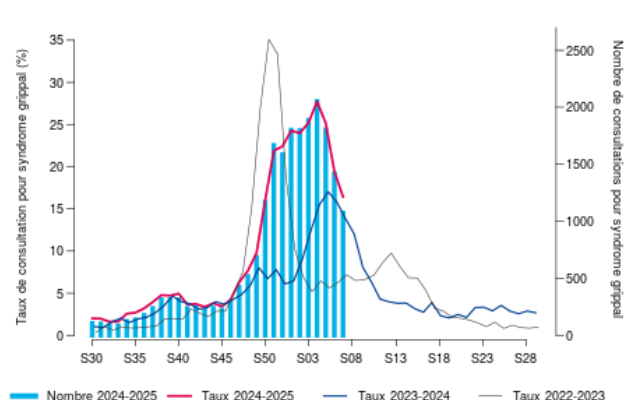


Figure 2. Nombre hebdomadaire et part d'activité (en %) des actes SOS Médecins pour grippe, Normandie, 2022-2025 (Source : SOS Médecins)

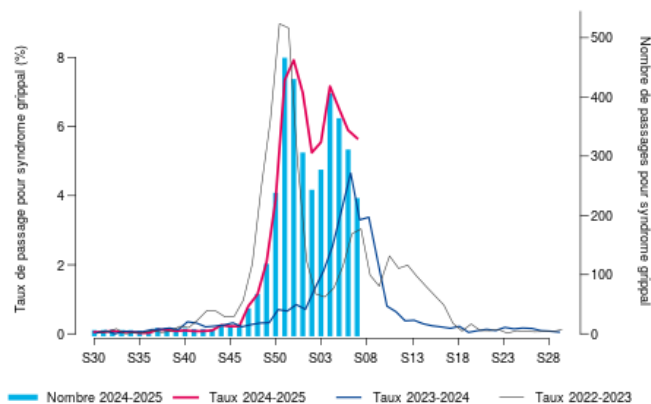
(a) Tous âges

EN VILLE



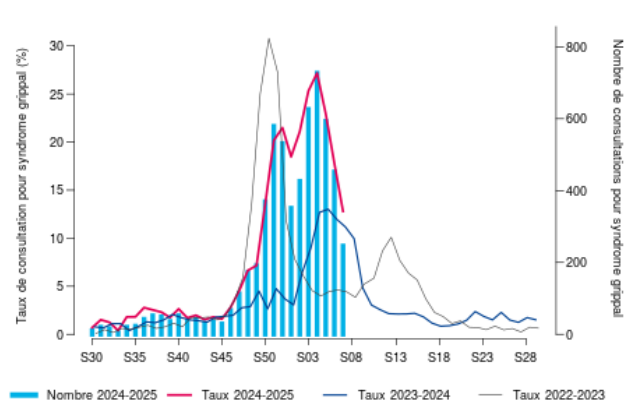
(b) Chez les moins de 15 ans

A L'HÔPITAL



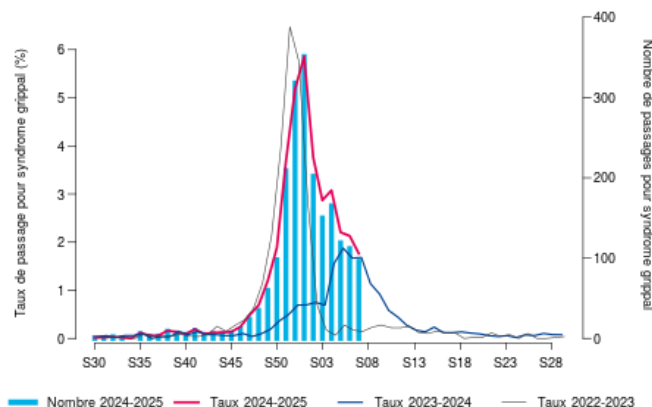
(b) Chez les moins de 15 ans

EN VILLE



(c) Chez les 65 ans et plus

A L'HÔPITAL



(c) Chez les 65 ans et plus

EN VILLE

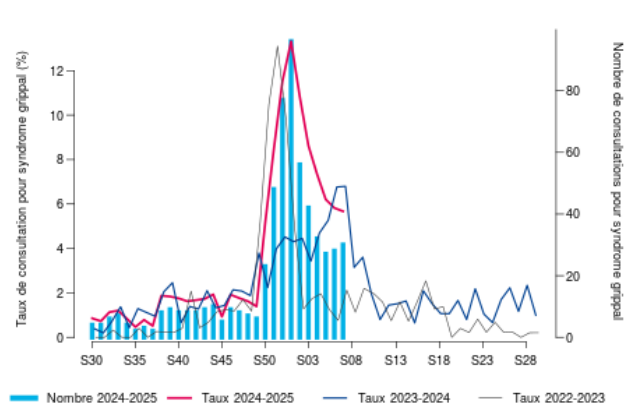
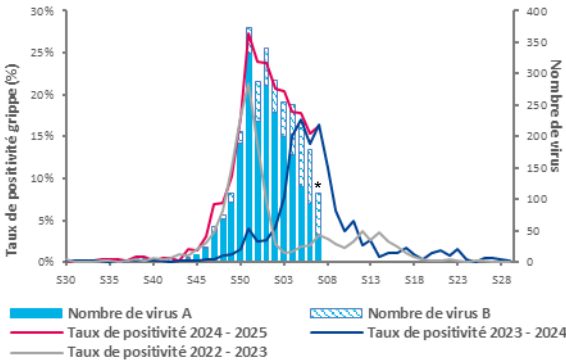


Tableau 1. Nombre hebdomadaire et part (en %) d'hospitalisations après passage aux urgences pour grippe, Normandie, 2025 (Source : Oscour®)

A L'HÔPITAL

Semaine	Nombre d'hospitalisations	Pourcentage de variation (S-1)	Part des hospitalisations totales (moins de 2 ans)
S06-25	107		2,7 %
S07-25	87	- 18,7 %	2,2 %

Figure 5. Évolution hebdomadaire du nombre et de la proportion de prélèvements positifs pour grippe, Normandie, 2022-2025 (Sources : Laboratoires de virologie des CHU de Caen et Rouen)



* Données manquantes pour le CHU de Caen en S07

Figure 6. Évolution hebdomadaire du taux de certificat électronique de décès ayant la mention grippe, tous âges, 2022-2025 (Source : Inserm-CertDC)

DECES

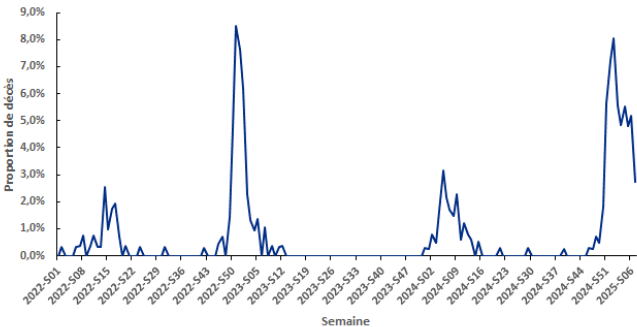


Tableau 2. Taux de positivité des prélèvements réalisés en laboratoires de ville pour grippe, Normandie, 2025 (Source : RELAB)

VIROLOGIE en Ville

Semaine	Taux de positivité	Variation (S-1)
S06-25	25,4 %	
S07-25	21,7 %	- 3,7 pts

Liens utiles – Rappel prévention

- Réseaux RENAL et RELAB → [ici](#)
- Vaccination contre la grippe → [ici](#)
- Prévenir la grippe : comprendre la vaccination et les gestes barrières → [pour plus d'info](#)

Consulter les données nationales

- Surveillance de la grippe → [ici](#)
- Surveillance des urgences et des décès, SurSaUD® (Oscour®, SOS Médecins, Mortalité) → [ici](#)

Gastroentérite aiguë (GEA)

Figure 7. Nombre hebdomadaire et part d'activité (en %) des passages aux urgences pour GEA, tous âges, Normandie, 2022-2025 (Source : Oscore®)

A L'HÔPITAL

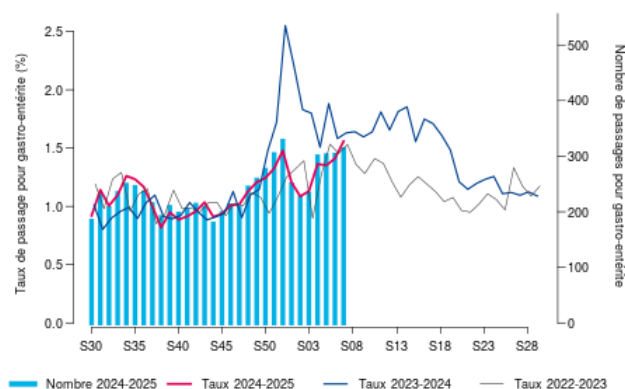


Figure 8. Nombre hebdomadaire et part d'activité (en %) des actes SOS Médecins pour GEA, tous âges, Normandie, 2022-2025 (Source : SOS Médecins)

EN VILLE

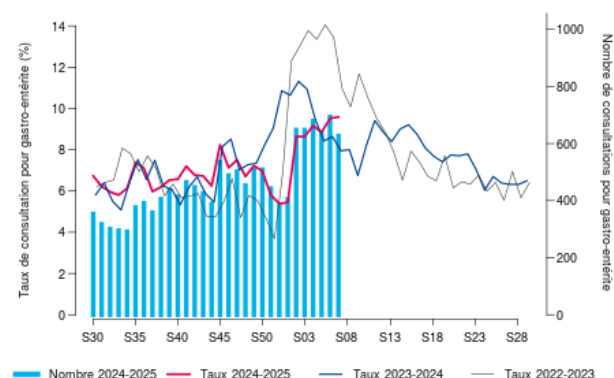


Figure 9. Nombre hebdomadaire et part d'activité (en %) des passages aux urgences pour GEA chez les moins de 15 ans, Normandie, 2022-2025 (Source : Oscore®)

A L'HÔPITAL

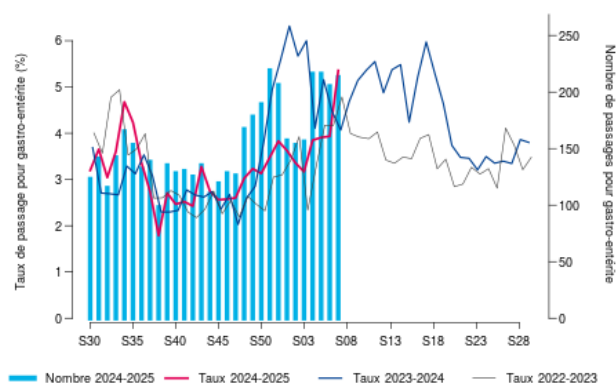
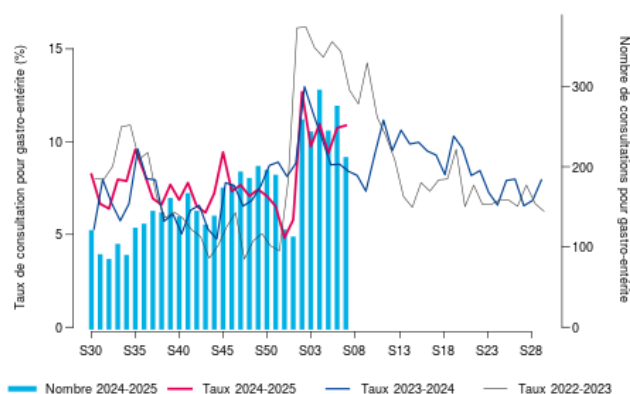


Figure 10. Nombre hebdomadaire et part d'activité (en %) des actes SOS Médecins pour GEA, chez les moins de 15 ans Normandie, 2022-2025 (Source : SOS Médecins)

EN VILLE



Liens utiles – Rappel prévention

- Vaccination contre la gastro-entérite à rotavirus → [ici](#)
- Prévenir la gastro-entérite chez l'enfant et sa propagation → [pour plus d'info](#)

Consulter les données nationales

- Surveillance de la gastro-entérite aiguë → [ici](#)
- Surveillance des urgences et des décès, SurSaUD® (Oscore®, SOS Médecins, Mortalité) → [ici](#)

Mortalité toutes causes

Figure 11. Nombre hebdomadaire de décès toutes causes tous âges en Normandie (Source : Insee)

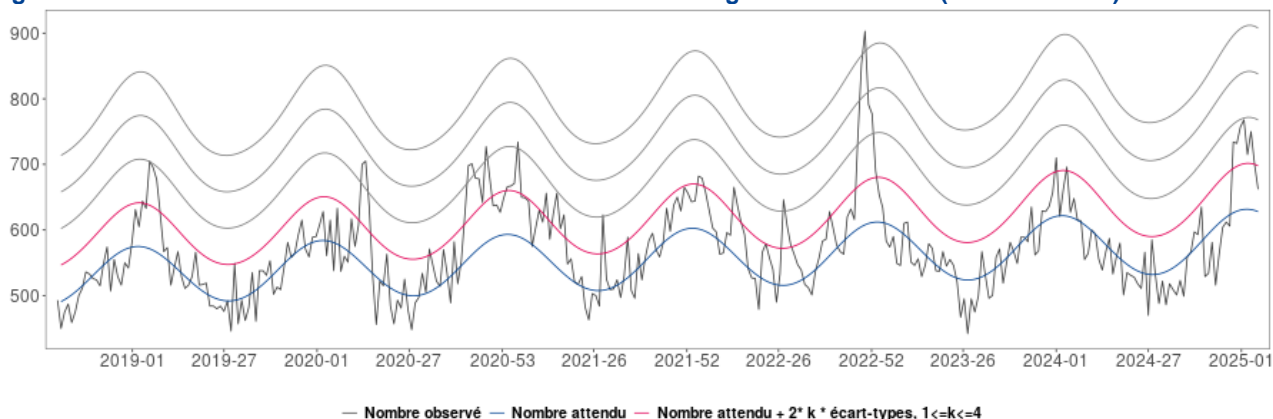
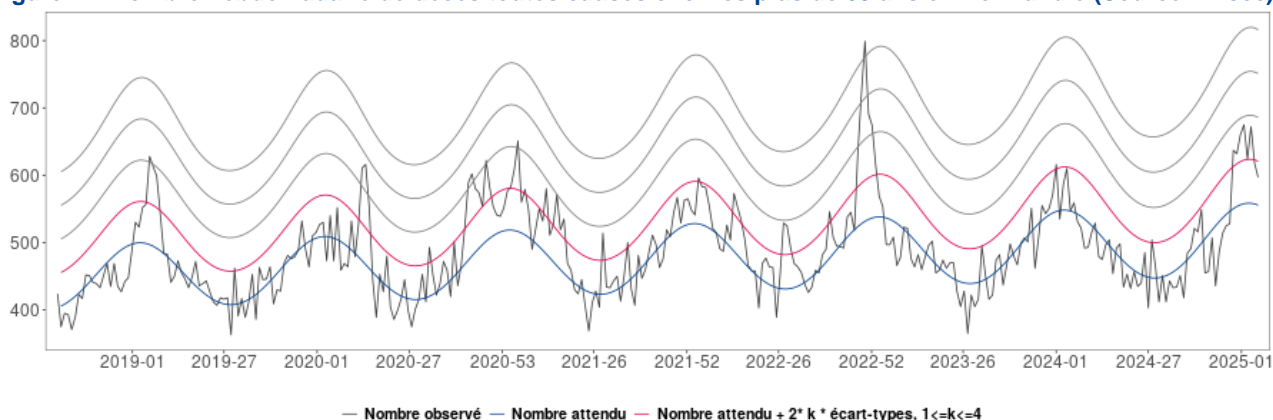


Figure 12. Nombre hebdomadaire de décès toutes causes chez les plus de 65 ans en Normandie (Source : Insee)



Remerciements

Aux services d'urgences du [réseau Oscour®](#), les associations [SOS Médecins](#), les services de réanimation et les laboratoires, le [Réseau Bronchiolite Normand](#), les laboratoires de virologie des CHU de Caen et Rouen, le [Réseau Sentinelles](#) de l'Inserm, le CNR Virus des infections respiratoires (Laboratoire de Virologie-Institut des Agents Infectieux, HCL), les réseaux de laboratoires RENAL et RELAB, les établissements médico-sociaux, les mairies et leur service d'état civil, l'Institut national de la statistique et des études économiques (Insee), l'ensemble des professionnels de santé qui participent à la surveillance, les équipes de l'ARS Normandie.

Équipe de rédaction

Mélanie Martel, Valentin Courtillet, Chloé Vigneron, Myriam Blanchard, Nathalie Thomas, Stéphane Erouart, Pierre Foucault et Sandrine Gautier. En collaboration à Santé publique France avec la Direction des maladies infectieuses (DMI), la Direction appui, traitements et analyse de données (Data)

Contact et contacts presse normandie@santepubliquefrance.fr et presse@santepubliquefrance.fr

Abonnements

L'ensemble des points épidémiologiques régionaux figurent sous [Normandie - Santé publique France](#)
Pour vous abonner aux newsletters de SpFrance : [Abonnements aux newsletters \(santepubliquefrance.fr\)](#)

Pour nous citer : Bulletin épidémiologique hivernales 2024-2025. Édition Normandie. 19 février 2025.
Saint-Maurice : Santé publique France, 5 p., 2025. Directrice de publication : Caroline Semaille