

Bulletin bimensuel régional. Date de publication : 06 février 2025

Surveillance épidémiologique

Semaines 04 et 05 (du 20 janvier au 02 février 2025)

Points et Indicateurs clés

● **Dengue** : L'épidémie de dengue est terminée sur le territoire depuis la fin du mois d'août 2024. Le nombre de cas confirmés était stable à un niveau bas en S04 et S05.

Bien que l'épidémie de dengue soit terminée, la vigilance vis-à-vis des arboviroses doit se maintenir. La recherche de confirmation biologique devant tout syndrome dengue-like demeure indispensable.


● **Paludisme** : Le nombre d'accès palustres diagnostiqués dans le système de soins au cours des deux dernières semaines était faible et en diminution avec 11 accès à *P. vivax* (6 en S04 et 5 en S05), parmi lesquels 3 étaient des reviviscences.

Depuis le début de l'année, les nouvelles contaminations sur le territoire ont majoritairement eu lieu en zone d'orpaillage sur la commune de Kourou et en zone urbaine/périurbaine à St Georges. Au total, 35 accès ont été recensés en janvier contre 25 en décembre 2024.

● **Infections respiratoires aiguës** : L'épidémie saisonnière de la grippe se poursuit et est en phase ascendante, le pic épidémique n'étant toujours pas atteint.



● **Diarrhées** : L'activité est à la légère diminution dans les communes isolées (CDPS et hôpitaux de proximité), et en augmentation sur le littoral au cours des quatre dernières semaines (données des CH de Cayenne et de Saint Laurent du Maroni).

Indicateurs clés S04 et S05 (vs S02 et S03)

Grippe		Guyane
	Nb consultations en CDPS et hôpitaux de proximité	114 (vs 80)
	Nb passages aux urgences ¹	179 (vs 134)

¹Oscour® pour CHC et CHOG, non disponible pour CHK depuis S28

Indicateurs clés S04 et S05 (vs S02 et S03)

Diarrhées		Guyane
	Nb de consultations en CDPS et hôpitaux de proximité	108 (vs 117)
	Nb passages aux urgences ¹	164 (vs 152)

¹Oscour® pour CHC et CHOG, non disponible pour CHK depuis S28

Grippe

Situation épidémiologique

Les indicateurs de surveillance épidémiologique de la grippe poursuivaient leur augmentation la semaine dernière : l'épidémie saisonnière est en phase ascendante sur le territoire.

Centres de santé et hôpitaux de proximité

Dans les centres délocalisés de prévention et de soins et les hôpitaux de proximité, le nombre de consultations est en nette augmentation au cours des deux dernières semaines (S04-05).

Au total, 114 consultations pour syndrome grippal ont été recensées en S04-05 contre 80 les deux semaines précédentes (S02-03).

Passages aux urgences

Au cours des deux dernières semaines, le nombre de passages aux urgences pour syndrome grippal était à la hausse.

En effet, en S04-05, 179 passages aux urgences pour syndrome grippal ont été enregistrés par les centres hospitaliers (CH) de Cayenne et de l'Ouest Guyanais (contre 134 en S02-03). Les données ne sont pas présentées pour le CH de Kourou du fait d'un problème de transmission depuis début juillet 2024 (S27).

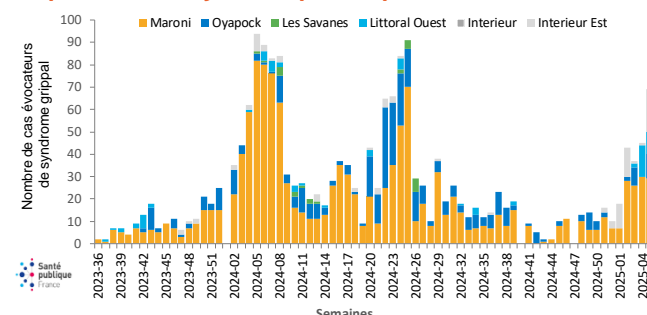
Cas graves de grippe

Depuis le démarrage de l'épidémie en S52, quatre cas graves de grippe ont été signalés par les services hospitaliers du CHC et du CHOG dont un est décédé.

Surveillance virologique

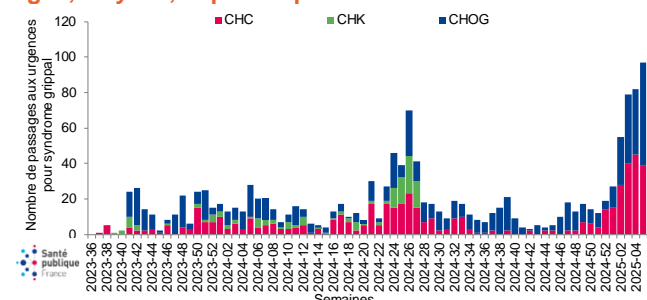
D'après les données virologiques issues des laboratoires du CHC, du CHK (via Eurofins Kourou), du CHOG et des prélèvements en médecine de ville analysés par le Centre national de référence des virus respiratoires de l'Institut Pasteur de la Guyane, au cours des quatre dernières semaines, 170 prélèvements positifs à la grippe ont été notifiés dont 140 de type A et 30 de type B. Parmi eux, 153 ont pu être sous-typés : 85 sont du A/H1N1pdm09, 40 sont du A/H3N2 et 22 sont du B Victoria.

Nombre hebdomadaire de consultations pour syndrome grippal, par secteur des CDPS et hôpitaux de proximité, Guyane, depuis septembre 2023



Source : Centres délocalisés de prévention et de soins et hôpitaux de proximité. Exploitation : Santé publique France Guyane

Nombre hebdomadaire de passages aux urgences pour syndrome grippal, par établissement, tous âges, Guyane, depuis septembre 2023



Source : Réseau Oscour®. Exploitation : Santé publique France Guyane

Prévention de la grippe



d'infos et traductions sur :
www.santepubliquefrance.fr/accessible/virushiver

ACTUALITES

Passage du cyclone Chido à Mayotte

Consultez le dernier bulletin de surveillance épidémiologique spécifique cyclone Chido : [Chido à Mayotte. Bulletin du 30 janvier 2025.](#)

Epidémie de Chikungunya à La Réunion

Consultez le dernier Bulletin épidémiologique : [Chikungunya et dengue à La Réunion. Bulletin du 27 janvier 2025.](#)

Dengue aux Antilles

Consultez le dernier Bulletin épidémiologique : [Dengue aux Antilles. Bulletin du 23 janvier 2025.](#)

Bronchiolite, Covid-19 et grippe aux Antilles

Consultez le dernier Bulletin épidémiologique : [Bronchiolite, Covid-19 et grippe aux Antilles. Bulletin du 30 janvier 2025.](#)

Surveillance des infections respiratoires aiguës (IRA) en France Consultez le dernier Bulletin épidémiologique : [Infections respiratoires aiguës \(grippe, bronchiolite, COVID-19\). Bulletin du 5 février 2025.](#)

Bulletin épidémiologique hebdomadaire n°3-4 (04 février 2025) Prévention des cancers du sein, du col de l'utérus et du cancer colorectal : état des lieux en France : [BEH – Bulletin épidémiologique hebdomadaire– Santé publique France](#)

- Estimation du taux de dépistage du cancer du col de l'utérus : en Guyane, le taux de dépistage s'élève à 31,7% (contre 59,5% en France entière). C'est le taux régional le plus faible après Mayotte.
- Effet de la mise en place du programme organisé du dépistage du cancer du col de l'utérus sur les taux de couverture en France : en Guyane, on observe une baisse du taux de couverture globale du dépistage du cancer du col avec un taux s'élevant à 43% sur 2015-2017 (avant la mise en place du programme) à 32,3% (après la mise en place du programme. Dans les autres régions ce taux est resté stable ou a augmenté sauf en PACA, IDF, Guadeloupe et Mayotte mais ces baisses sont beaucoup moins importantes qu'en Guyane. Cette baisse de 10 points est liée à une baisse de recours au dépistage spontané car le dépistage sur invitation reste très faible (0,7% des dépistages).
- Estimation du taux de dépistage du cancer colorectal : 19% chez les hommes et 22% chez les femmes en Guyane (versus 47 et 49% en France entière). Il s'agit des taux les plus faibles (données Mayotte non disponibles).

Bilan de la campagne de vaccination contre les infections à papillomavirus humain (HPV) menée au collège dans les classes de 5e au cours de l'année scolaire 2023-2024 en France : [En savoir plus](#)

- A l'issue de la campagne de rattrapage en collège, la couverture vaccinale chez les garçons pour au moins une dose a progressé de 12 points passant de 8 à 20%.
- Chez les filles, elle a également progressé de 12 points passant de 15 à 27%.

Partenaires

Santé publique France remercie le large réseau d'acteurs sur lequel il s'appuie pour assurer la surveillance des infections respiratoires aiguës, des arboviroses, du paludisme et des gastro-entérites aiguës : l'Agence régionale de santé de Guyane, les infirmières de veille hospitalières du CHC-CHK et du CHOG, la médecine libérale et hospitalière, les urgences, les centres de santé et hôpitaux de proximité, les laboratoires de biologie médicale hospitaliers et de ville, les sociétés savantes d'infectiologie, de réanimation, de médecine d'urgence, la Cnam, l'Inserm, l'Insee.



Equipe de rédaction

Priscillia Antoinette, Marie Barrau, Luisiane Carvalho, Philippine Delemer, Sophie Devos, Tiphane Succo

Pour nous citer : Bulletin bi-mensuel de surveillance épidémiologique. Région Guyane. Semaines 04 et 05 (du 20 janvier au 02 février 2025). Saint-Maurice : Santé publique France, 4 pages, 2025.

Directrice de publication : Caroline Semaille

Date de publication : 06 février 2025

Contact : presse@santepubliquefrance.fr