

Surveillance épidémiologique hivernale 2024-25

Date de publication : 25/09/2024

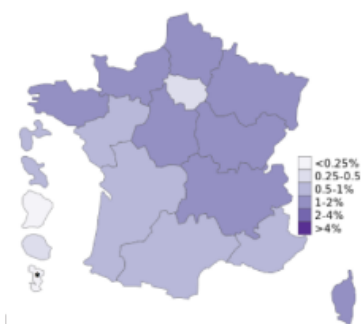
POINTS CLÉS RÉGIONAUX

Semaine du 16 au 22 septembre 2024

COVID-19 → Page 02

Une vague épidémique est en cours en Normandie et se situe dans sa phase ascendante. Les indicateurs atteignent d'ores et déjà des niveaux comparables aux niveaux les plus élevés observés lors de la précédente saison hivernale.

L'adoption des gestes barrières demeure un moyen efficace pour se prémunir d'une infection respiratoire et de ses complications et de limiter le risque de transmission à l'entourage, particulièrement aux personnes vulnérables. La campagne de vaccination ciblant notamment les personnes âgées de 65 ans et plus ainsi que les personnes à risque de forme grave, débutera le 15 octobre 2024.



Coqueluche → Page 03

Le système de soins en Normandie connaît une activité intense pour la coqueluche depuis mai 2024 et cette activité se maintient à un niveau très élevé en cette rentrée scolaire.

Les mesures suivantes sont à poursuivre : mise à jour de la vaccination contre la coqueluche pour les personnes à haut risque de forme grave et leurs contacts proches, l'identification des cas, leur traitement précoce, le strict respect des mesures d'hygiène et l'antibioprophylaxie des contacts.

Mortalité toutes causes → Page 04

La surveillance de la mortalité montre un nombre de décès à un niveau conforme à l'attendu.

ACTUALITÉS RÉGIONALES ET NATIONALES

- **Bulletin surveillance hivernale 2023-24 en Normandie** → [ici](#)
- **Bulletin conduite suicidaire en Normandie** → [ici](#)
- **Bulletin national coqueluche** → [ici](#)
- **Bulletin national MonkeyPox** → [ici](#)

Covid-19

Figure 1. Nombre hebdomadaire et part d'activité (en %) de passages aux urgences pour Covid-19, Normandie, 2023-2024 (Source : *Oscour®*)

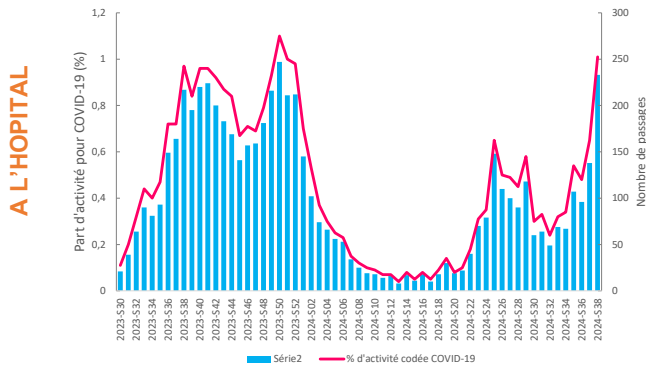


Figure 2. Nombre hebdomadaire et part d'activité (en %) de actes SOS Médecins pour Covid-19, Normandie, 2023-2024 (Source : *SOS Médecins*)

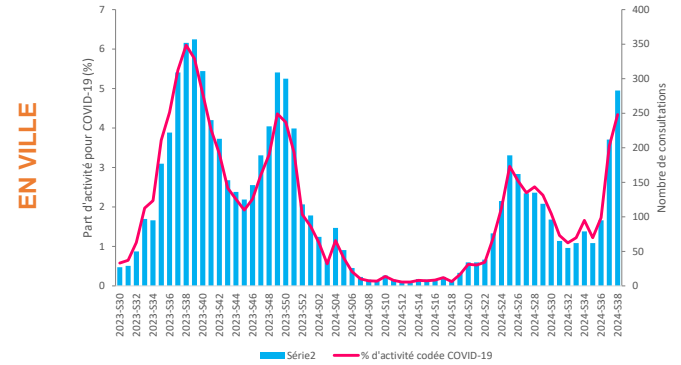


Tableau 1. Nombre hebdomadaire et part (en %) d'hospitalisation après passage aux urgences pour Covid-19, Normandie, 2024 (*Oscour®*)

A L'HOPITAL	Semaine	Nombre d'hospitalisations	Pourcentage de variation (S-1)	Part des hospitalisations totales
	S-38	42		
S-39	75		+ 78,6 %	1,8 %

Figure 3. Évolution hebdomadaire du nombre et de la proportion de prélèvements positifs pour Covid-19, Normandie, 2022-2024 (Source : *Laboratoires de virologie des CHU de Caen et Rouen*)

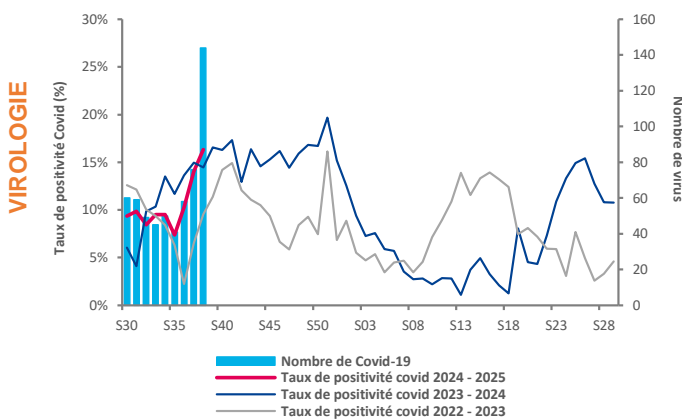
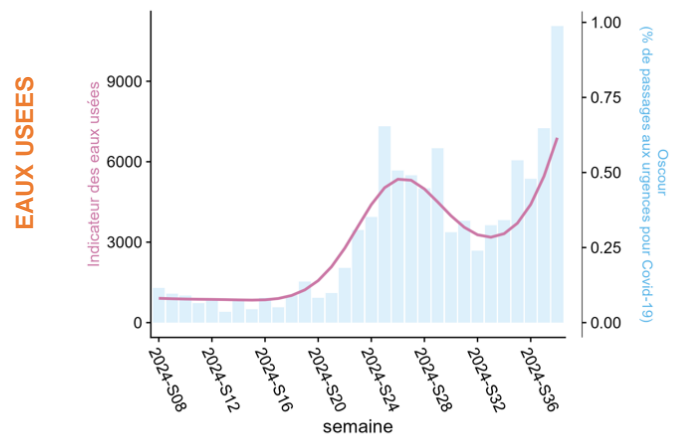


Figure 4. Concentration hebdomadaire de SARS-CoV-2 dans les eaux usées et part d'activité (en %) de passages aux urgences pour suspicion de Covid-19 depuis la semaine S08-2024, Normandie (Source : *SUM'EAU*)



Liens utiles – Rappel prévention

- Outil de prévention pour les professionnels et le grand public → <https://www.santepubliquefrance.fr/dossiers/coronavirus-covid-19/coronavirus-outils-de-prevention-destines-aux-professionnels-de-sante-et-au-grand-public>

Consulter les données nationales

- Surveillance de la Covid-19 → [ici](#)
- Surveillance des urgences et des décès, SurSaUD® → [ici](#)

Coqueluche

Figure 5. Nombre hebdomadaire et part d'activité (en %) des passages aux urgences pour coqueluche, Normandie, 2024 (Source : Oscour®)

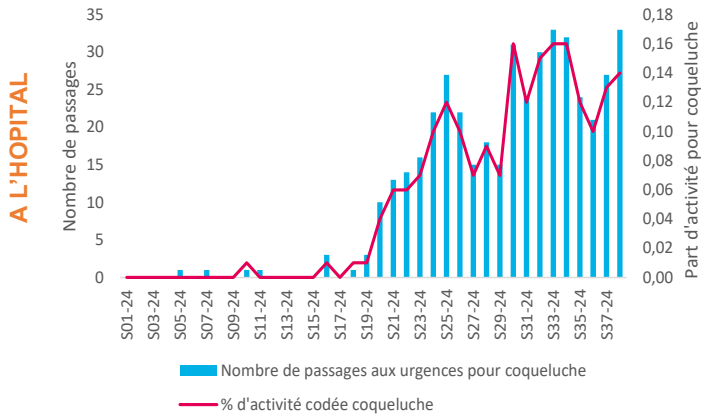


Figure 6. Nombre hebdomadaire et part d'activité (en %) des actes SOS Médecins pour coqueluche, Normandie, 2024 (Source : SOS Médecins)

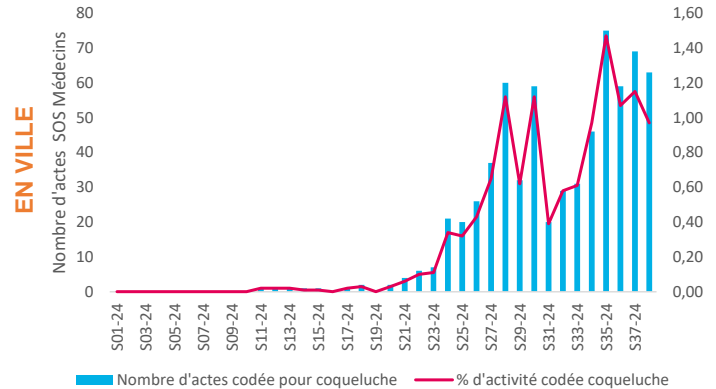


Figure 7. Nombre mensuel de PCR positives et négatives pour coqueluche sur les 12 derniers mois, tous âges, données arrêtées au 25/09/2024, Normandie (Source : 3-Labos)

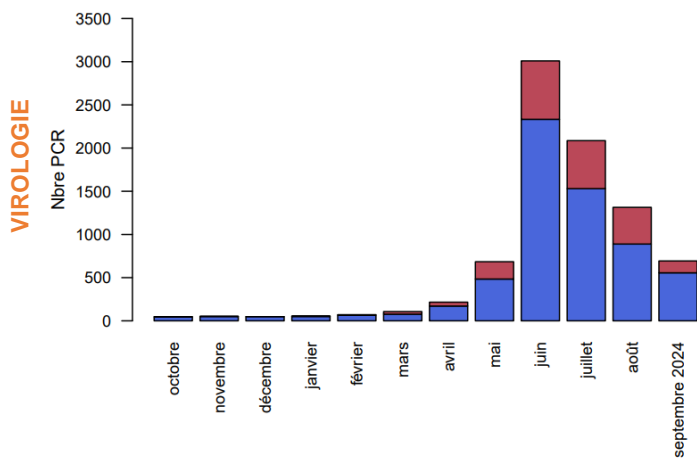
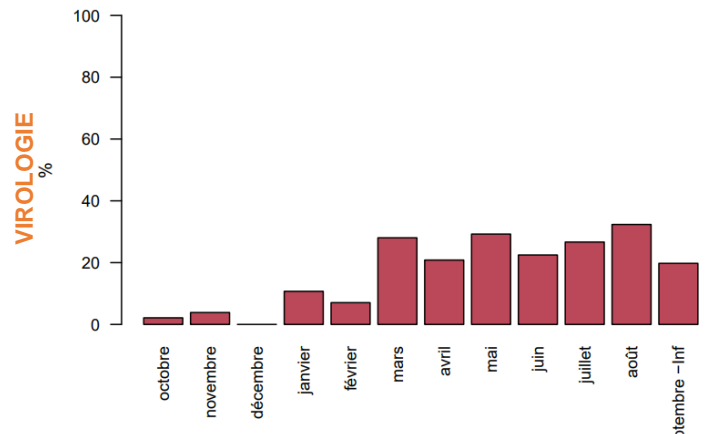


Figure 8. Proportion mensuelle de PCR positives pour coqueluche sur les 12 derniers mois, tous âges, données arrêtées au 25/09/2024, Normandie (Source : 3-Labos)



Liens utiles – Rappel prévention

- **Vaccination de la coqueluche** → <https://professionnels.vaccination-info-service.fr/Maladies-et-leurs-vaccins/Coqueluche>
- **Éviter la coqueluche et la prévenir par la vaccination** → [pour plus d'info](#)

Consulter les données nationales

- Surveillance de la coqueluche → [ici](#)
- Surveillance des urgences et des décès, SurSaUD® (Oscour®, SOS Médecins, Mortalité) → [ici](#)

Mortalité

Figure 9. Nombre hebdomadaire de décès toutes causes tous âges en Normandie (Source : Insee)

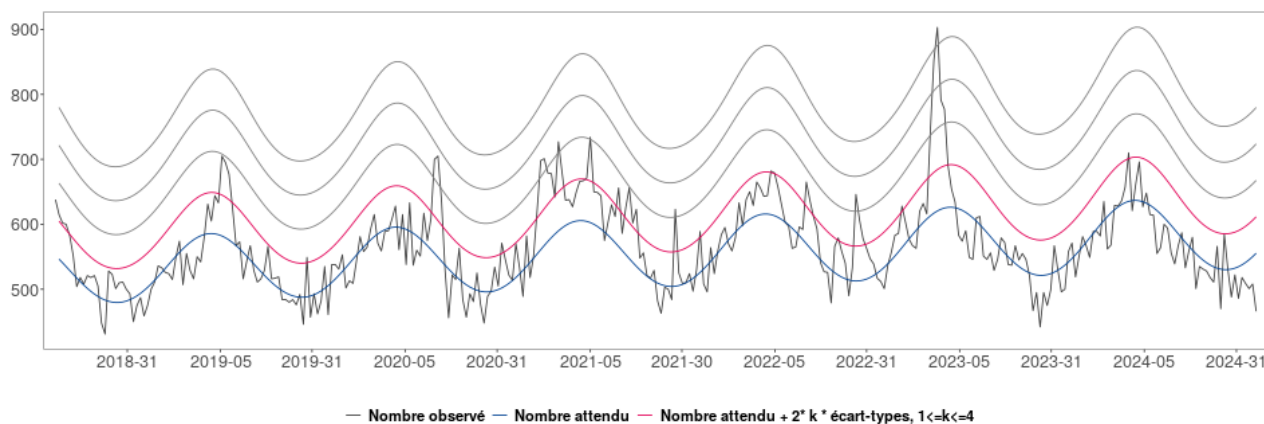
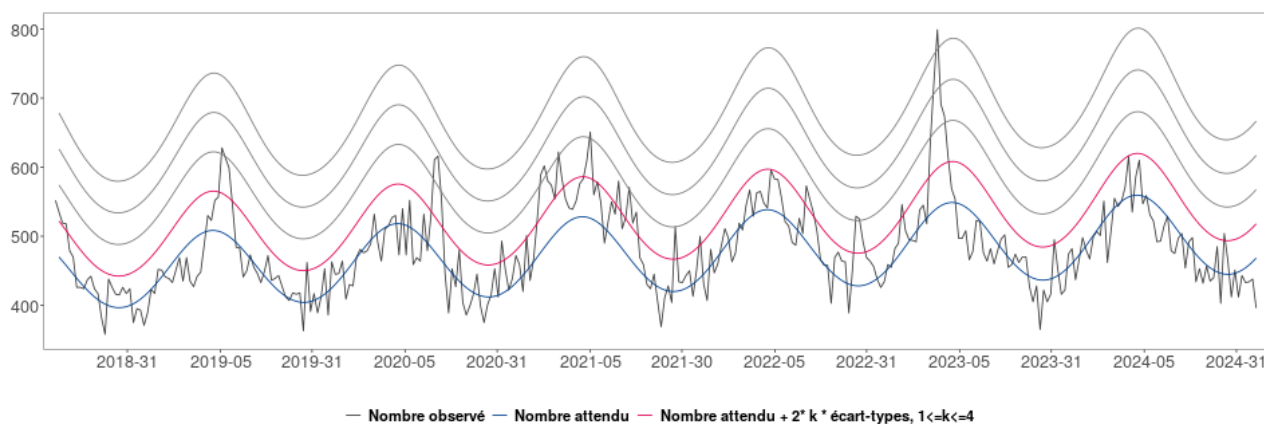


Figure 10. Nombre hebdomadaire de décès toutes causes chez les personnes de 65 ans et plus en Normandie (Source : Insee)



Remarque : Un délai de quelques jours ou semaines est possible avant la consolidation des données, selon les sources dont elles sont issues.

Remerciements

Aux services d'urgences du [réseau Oscour®](#), les associations [SOS Médecins](#), les services de réanimation et les laboratoires, le [Réseau Bronchiolite Normand](#), le [Réseau Sentinelles](#) de l'Inserm, le CNR Virus des infections respiratoires (Laboratoire de Virologie-Institut des Agents Infectieux, HCL), les établissements médico-sociaux, les mairies et leur service d'état civil, l'Institut national de la statistique et des études économiques (Insee), l'ensemble des professionnels de santé qui participent à la surveillance, les équipes de l'ARS Normandie.

Équipe de rédaction

Mélanie Martel, Valentin Courtillet, Chloé Vigneron, Myriam Blanchard, Nathalie Thomas, Stéphane Erouart et Sandrine Gautier. En collaboration à Santé publique France avec la Direction des maladies infectieuses (DMI), la Direction appui, traitements et analyse de données (Data)

Contact et contacts presse normandie@santepubliquefrance.fr et presse@santepubliquefrance.fr

Abonnements

L'ensemble des points épidémiologiques régionaux figurent sous [Normandie - Santé publique France](#)
Pour vous abonner aux newsletters de SpFrance : [Abonnements aux newsletters \(santepubliquefrance.fr\)](#)

Pour nous citer : Bulletin surveillances hivernales. Édition Normandie. Septembre 2024. Saint-Maurice : Santé publique France, 2 p., 2024. Directrice de publication : Caroline Semaille

Dépôt légal : 25 septembre 2024