

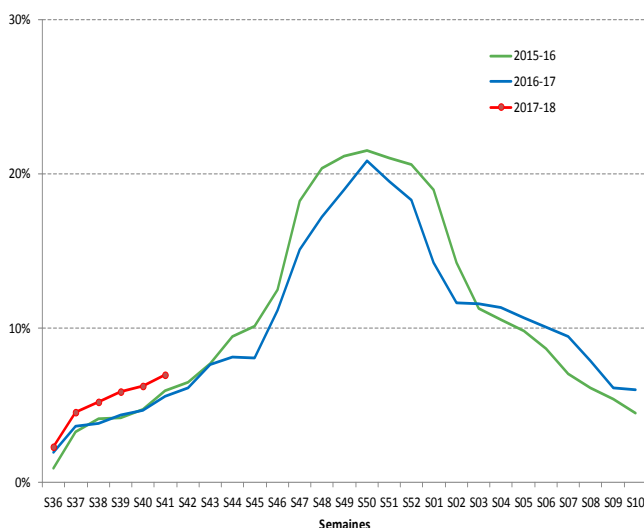
Santé publique France, dans le cadre de ses missions de surveillance, de vigilance et d'alerte dans les domaines de la santé publique, analyse régulièrement chez les enfants de moins de deux ans le nombre de passages aux urgences et d'hospitalisations pour bronchiolite (OSCOUR®) et le nombre de visites pour bronchiolite (SOS Médecins) dans ce bulletin mis en ligne chaque semaine sur son site internet.

Points clés

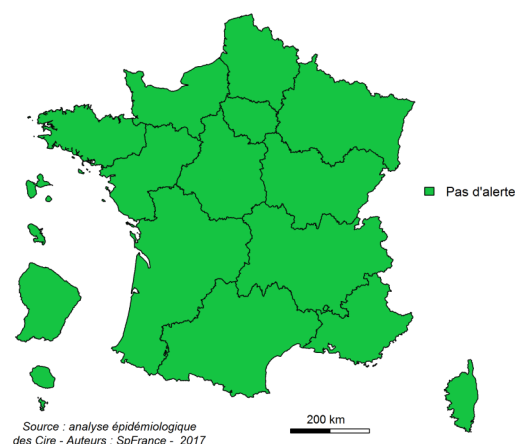
- ▶ Hausse modérée des indicateurs de recours aux soins d'urgence, notamment à l'hôpital
- ▶ Circulation toujours active de rhinovirus et début de circulation de VRS, surtout dans la moitié nord de la France

Santé publique France s'appuie sur un réseau d'acteurs pour assurer la surveillance de la bronchiolite :
urgentistes,
médecins libéraux,
virologistes,
épidémiologistes

Proportion de passages pour bronchiolite parmi les passages aux urgences en métropole chez les enfants de moins de 2 ans, 2015-2018



Niveau d'alerte régional de la bronchiolite, France, enfants de moins de 2 ans, semaine 41/2017



Source : analyse épidémiologique des Cire - Auteurs : SpFrance - 2017


Chiffres clés

En semaine 41, recours aux soins d'urgence pour bronchiolite chez les enfants de moins de 2 ans en France métropolitaine

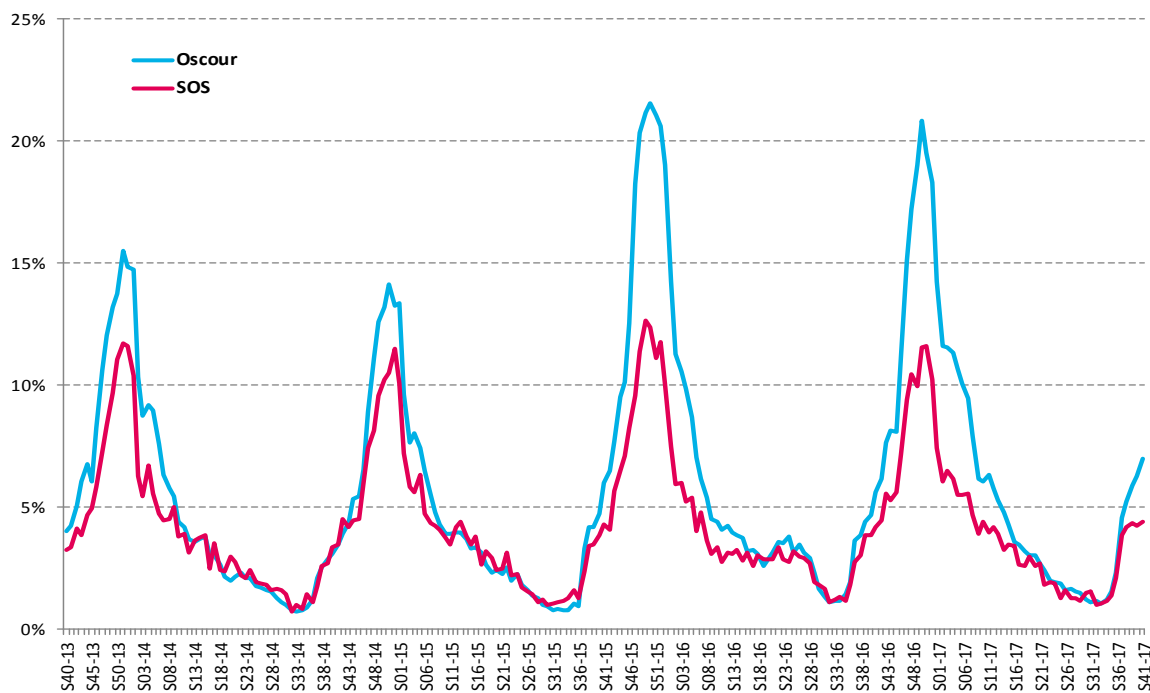
	Effectifs hebdomadaires bronchiolite	% de variation (S41 vs S40) ¹	Part de la bronchiolite ²
Passages aux urgences (OSCOUR®)	1 213	13%	7%
Hospitalisations après passages (OSCOUR®)	444	35%	17%
Visites SOS Médecins	242	6%	4%

1. Variation en % avec la semaine précédente du nombre de passages, d'hospitalisations et de visites pour bronchiolite

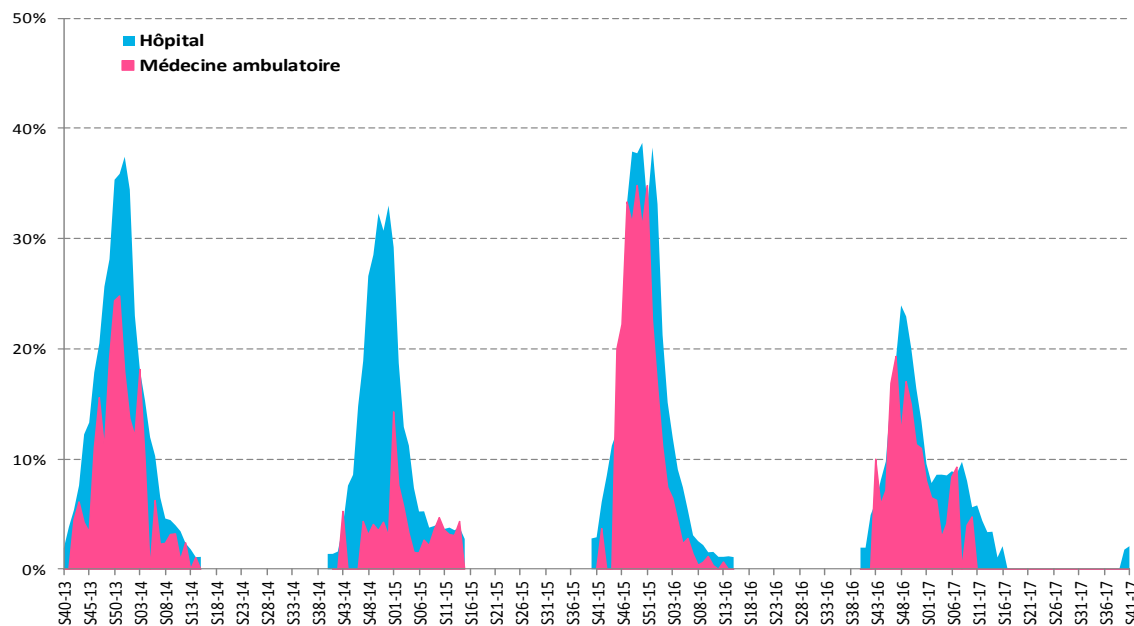
2. Proportion des passages, des hospitalisations et des visites pour bronchiolite parmi les passages, hospitalisations et visites toutes causes codées chez les enfants de moins de 2 ans



Proportion des passages aux urgences (OSCOUR®) et des visites (SOS Médecins) pour bronchiolite parmi les passages ou les visites toutes causes codées chez les enfants de moins de 2 ans, France métropolitaine, semaine 40/2013 à 41/2017



Proportion de prélèvements hospitaliers (RENAL : réseau national de laboratoires hospitaliers/ CNR : Centre National de Référence des virus des infections respiratoires) et de prélèvements en médecine ambulatoire (GROG : semaines 40/2013 à 16/2014, Sentinelles : depuis la semaine 40/2014) positifs pour le Virus Respiratoire Syncytial (VRS), France métropolitaine, semaine 40/2013 à 41/2017



Prévention : comment diminuer le risque de bronchiolite

Un document grand public intitulé "Votre enfant et la bronchiolite" est disponible sur le site de Santé publique France : [brochure](#)

Suivez ces liens pour en savoir plus sur la bronchiolite

- ▶ Au niveau national : [la surveillance de la bronchiolite](#)
- ▶ Au niveau régional : [les Points Epidémiologiques des Cire](#)
- ▶ [la surveillance syndromique SurSaUD®](#)

ou pour vous [abonner](#) au Bulletin hebdomadaire bronchiolite.

Remerciements aux réseaux de médecine ambulatoire notamment le réseau Sentinelles, le réseau SOS Médecins, aux structures d'urgence du réseau OSCOUR®, aux laboratoires, au CNR des virus influenzae, ainsi qu'à l'ensemble des professionnels de santé qui participent à la surveillance de la bronchiolite.

Directeur de publication
François Bourdillon

Rédacteur en chef
Vanina Bousquet

Comité de rédaction
Daniel Lévy-Bruhl
Yann Savitch

Contact presse
Vanessa Lemoine
Tél : 33 (0)1 41 79 53 36
presse@santepubliquefrance.fr

Diffusion
Santé publique France
12 rue du Val d'Osne
94415 Saint-Maurice cedex
Tél : 33 (0)1 41 79 67 00
invs.santepubliquefrance.fr