

Surveillance sanitaire – Région Limousin

Point épidémiologique hebdomadaire n° 04
Point au jour 28/01/2011**A la Une****Tempête Xynthia : surveillance des effets sanitaires d'une catastrophe naturelle**

Il y a aujourd'hui un an, dans la nuit du 27 au 28 février 2010, la tempête Xynthia inondait environ 5000 habitations en Charente-Maritime dont un millier devenaient inhabitables. Cette catastrophe affectait la population sur le plan physique (12 décès et une augmentation significative des prises en charge par la médecine d'urgence) mais aussi par un impact immédiat et retardé sur le plan psychologique.

L'ARS Poitou-Charentes mettait en place un plan de prévention et de prise en charge des manifestations psychologiques en rapport avec la tempête. La Cire accompagnait ce plan d'un dispositif de surveillance épidémiologique de ces dernières, avec la collaboration de la Cellule d'Urgence Médico-Psychologique, des Centres Medico-Psychologiques, d'une plateforme et de permanences d'écoute psychologique. L'objectif de la surveillance était de quantifier et qualifier le recours au dispositif afin de décrire la situation et d'adapter le cas échéant les mesures de santé publique.

Au total, 227 recours à ce dispositif ont été recensés du 7 avril au 20 septembre. Il s'agissait principalement de troubles anxieux, d'état dépressifs, d'état de stress post-traumatique (ESPT) survenant au long des 6 mois de surveillance. Le recours au dispositif, intense au début de l'été, se tarissait en septembre, permettant ainsi d'y mettre un terme et d'orienter les besoins encore exprimés vers la prise en charge habituelle.

Synthèse régionale des indicateurs suivis**Volume global d'activité**

Par rapport à la semaine 02, en semaine 03, l'activité globale des urgences hospitalières est stable ainsi que celle de SOS-Médecins Limoges.

Grippes et syndromes grippaux

En semaine 03, le nombre de passages pour grippe et syndromes grippaux diagnostiqués aux urgences hospitalières a diminué (43 contre 59 en semaine 02). A l'instar de ce qui est observé en médecine de ville sur le plan national, l'activité de SOS-Médecins Limoges en rapport avec la grippe a encore augmenté la semaine dernière (171 diagnostics contre 131 en semaine 02).

Surveillance des cas graves : A ce jour, 5 cas graves de grippe ont été signalés à la Cire par les services de réanimation depuis la semaine 50, dont 1 depuis le 21/01/2011.

Bronchiolite

En semaine 03, le nombre de cas de bronchiolite diagnostiqués a augmenté, tant aux urgences hospitalières que dans l'activité de SOS-Médecins Limoges. Au niveau national, le pic épidémique a été atteint en semaine 52-2010 (données InVS-DCAR / Oscour ®).

Gastro-entérites

La baisse du nombre de cas de gastro-entérites diagnostiqués par les urgences hospitalières et par SOS-Médecins Limoges se poursuit en semaine 03. La même tendance est observée au niveau national, tant en médecine pré-hospitalière qu'en médecine de ville (données InVS-DCAR / Oscour ®).

Monoxyde de carbone

Parmi les passages aux urgences hospitalières :

- 0 passage en semaine 03
- 1 passage en semaine 04 (CHU de Limoges) (données provisoires).

Hypothermies

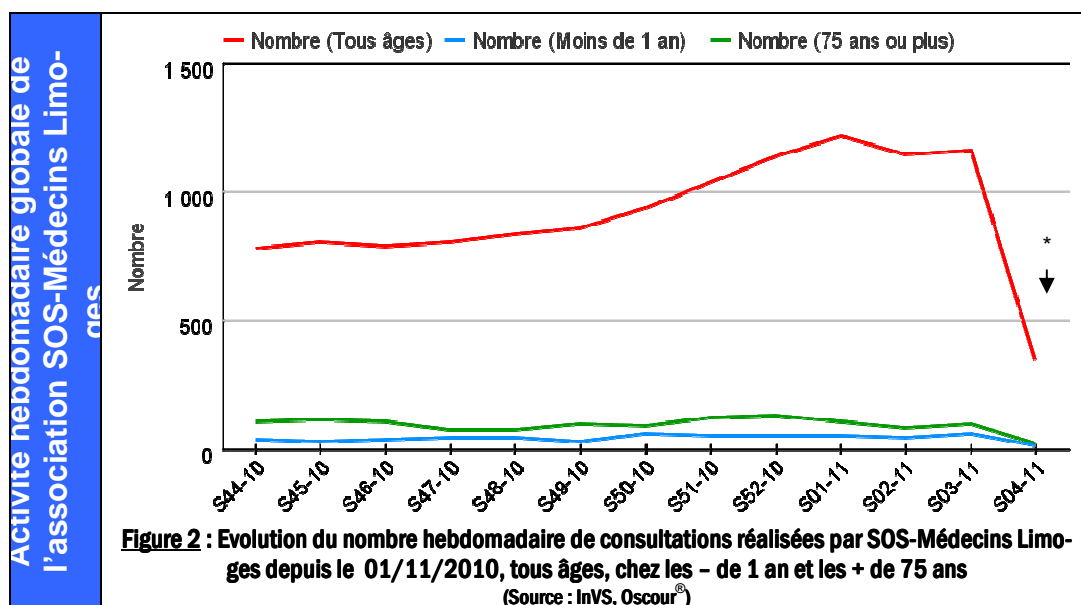
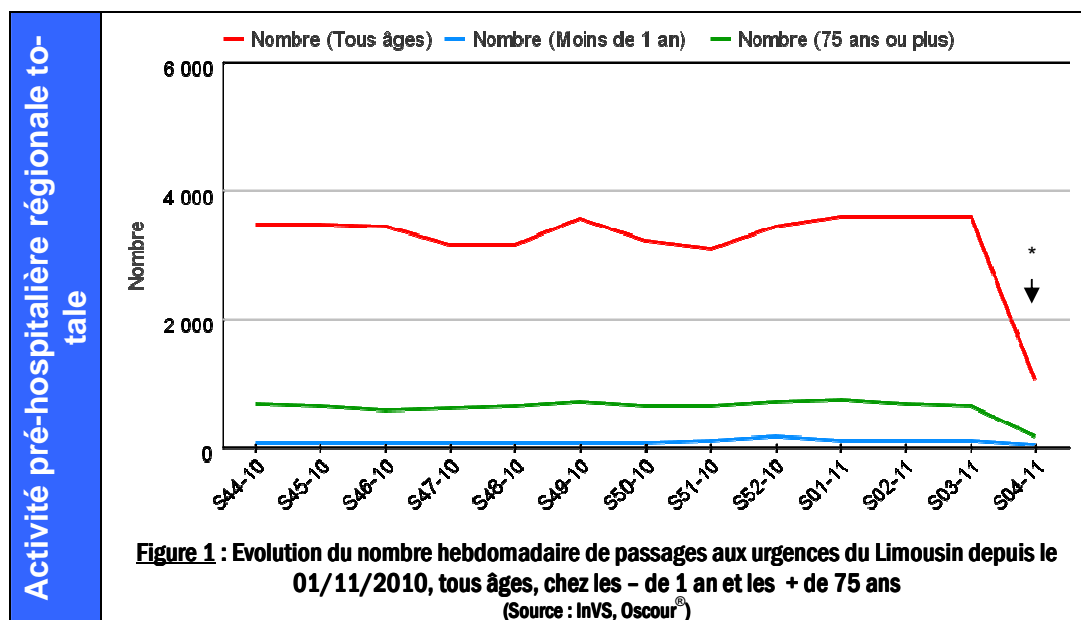
Parmi les passages aux urgences hospitalières :

- 1 passage en semaine 03 (CH de Tulle)
- 2 passages en semaine 04 (1 CH de Brive, 1 CH d'Ussel) (données provisoires)

Evolution globale de l'activité en région

Le système de surveillance sanitaire des urgences et des décès (Sursaud[®]) de l'Institut de veille sanitaire (InVS) constitue un outil partagé pour la surveillance sanitaire (recueil, contrôle et exploitation des données). Il permet de traiter et de mettre à disposition les données des services d'urgences participant au réseau pour l'Organisation de la surveillance coordonnées des urgences (Oscour[®]) et des associations SOS-Médecins.

Dans le Limousin, les 10 services d'urgences participent au réseau Oscour[®] depuis 2007 (cf détail page 6). L'association SOS-Médecins Limoges transmet également ses données à l'InVS depuis 2006.



* : Données dernière semaine non complètes

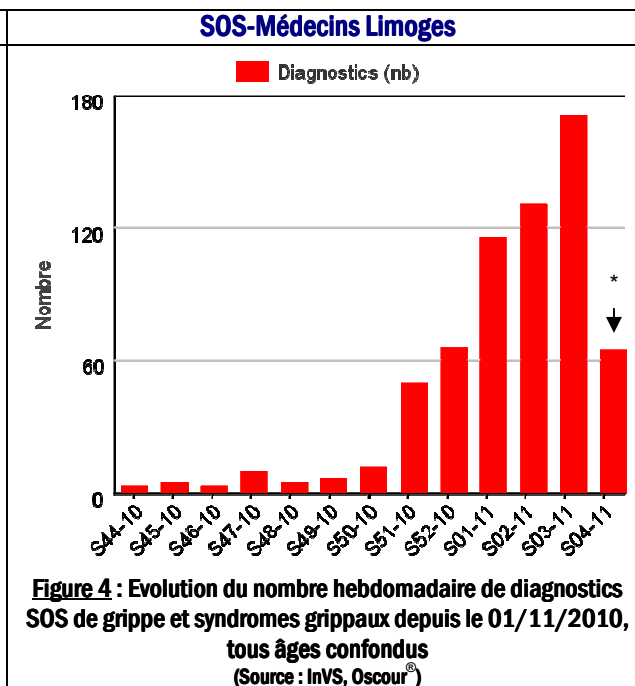
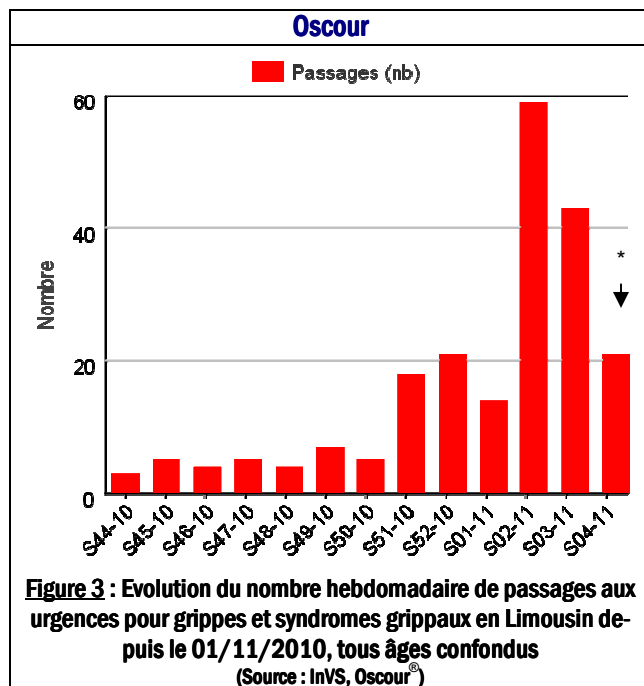
Surveillance de pathologies spécifiques

Dans ce bulletin, les données présentées concernent :

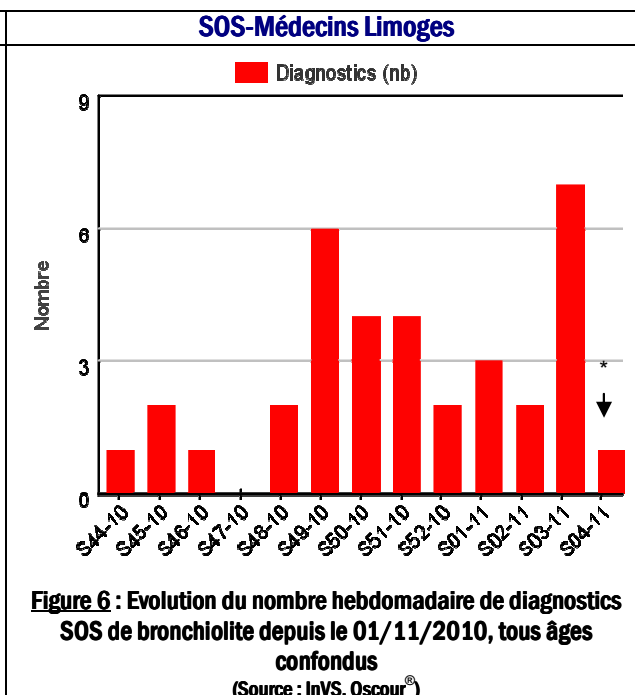
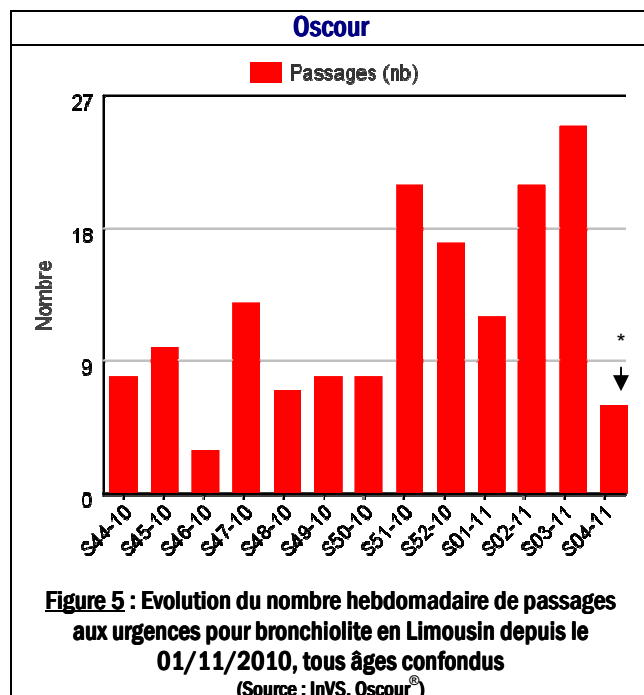
- les pathologies infectieuses : les gripes et syndromes grippaux, les bronchiolites, les gastro-entérites ;
- les pathologies liées à l'environnement : les intoxications au monoxyde de carbone (CO), les hypothermies.

Pathologies infectieuses

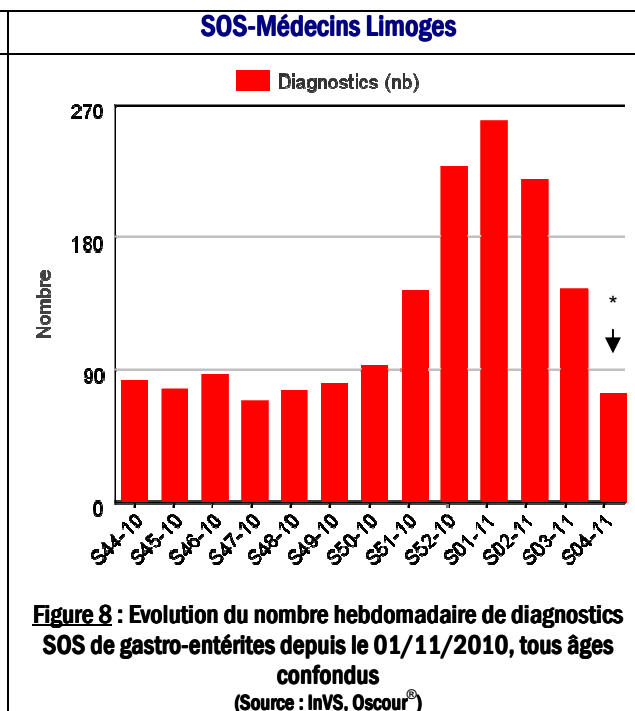
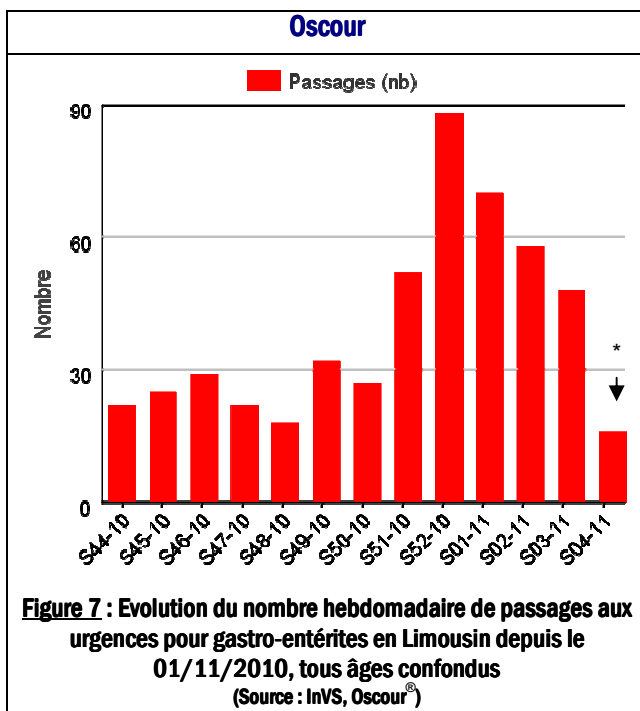
Gripes et syndromes grippaux



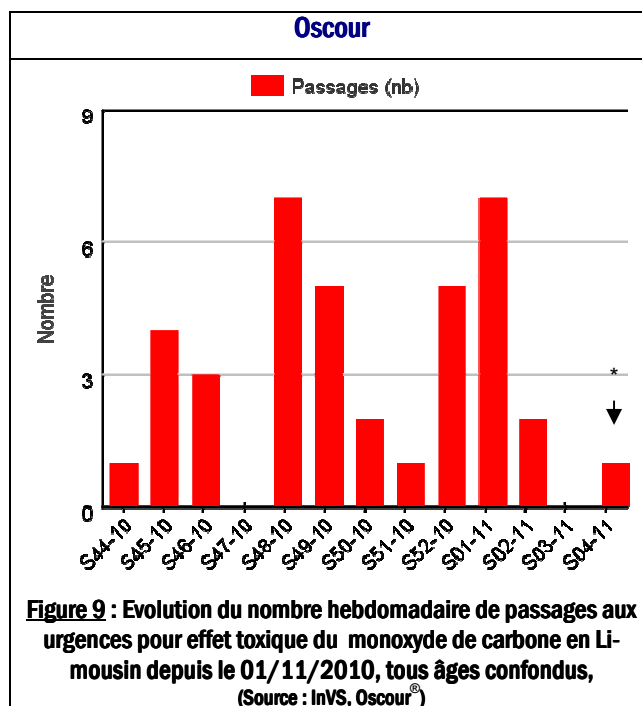
Bronchiolite



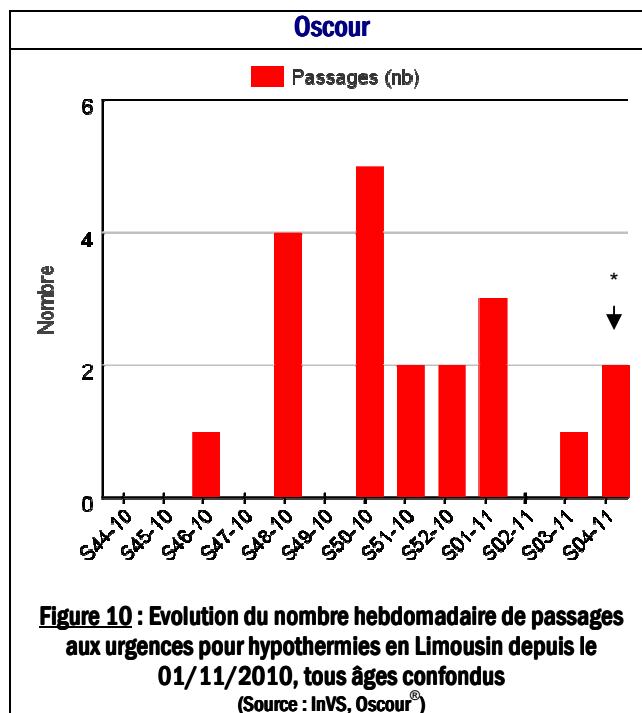
* : Données dernière semaine non complètes



* : Données dernière semaine non complètes



Aucun cas d'intoxication au CO n'a été diagnostiqué par SOS-Médecins Limoges depuis le 01/11/2010.



La seule source d'information disponible concernant le nombre de cas d'hypothermie est le réseau Oscour®.

* : Données dernière semaine non complètes

Sources d'information

- **Organisation de la surveillance coordonnées des Urgences (Oscour®)**

Dix services d'urgences du Limousin ont adhéré au réseau Oscour® dès 2007.

Tableau 1 : Etablissements du Limousin participant au réseau Oscour®

Département	Etablissement	Date de début de transmission des données
Corrèze (19)	CH de Brive	04/06/2007
	CH de Tulle	07/06/2007
	CH d'Ussel	03/06/2007
Creuse (23)	CH de Guéret	05/06/2007
	Clinique de la Croix Blanche - Moutier	08/06/2007
Haute-Vienne (87)	CHU de Limoges - Dupuytren	01/06/2007
	CH de Saint-Junien	06/06/2007
	CH de Saint-Yrieix	02/06/2007
	CHU de Limoges - Hôpital Mère/Enfant	09/06/2007
	Clinique de Chenieux	05/09/2007

- **SOS-Médecins Limoges**

Les données d'activité de SOS-Médecins Limoges parviennent quotidiennement à l'InVS depuis le 01/07/2006. Cependant, l'exploitation des codages des diagnostics n'est possible qu'à partir de septembre 2009.

Liens utiles

Pour plus d'informations, vous pouvez consulter les sites suivants :

- le dossier thématique sur le site de l'InVS se rapportant à la surveillance à partir des intervenants de l'urgence : <http://www.invs.sante.fr/surveillance/urgences/default.htm>
- les Points Hebdo précédents produits par la Cire : <http://www.invs.sante.fr/regions/index.htm> (rubrique publications)
- le site de l'Agence régionale de santé du Limousin : <http://www.ars.limousin.sante.fr/Internet.Limousin.0.html>

Remerciements

Aux équipes des services d'urgences participant au réseau Oscour®, aux médecins de l'association SOS-Médecins Limoges ainsi qu'à l'ensemble des professionnels de santé participant à la surveillance.

Si vous souhaitez être destinataire du Point Epidémio réalisé par la Cire, merci de nous en informer par email : ars-limousin-pch-cire@ars.sante.fr ou par téléphone au 05 49 44 83 18.

Directeur de la publication : Dr Françoise Weber, Directrice générale de l'InVS

Diffusion : Cire Limousin Poitou-Charentes, ARS Poitou-Charentes, 4 rue Micheline Ostermeyer, 86021 Poitiers cedex

Tél. : 05 49 44 83 18 - Fax : 05 49 42 31 54 – Email : ars-limousin-pch-cire@ars.sante.fr
<http://www.invs.sante.fr>

Nos partenaires



- Les centres hospitaliers : Brive, Tulle, Ussel, Guéret, Saint-Junien, Saint-Yrieix
- le CHU de Limoges (Dupuytren et Hôpital de la Mère et de l'Enfant),
- les cliniques de la Croix Blanche et de Chenieux
- L'association SOS-Médecins Limoges
- L'ARS du Limousin