

| Les points clés |

Faits marquants au 18/08/11

- **Le 12/08, alerte alimentaire à E. coli O157:H7** provenant de la DGAI. Elle concerne des steaks hachés de bœuf surgelés qui ont été distribués par une enseigne de distribution depuis le 06/07/2011. Les clients ayant acheté ce produit sont majoritairement des professionnels (restaurateurs, traiteurs, boucheries, etc.). Les mesures de contrôle ont été mise en place dès le 11/08/2011 suite à la confirmation de résultat O157:H7 dans le lot concerné par le Laboratoire National de Référence des E. coli à Lyon. Un retrait et un rappel des 2 lots concernés (254 unités de vente) est en cours par affichette dans les magasins.
- **Intoxications aux champignons** : dans le cadre de l'alerte due à des intoxications par des champignons, une surveillance nationale hebdomadaire a débuté le 08/08/11. La surveillance est principalement basée sur les cas d'intoxications signalés aux Centres antipoison et de toxicovigilance (CAPTV). Au 14/08, en France : 528 cas d'intoxications ont été signalés aux CAPTV depuis le 1er juillet. Parmi eux, 4 cas graves ont été enregistrés dont 1 décès. Au niveau régional, ces cas sont principalement survenus en Midi Pyrénées (21,0 %) et en Aquitaine (16,9 %).
- **Surveillance des envenimations par physalie (06/11-09/11)** : depuis le 28/06, 866 cas d'envenimations ont été signalés par les postes de secours et les Samu des départements côtiers, dont 651 pour le seul département des Landes. Attention, le nombre de cas signalés n'est pas exhaustif et se limite aux postes volontaires. L'âge moyen des cas est de 17 ans (médiane : 13 ans, minimum < 1 an, maximum : 69 ans). Les hommes représentent 60 % des cas. Au total, 85 personnes ont présenté des signes de gravité (perte de connaissance, gêne respiratoire, douleurs abdominales, vomissements, douleurs thoraciques, tachycardie, hypertension artérielle, crampes musculaires), soit un peu plus de 9 % de l'ensemble des cas signalés.
- **Système d'alerte canicule et santé** : Météo-France (MF) prévoit pour les prochains jours une hausse des températures sur quasiment l'ensemble du territoire en particulier dans le sud, le centre et le centre-est du pays avec des valeurs pouvant atteindre 35 à 37 degrés en Midi-Pyrénées et au nord de l'Aquitaine. Suite à l'analyse de la situation par MF et l'InVS, le Rhône et la Loire ont été placés en vigilance orange canicule et 14 autres départements sont en vigilance jaune (dont la Dordogne, les Landes et le Lot-et-Garonne pour l'Aquitaine) à compter du 18/08/11.

Evolution des indicateurs pour la semaine 32 (08/08 au 14/08/11)

- **Allergies : activité modérée**
En augmentation pour SOS Médecins dans les services d'urgence
 - **Pathologies liées à la chaleur : activité faible**
Activité faible de SOS Médecins et des services des urgences pour ce type de pathologies.
 - **Malaises : activité modérée**
Activité stable pour SOS Médecins et en baisse dans les services d'urgence
 - **Activité de médecine libérale et hospitalière d'urgence**
Stable pour SOS Médecins, les Samu et les services d'urgence
- **VOIR DETAIL DE L'EVOLUTION DES INDICATEURS EN PAGES SUIVANTES**

| En savoir plus |

Institut de veille sanitaire : www.invs.sante.fr

Ministère du travail, de l'emploi et de la santé : www.sante.gouv.fr/

Surveillance de la qualité de l'air en Aquitaine www.airaq.asso.fr

| Partenaires de la surveillance en Aquitaine |

Services
des urgences
et Samu



Sources de données

SOS Médecins : ce système permet de disposer d'informations sur les actes (dont les diagnostics) réalisés par les associations. Toutes les associations de la région participent : SOS Médecins Bordeaux (depuis 2005), Côte Basque (depuis 2006) et Pau (depuis 2007).

Réseau Oscour® : ce système permet de disposer des résumés des passages aux urgences (RPU) des services des urgences. Actuellement, 8 établissements transmettant leurs RPU sont pris en compte, ce qui représente environ 18 % passages de la région. Ces établissements sont : CH Mont de Marsan (depuis 03/08), Cliniques Bordeaux Nord et Rive droite (depuis 09/09), CHIC Marmande (depuis 07/09), CH Orthez (depuis 07/09), Polyclinique Sokorri (depuis 07/09), Clinique Saint Etienne (depuis 07/09) et Clinique Aguilera (depuis 09/10).

Urgences / Samu : ce système permet de disposer de l'activité agrégée des 34 services d'urgence et des 5 Samu de la région (Source : Serveur régional de veille et d'alerte - SRVA).

| Allergies |

En France métropolitaine

- **SOS Médecins** : L'activité SOS Médecins liée aux allergies est stable sur la semaine écoulée.

En Aquitaine

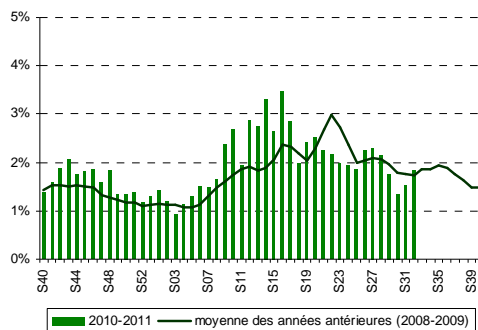
- **SOS Médecins (3 associations)** : 59 actes hebdomadaires soit 1,8% des diagnostics codés, en hausse (+15%) par rapport à la semaine précédente.
- **Réseau Oscour® (8 établissements)** : 26 passages hebdomadaires soit 1,1% des diagnostics codés, en hausse (+10,1%) par rapport à la semaine précédente.

L'indicateur « allergie » est constitué des diagnostics suivants :

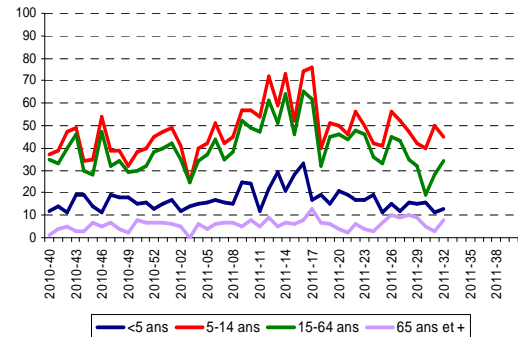
- SOS Médecins : allergie, allergie cutanée, conjonctivite allergique, œdème de Quincke, rhinite allergique, urticaire
- Oscour® (codes CIM 10) : allergie (L50, L500, L501, [...], T780, T782, T783, T784).

| SOS Médecins |
Bordeaux, Bayonne, Pau

Proportion de diagnostics pour allergie parmi les diagnostics codés, tous âges.

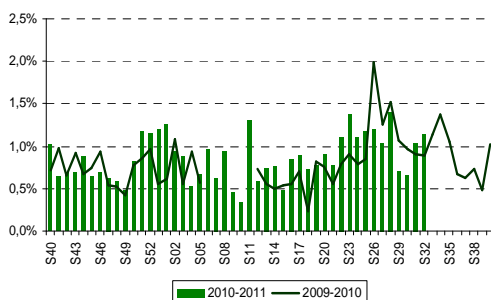


Nombre de diagnostics pour allergie par classes d'âges.

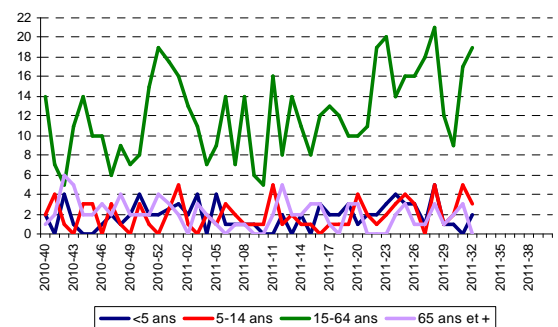


| Réseau Oscour® |

Proportion de diagnostics pour allergie parmi les diagnostics codés, tous âges.



Nombre de diagnostics pour allergie par classes d'âges.



NB : données manquantes entre les semaines 5 et 12 (2010)

En France métropolitaine

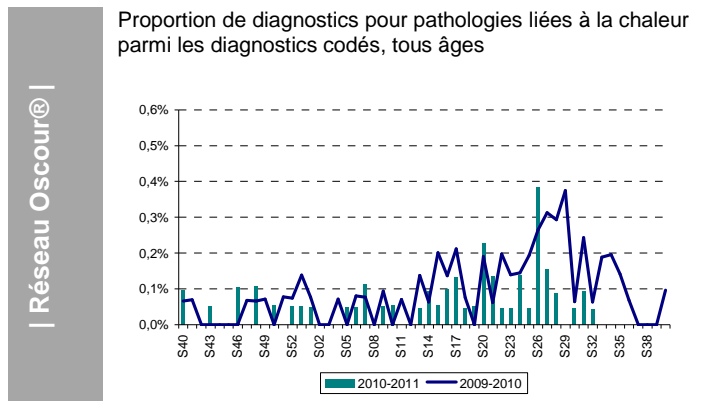
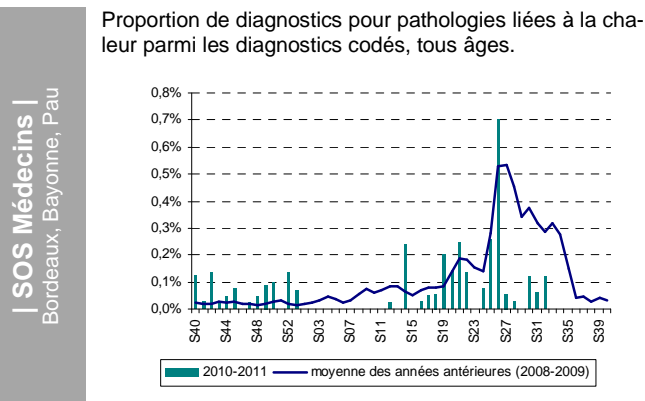
- **SOS Médecins** : Le nombre d'actes pour des pathologies en lien avec la chaleur (coup de chaleur, déshydratation, malaise) est toujours à un niveau peu élevé sur les derniers jours, en cohérence avec les températures enregistrées sur cette période inférieures aux normales saisonnières sur l'ensemble du territoire.
- **Réseau Oscour®** : L'indicateur chaleur est stable sur la semaine écoulée.

En Aquitaine

- **SOS Médecins (3 associations)** : 2 actes hebdomadaires soit 0,1% des diagnostics codés, en hausse (+50%) par rapport à la semaine précédente.
- **Réseau Oscour® (8 établissements)** : 1 passage hebdomadaire soit moins de 0,1% des diagnostics codés, en baisse (-53,4%) par rapport à la semaine précédente.

L'indicateur « pathologies liées à la chaleur » est constitué des diagnostics suivants :

- SOS Médecins : coup de chaleur, insolation
- OSCOUR® (codes CIM 10) : chaleur (T67, [...], X30 [...]) et hyponatrémie (E871)



| Malaises |

En France métropolitaine

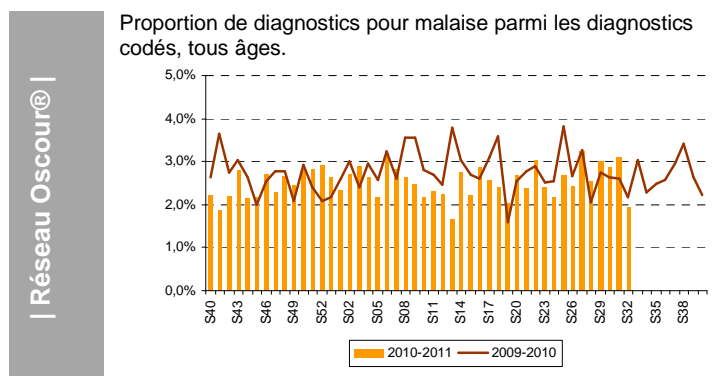
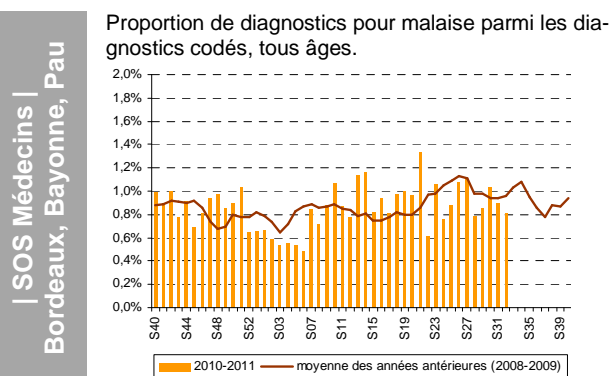
- **SOS Médecins** : Le nombre d'actes pour malaise est à un niveau peu élevé sur les derniers jours.

En Aquitaine

- **SOS Médecins (3 associations)** : 26 actes hebdomadaires soit 0,8% des diagnostics codés, stable (-9%) par rapport à la semaine précédente.
- **Réseau Oscour® (8 établissements)** : 44 passages hebdomadaires soit 1,9% des passages totaux, en baisse par rapport à la semaine précédente (-38%).

L'indicateur « malaises » est constitué des diagnostics suivants :

- SOS Médecins : malaise vagal, syncope
- Oscour® (codes CIM 10) : malaise (R42, R53, R53+0, R53+1, R53+2, R55).

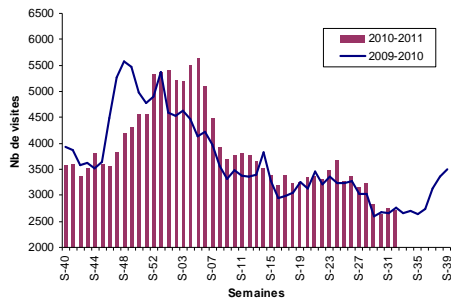


SOS Médecins (Source : Sursaud® InVS / SOS Médecins)

- L'activité des associations est relativement stable cette semaine en Aquitaine
- Les consultations concernant les patients âgés de 75 ans et plus représentent 13,3 % de l'activité des 3 associations.

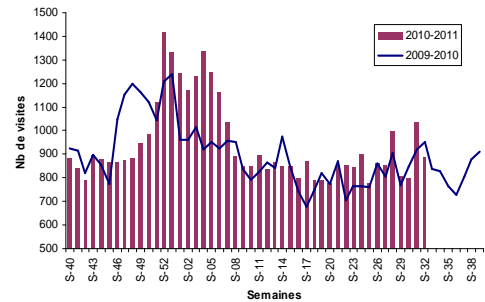
NB : Données manquantes le 31/05 pour toutes les associations SOS Médecins

SOS Médecins Bordeaux Actes réalisés par SOS Médecins Bordeaux, tous âges



Variation par rapport à s-1 : →
(≥75 ans : →)

SOS Médecins Côte Basque et Pau Actes réalisés par SOS Médecins Côte Basque et Pau, tous âges.

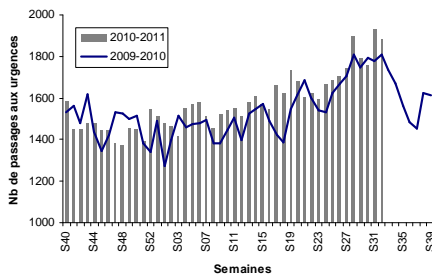


Variation par rapport à s-1 : ↓
(≥75 ans : →)

Urgences hospitalières (Source Serveur régional de veille et d'alerte - SRVA)

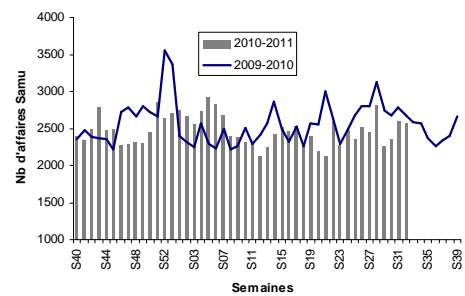
- L'activité des services d'urgences de la région est stable depuis la semaine 31 (+0,2 %).
- L'activité relative aux enfants de moins de 1 an est en diminution cette semaine (-13,2 %).
- Le nombre de passages aux urgences concernant les personnes de 75 ans et plus est stable dans la région (-0,5 %) par rapport à la semaine dernière.
- L'activité des Samu et des Sdis est stable dans la région (respectivement +6,5% et -3,2%) par rapport à la semaine dernière.

Services des urgences (4 établissements)



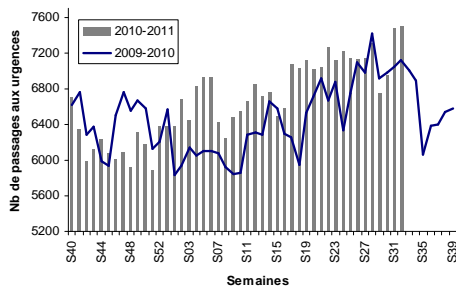
Variation par rapport à s-1 : →
(<1 an : ↓; ≥75 ans : →)

SAMU 24



Variation par rapport à s-1 : →
(SDIS : ↓)

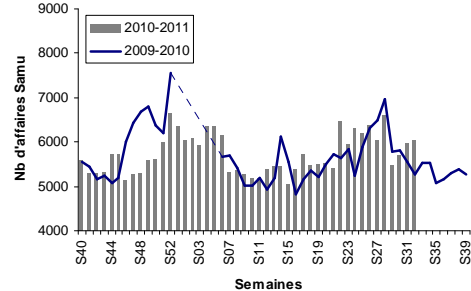
Services des urgences (14 établissements)



Variation par rapport à s-1 : →
(<1 an : ↓; ≥75 ans : →)

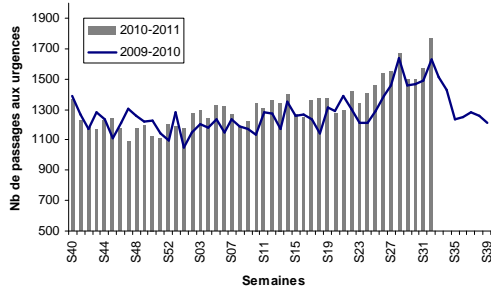
SAMU 33

(NB : données manquantes entre les semaines 53 (2009) et 05 (2010).)



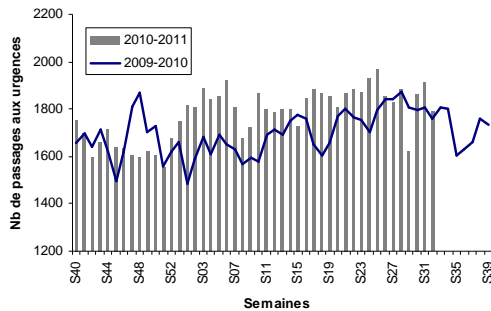
Variation par rapport à s-1 : →
(SDIS : →)

Services des urgences (3 établissements)



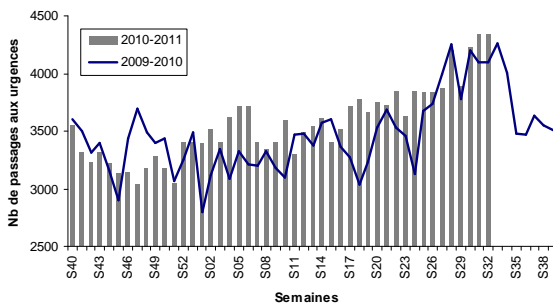
Variation par rapport à s-1 : ↗
 (<1 an : ↓; ≥75 ans : →)

Services des urgences (4 établissements)



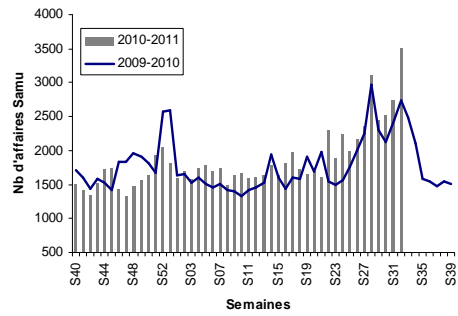
Variation par rapport à s-1 : →
 (<1 an : ↗; ≥75 ans : →)

Services des urgences (9 établissements)



Variation par rapport à s-1 : →
 (<1 an : →; ≥75 ans : →)

SAMU 40

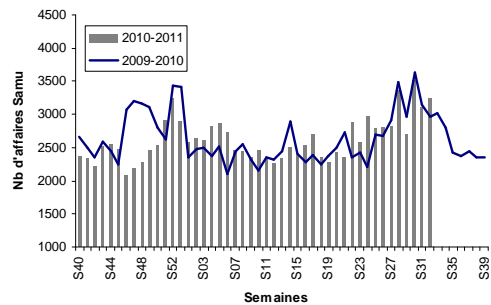


Variation par rapport à s-1 : ↗
 (SDIS : ND)

SAMU 47

Pas de données transmises par le Samu 47

SAMU 64 (Bayonne et Pau)



Variation par rapport à s-1 : ↗
 (SDIS : ↗)

| Notice méthodologique |

Interprétation graphique de l'activité médecin libérale et hospitalière	Variation de l'indicateur par rapport à la semaine précédente (s-1) (%)
↗ forte hausse	≥ 30
↘ hausse modérée	[10 ; 30[
→ stable] -10 ; 10[
↘ baisse modérée] -30 ; -10[
↙ forte baisse	≤ -30

A noter

L'année 2009 comportant 53 semaines, une semaine 53 a été construite pour l'année 2010 à partir de la moyenne des semaines S52-2010 et S01-2011, afin de comparer les saisons 2009-2010 et 2010-2011.

Directeur de la publication :
 Dr Françoise Weber, Directrice générale de l'InVS

Equipe de rédaction – Cire Aquitaine :

Patrick Rolland	Responsable de la Cire
Isabelle Teycheney	Assistante
Bénédicte Aldabe	Epidémiologiste
Christine Castor	Epidémiologiste
Dr Martine Charron	Médecin inspecteur de santé publique
Sandrine Coquet	Epidémiologiste
François Ganiayre	Epidémiologiste
Gaëlle Gault	Epidémiologiste
Nathalie Ong	Interne en santé publique
Dr Véronique Servas	Médecin épidémiologiste



Diffusion :

Cellule de l'InVS en région (Cire) Aquitaine
 Agence régionale de santé (ARS) Aquitaine
 103 bis rue Belleville- CS 91704 – 33063 Bordeaux Cedex
 Tél. : 05 57 01 46 20 - Fax : 05 57 01 47 95
ars-aquitaine-cire@ars.sante.fr