


Santé publique France en Guyane s'appuie sur un réseau d'acteurs pour assurer la surveillance des infections respiratoires aiguës :

Agence Régionale de Santé (ARS) Guyane (Cellule de veille, d'alerte et de gestion sanitaires), les Centres délocalisés de prévention et de soins (CDPS) et les hôpitaux de proximité, les services hospitaliers (urgences, laboratoires du Centre hospitalier de Cayenne (CHC) et du Centre Hospitalier de l'Ouest Guyanais (CHOG), services de pédiatrie), le CNR des virus des infections respiratoires (dont la grippe) de l'Institut Pasteur de la Guyane, l'infirmière régionale de veille sanitaire hospitalière, le réseau des médecins généralistes sentinelles et tous les professionnels de santé qui participent à la surveillance épidémiologique.



Chiffres clés en semaines 27 et 28 - du 1er au 14 juillet 2024  
(en comparaison avec les semaines 25 et 26 - du 17 au 30 juin 2024)

### INFECTIONS RESPIRATOIRES AIGÜES




### GRIPPE



### BRONCHIOLITE (CHEZ LES MOINS DE 2 ANS)



### COVID-19



### Synthèse de la situation épidémiologique en semaines 27 et 28

Les indicateurs épidémiologiques des infections respiratoires aiguës (IRA), qui se situaient à un niveau élevé depuis la S21, étaient en baisse et à un niveau modéré au cours des deux dernières semaines.

Un **ralentissement de l'épidémie de grippe** qui a débuté mi-mai est observé: au cours des deux dernières semaines (S27 et S28), le nombre de consultations aux urgences et en CDPS pour grippe était en baisse. Le nombre de virus grippaux identifiés dans le cadre de la surveillance virologique issue des prélèvements du réseau des médecins généralistes sentinelles, des laboratoires hospitaliers et de ville et du CNR des virus respiratoires de Guyane, était également en baisse.

L'**activité liée au Covid-19 diminue** dans les services d'urgences et est en légère hausse dans les CDPS. Le nombre de SARS-CoV-2 identifiés dans le cadre de la surveillance virologique était également en baisse.

Enfin, concernant la **bronchiolite à VRS chez le nourrisson**, la hausse des indicateurs observée au cours des deux dernières semaines est liée à une hausse en S27, non confirmée en S28.

**Infections respiratoires aiguës (IRA) : Circulation a un niveau modéré.**

**Grippe : Ralentissement de l'épidémie** (focus en page 2).

**Bronchiolite : Retour à des valeurs inter-épidémiques** en S28 après une hausse en S 27.

**Covid-19 : Ralentissement de la circulation du virus** (focus en page 3).



\*Méthodologie accessible via ce [lien](#). Sources : <sup>1</sup> réseau OSCOUR®, <sup>2</sup> SOS médecins, <sup>3</sup> réseau Sentinelles

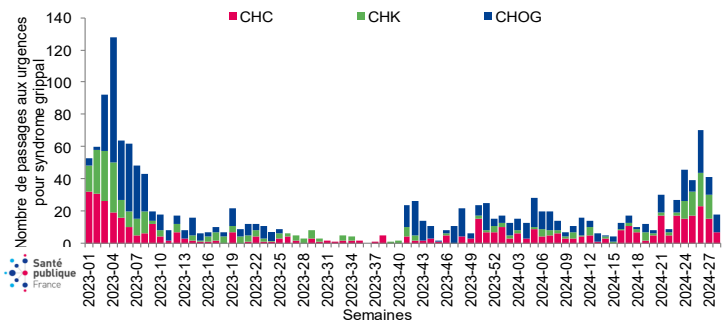
Passages aux urgences pour syndrome grippal - Source : Sursaud®

Au cours des deux dernières semaines, le nombre de passages aux urgences pour grippe était en baisse.

Le nombre de passages aux urgences pour syndrome grippal enregistré en S27-S28 était de 59 contre 109 les deux semaines précédentes (S25-S26) (Figure 1).

La part d'activité des urgences pour un motif de grippe représentait 4,3% de l'activité totale en S27-28, en diminution par rapport aux deux semaines précédentes (6,8% en S25-26).

Figure 1. Nombre hebdomadaire de passages aux urgences pour syndrome grippal, par établissement, tous âges, Guyane, depuis janvier 2023 (Source : Sursaud® - Exploitation : SpFrance Guyane)



Consultations pour syndrome grippal en CDPS ou hôpital de proximité - Source : Centres délocalisés de prévention et de soins et hôpitaux de proximité

Dans les centres délocalisés de prévention et de soins et les hôpitaux de proximité, le nombre de consultations pour syndrome grippal était également en baisse. Au total, 35 consultations pour syndrome grippal ont été recensées en S27-S28 contre 120 en S25-26. Les cas recensés étaient principalement localisés sur le Maroni et l'Oyapock.

Surveillance virologique - Source : Laboratoires de biologie médicale des Centres Hospitaliers de Cayenne et de l'Ouest Guyanais, et du Centre national de référence des virus respiratoires

D'après les données issues de la surveillance virologique à partir des laboratoires des Centres Hospitaliers de Cayenne et de l'Ouest Guyanais et des prélèvements en médecine de ville analysés par le Centre national de référence des virus respiratoires de l'Institut Pasteur de la Guyane, au cours des deux dernières semaines, 28 prélèvements positifs à la grippe ont été détectés, Tous étaient de type A. dont 16 de type H1N1 et 6 de type H3N2.

Patients admis en réanimation ou unité de soins continus pédiatrique - Sources : Services de réanimation adulte et néonatale et USC pédiatrique des CHC, CHK et CHOG

Depuis le démarrage de la nouvelle vague épidémique en S21, neuf cas graves de grippe ont été signalés par les services hospitaliers du CHC et du CHOG dont deux sont décédés. Leurs caractéristiques sont détaillées dans le tableau 1.

Tableau 1. Description des cas de grippe admis en service de réanimation ou en unité de soins continus, Guyane, depuis le 27 mai 2024 (Source : CHC, CHK, CHOG - Exploitation : SpFrance Guyane)

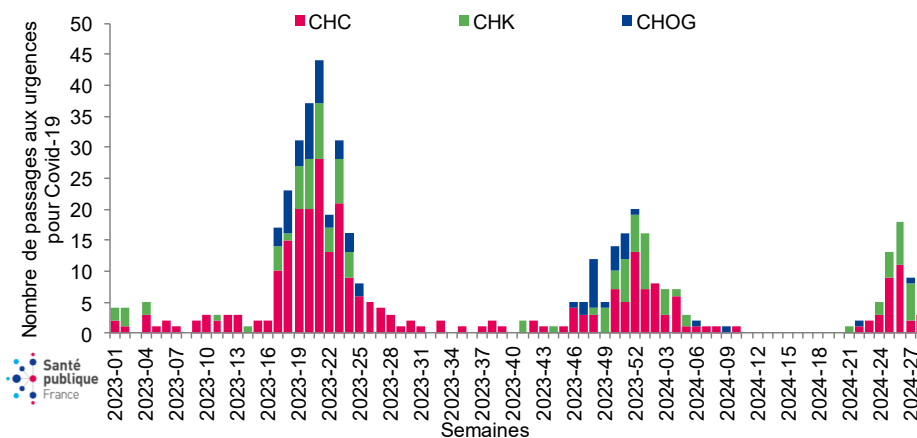
	N (%)		N (%)		N (%)
<b>Sexe</b>		<b>Type de virus grippal</b>		<b>Syndrome de détresse respiratoire aiguë</b>	
Femme	4 (44%)	A, sans précision	4 (50%)	Aucun	5 (56%)
Homme	5 (56%)	A(H1N1)pdm09	3 (38%)	Mineur	1 (11%)
<b>Classes d'âge (années)</b>		A(H3N2)	1 (12%)	Modéré	1 (11%)
< 2	1 (11%)	Non renseigné	1	Sévère	2 (22%)
2-17	3 (33%)	<b>Co-infection grippe/SARS-CoV-2</b>	1 (11%)	<b>Assistance ou aide ventilatoire la plus invasive</b>	
18-64	3 (33%)	<b>Présence de comorbidité(s)</b>	7 (78%)	Aucune	0 (0%)
65 et plus	2 (23%)	<b>Vaccination grippe pour la saison en cours</b>		Ventilation non-invasive	5 (56%)
<b>Devenir</b>		Oui	0 (0%)	Ventilation invasive	4 (44%)
Décès	2 (25%)	Non	3 (33%)	Assistance extracorporelle	0 (0%)
Sortie de réanimation	6 (75%)	Ne sait pas/Non renseigné	6 (67%)		

## Passages aux urgences - Source : Sursaud®

Au cours des deux dernières semaines, le nombre de passages aux urgences pour Covid-19 était en baisse.

Au total, 12 passages aux urgences pour Covid-19 ont été enregistrés en S27-S28 contre 31 passages au cours des deux semaines précédentes (S25-S26) (Figure 2).

Figure 2. Nombre hebdomadaire de passages aux urgences pour syndrome évocateur de Covid-19, par établissement, tous âges, Guyane, depuis janvier 2023 (Source : Sursaud® - Exploitation : SpFrance Guyane)



## Consultations pour Covid-19 en CDPS ou hôpital de proximité - Source : Centres délocalisés de prévention et de soins et hôpitaux de proximité

Au cours des deux dernières semaines, le nombre de passages en centres délocalisés de prévention et de soins pour Covid-19 était en hausse.

Deux consultations pour Covid-19 ont été enregistrées dans les CDPS du Maroni en S28.

## Surveillance virologique - Source : Laboratoires de biologie médicale des Centres Hospitaliers de Cayenne et de l'Ouest Guyanais, et du Centre national de référence des virus respiratoires

D'après les données issues de la surveillance virologique à partir CNR des virus respiratoires de l'Institut Pasteur de la Guyane pour expertise (séquençage) ou diagnostic (surveillance des IRA en ville), le virus du SARS-CoV-2 a été détecté à 37 reprises au cours des deux dernières semaines (S27-S28).

## Patients admis en réanimation ou unité de soins continus - Sources : Services de réanimation adulte et néonatale et USC pédiatrique de CHC, CHK et CHOG

Depuis la reprise de la circulation active du Sars-Cov-2 début juin (S23), **quatre cas grave ont été signalés** par les services de réanimation ou unités de soins continus du CHC et du CHOG dont un est décédé.



**Citer ce document**  
Grippe, Bronchiolite, Covid-19. Point Epidémiologique régional, Guyane, 18 juillet 2024.  
Santé publique France-Guyane 4p.

**Directrice de la publication**  
Caroline Semaille

**Comité de rédaction**  
Sophie Devos  
Tiphany Succo

**Equipe de Santé publique France en Guyane**  
Marie Barrau  
Luisiane Carvalho  
Sophie Devos  
Lindsay Ouemba  
Tiphany Succo

Santé publique France Guyane  
56, avenue Alexis Blaise  
97 300 Cayenne

**Contact presse**  
presse@santepubliquefrance.fr

**Diffusion Santé publique France**  
12 rue du Val d'Osne  
94 415 Saint-Maurice Cedex  
www.santepubliquefrance.fr

**Date de publication**  
18 juillet 2024

Un [document](#) grand public intitulé "Votre enfant et la bronchiolite" (actualisation au 18/09/2023) et une [affiche](#) de prévention de la bronchiolite (ci-dessus) sont disponibles sur le site de Santé publique France.

## Pour en savoir plus

Surveillance intégrée des [IRA](#)  
Surveillances de la [grippe](#), de la [bronchiolite](#) et de la [COVID-19](#).  
Surveillance syndromique [SurSaUD®](#)  
Surveillance en [établissements médico-sociaux](#)  
Surveillance en médecine de ville : [Réseau Sentinelles](#)  
Surveillance [virologique](#)  
Surveillance génomique : [Analyse de risque variants](#)  
Indicateurs en open data : [Géodes](#), [data.gouv.fr](#)

Santé publique France remercie le large réseau d'acteurs sur lequel il s'appuie pour assurer la surveillance des infections respiratoires aiguës : médecine libérale et hospitalière, urgences, laboratoires de biologie médicale hospitaliers et de ville, sociétés savantes d'infectiologie, de réanimation, de médecine d'urgence, CNR Guyane, Cnam, Inserm, Insee.