

## Surveillance sanitaire en Midi-Pyrénées

### Point hebdomadaire n°456

#### Semaine 7 (du 09/02/2015 au 15/02/2015)

| Fait marquant de la Cire Midi-Pyrénées |

#### Epidémie de grippe proche du pic au niveau national et tendance à la diminution en Midi-Pyrénées

**Au niveau national**, le nombre de consultations pour syndromes grippaux en médecine ambulatoire augmente mais plus faiblement que les semaines passées : le pic devrait être proche. L'épidémie est dominée par le virus A(H3N2). En semaine 07, le taux d'incidence national : 940/100 000 consultations pour syndrome grippal, soit plus de 600 000 nouveaux cas en semaine 7 et 2 100 000 cas depuis le début de l'épidémie.

Les personnes âgées sont les plus sévèrement touchées : Le nombre d'hospitalisations augmente toujours, surtout chez les personnes de 65 ans et plus. Les épisodes de cas groupés d'infections respiratoires aiguës en collectivités de sujets âgés sont aussi particulièrement nombreux.

**En Midi-Pyrénées**, on note que les indicateurs gripes sont toujours élevés avec une tendance à la diminution du nombre de consultations pour syndromes grippaux en médecine ambulatoire. D'après les établissements participant au réseau Oscour®, le nombre de passages aux urgences est stable par rapport à la semaine précédente. Depuis le début de la surveillance, 49 cas graves hospitalisés en réanimation ont été signalés à la Cire Midi-Pyrénées (7 cas hospitalisés en semaine 7).

Pour plus d'informations, consulter le point grippe national de l'InVS du 18/02/2015 : <http://www.invs.sante.fr/Dossiers-thematiques/Maladies-infectieuses/Maladies-a-prevention-vaccinale/Grippe/Grippe-generalites/Donnees-de-surveillance/Bulletin-epidemiologique-grippe-Point-au-18-fevrier-2015>

| Synthèse des indicateurs |

<b>Passages dans les services d'urgence via Oscour®</b> .....	Page 2
Le nombre total de passages observé via le réseau Oscour® en Midi-Pyrénées était stable.	
<b>Activité SOS Médecins 31</b> .....	Page 3
Le nombre total d'interventions observé via SOS Médecins 31 était en diminution.	
<b>Gastro-entérite et diarrhées aiguës</b> .....	Page 4
Les indicateurs étaient stables en médecine libérale et en augmentation en médecine hospitalière.	
<b>Syndrômes grippaux</b> .....	Page 6
Les indicateurs étaient en légère diminution en médecine libérale et stable en médecine hospitalière.	
<b>Bronchiolite</b> .....	Page 9
Les indicateurs étaient stables.	
<b>Rougeole, Hépatite A, Légionellose, Méningite, Tiac</b> .....	Page 10
Sur les 4 dernières semaines, 0 cas d'infection invasive à méningocoque, 0 cas de légionellose, 0 cas d'hépatite A, 1 foyers de TIAC, 0 cas de rougeole.	

| Point Focal de l'Agence Régionale de Santé de Midi-Pyrénées |



Signaler,  
alerter, déclarer

à la **CVAGS** Cellule de Veille d'Alerte et de Gestion Sanitaire,  
point d'entrée unique de l'ARS Midi-Pyrénées

N° Indigo assistance  
**0 820 226 101**  
N° réservé aux professionnels de santé  
et aux Etablissements  
ars31-alerte@ars.sante.fr  
fax 05 34 30 25 86

24h/24 - 7j/7

| En savoir plus |

**Données disponibles** : les données du réseau Oscour® et de SOS Médecins 31 sont exhaustives pour la semaine précédente (semaine 7). Les données de mortalité Insee concernent les 106 communes de la région disposant d'un service d'état civil informatisé (61,0% des décès enregistrés en région pour 2011) ; elles sont partiellement interprétables sur les 7 derniers jours et le taux d'exhaustivité augmente avec l'antériorité de la date du décès. Les données des maladies à déclaration obligatoire (MDO) sont provisoires - **Partenaires et méthodes** : voir site Internet de l'InVS (lien).

## Activité des services d'urgence participant au réseau Oscour® (Organisation de la surveillance coordonnée des urgences)

### Actualités nationales

Au cours de la semaine écoulée, le nombre de passages est en hausse de 6% (+2674 passages) chez les enfants de moins de 2 ans, en baisse de 5% chez les enfants 2-14 ans et stable chez les adultes. Les hospitalisations progressent également de 5% chez les enfants de moins de 2 ans (+195 hospitalisations) et chez les personnes de 75 ans ou + (+1238 hospitalisations). Les effectifs tous âges confondus restent supérieurs à ceux observés en 2013 et 2014 à la même période.

### Actualités régionales

En Midi-Pyrénées et pour la semaine 7, l'ensemble des 37 établissements participaient au réseau Oscour® avec une transmission partielle pour Gourdon (14096 passages). Parmi ces établissements, 30 ont transmis des diagnostics de passages ce qui représentait 10125 passages soit 71,8% des passages transmis via le réseau Oscour® (tableau 1).

Le nombre total de passages observés tous âges confondus via le réseau Oscour® en Midi-Pyrénées était stable en semaine 7 par rapport à la semaine précédente (13972 à 14300 passages à hôpitaux constants) (tableau 1 et figure 1). Cette tendance est homogène dans les différentes classes d'âge (figure 2) et homogène dans les différents départements.

| Tableau 1 |

Nombre de passages et pourcentage de diagnostics codés dans les services d'urgence participants au réseau Oscour® en Midi-Pyrénées (du 09/02/2015 au 15/02/2015)

Départements	Etablissements participants à Oscour®	Nb total de passages en S07-15	% de diagnostics codés en S07-15	% d'évolution du nb de passages entre S06-15 et S07-15
Ariège	CH du Pays d'Olmès	85	0,0%	-
	CH Ariège Couserans	196	98,5%	-
	CH du Val d'Ariège	602	95,5%	-
	<b>Total Ariège</b>	<b>883</b>	<b>87,0%</b>	<b>+10,9% -&gt;</b>
Aveyron	CH de Rodez	564	0,0%	-
	CH Millau	296	100,0%	-
	CH Villefranche de Rouergue	262	28,6%	-
	CH Decazeville	216	90,7%	-
	CH de St Affrique	133	87,2%	-
	<b>Total Aveyron</b>	<b>1471</b>	<b>46,4%</b>	<b>-0,4% -&gt;</b>
Haute-Garonne	CH de St Gaudens	404	88,4%	-
	CHU - Hôpital Purpan	1240	96,2%	-
	CHU - Hôpital Rangueil	728	99,5%	-
	CHU - Hôpital des Enfants	893	100,0%	-
	Hôpital Joseph Ducuing	252	100,0%	-
	Clinique d'Occitanie	516	27,1%	-
	Clinique des Cèdres	311	0,0%	-
	Clinique de l'Union	466	97,6%	-
	Clinique Ambroise Paré	193	0,0%	-
	Clinique St Jean du Languedoc	319	23,8%	-
<b>Total Haute-Garonne</b>	<b>5322</b>	<b>76,9%</b>	<b>+0,8% -&gt;</b>	
Gers	CH d'Auch	394	0,0%	-
	CH de Condom	115	98,3%	-
	<b>Total Gers</b>	<b>509</b>	<b>22,2%</b>	<b>-0,2% -&gt;</b>
Lot	CH de Cahors	391	93,6%	-
	CH de Gourdon	125	100,0%	-
	CH Figeac	270	0,0%	-
	CH St Céré	149	100,0%	-
	<b>Total Lot</b>	<b>935</b>	<b>68,4%</b>	<b>-5,9% -&gt;</b>
Hautes-Pyrénées	CH de Bagnères de Bigorre	160	93,8%	-
	CH de Bigorre	699	73,7%	-
	CH de Lannemezan	209	100,0%	-
	CH de Lourdes	286	100,0%	-
	Clinique de l'Ormeau	160	99,4%	-
	<b>Total Hautes-Pyrénées</b>	<b>1514</b>	<b>87,1%</b>	<b>+7,8% -&gt;</b>
Tarn	Clinique Claude Bernard	266	98,9%	-
	CH d'Albi	617	35,0%	-
	CH de Castres	747	100,0%	-
	CH de Lavaur	327	91,4%	-
	Clinique du Sidobre	246	99,6%	-
	<b>Total Tarn</b>	<b>2203</b>	<b>80,3%</b>	<b>+2,7% -&gt;</b>
Tarn-et-Garonne	CH de Moissac	281	91,1%	-
	CH de Montauban	652	74,5%	-
	Clinique du Pont de Chaume	326	0,0%	-
<b>Total Tarn-et-Garonne</b>	<b>1259</b>	<b>58,9%</b>	<b>+5,2% -&gt;</b>	
Midi-Pyrénées	<b>Total région</b>	<b>14096</b>	<b>71,8%</b>	<b>+2,3% -&gt;</b>

# Services d'urgence participant au réseau Oscour® en Midi-Pyrénées - SOS Médecins 31

### Méthode d'appréciation des tendances

**Pour les bandeaux bleus :**  
Les tendances nationales et régionales sont appréciées en fonction de l'évolution de l'ensemble des indicateurs sur les 3 semaines précédentes

### Pour les tableaux :

Pour l'indicateur, si les effectifs de la semaine analysée et de la semaine précédente sont  $\geq 30$ , si le % de variation de l'indicateur entre la semaine analysée et la semaine précédente est :

- $\geq +30\%$  : ↑
- $\geq +15\%$  et  $< +30\%$  : ↗
- $\geq -15\%$  et  $< -15\%$  : →
- $> -30\%$  et  $< -15\%$  : ↘
- $\leq -30\%$  : ↓

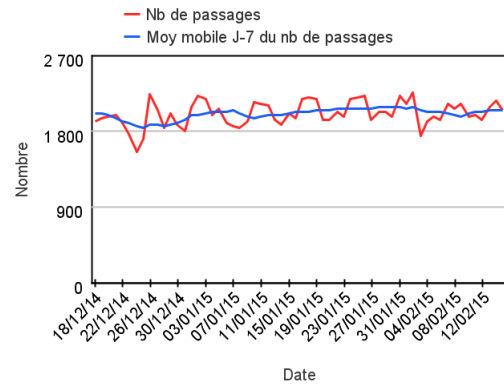
si les indicateurs de la semaine analysée et ceux de la semaine précédente sont  $< 30$  et leur différence en valeur absolue est  $< 15$  : →

**Semaine 7 (du 09/02/2015 au 15/02/2015)**

**Activité des services d'urgence participant au réseau Oscour® (suite)**

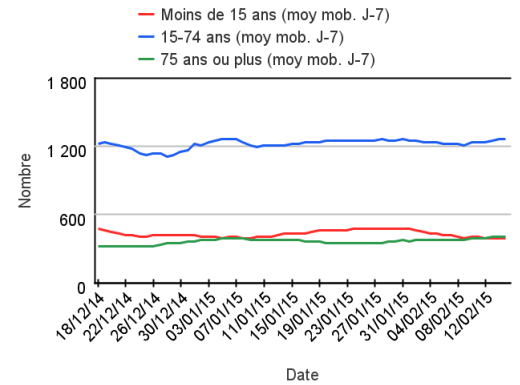
| Figure 1 |

Nombre de passages dans les services d'urgence participants au réseau Oscour® en Midi-Pyrénées, tous âges



| Figure 2 |

Nombre de passages dans les services d'urgence participants au réseau Oscour® en Midi-Pyrénées, par âge



**Activité de SOS Médecins**

**Actualités nationales**

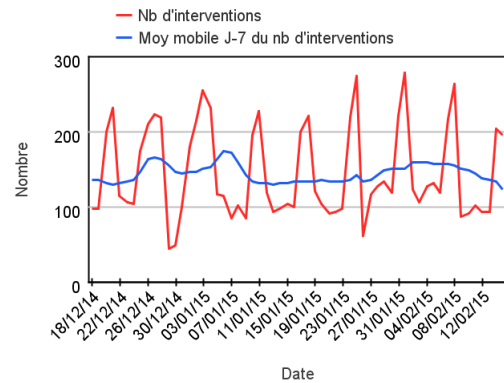
Au cours de la semaine écoulée, l'activité globale des associations **SOS Médecins** est en baisse chez les enfants de moins de 15 ans (-14%, soit -3994 consultations), stable chez les adultes de 15-74 ans et en hausse de 16% chez les adultes de plus de 75 ans (+1 033 consultations). L'activité reste supérieure à celle des années précédentes sur cette période de l'année.

**Actualités régionales**

Pour la semaine 7, 862 interventions ont été réalisées par **SOS Médecins 31** dont 847 (98,3%) disposant d'un diagnostic codé. Le nombre total d'interventions était en diminution en semaine 7 par rapport à la semaine précédente (-20,4%) (1083 interventions en semaine 6) (figure 3). Cette diminution est homogène dans les différentes classes d'âge à l'exception des 75 ans et plus pour lesquels on observe une augmentation de 20%. (figure 4).

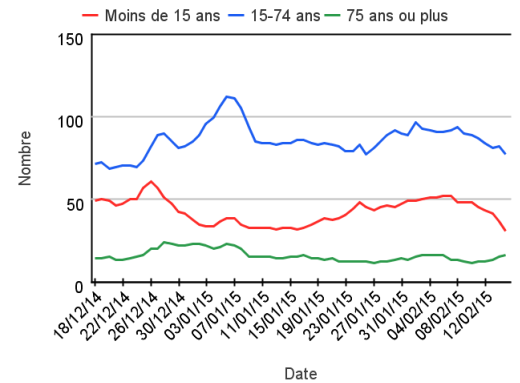
| Figure 3 |

Nombre d'interventions SOS Médecins 31, tous âges



| Figure 4 |

Nombre d'interventions SOS Médecins 31, par âge



**Données de mortalité Insee**

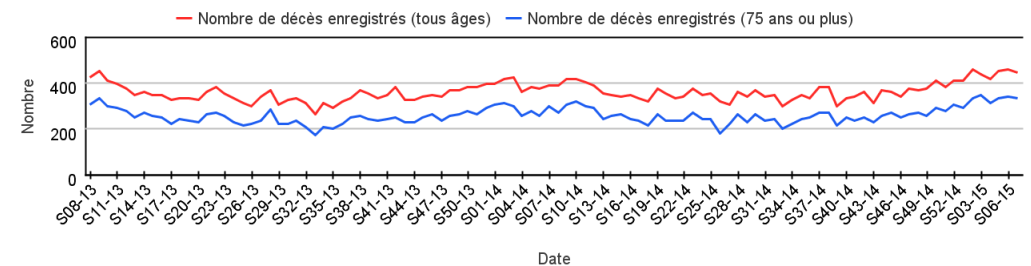
**Actualités régionales**

Les données régionales de la mortalité Insee sont représentées pour la mortalité tous âges et les 75 ans et plus en figure 5.

| Figure 5 |

Nombre hebdomadaire de décès enregistrés par les services d'état civil informatisés de Midi-Pyrénées, tous âges et 75 ans et plus (données au 18/02/2015)

(Source : InVS - INSEE)



Actualités nationales

En médecine libérale, pour le **réseau Sentinelles**, l'activité pour diarrhée aiguë était modérée, en baisse avec une incidence des cas vus en consultation de médecine générale estimée à 170 cas pour 100 000 habitants [IC95% : 148 - 192], en-dessous du seuil épidémique (249 cas pour 100 000 habitants).

Pour **SOS Médecins**, les interventions avec un diagnostic de gastro-entérite étaient en baisse de 11% tous âges confondus, avec des effectifs qui se situent dans les valeurs attendues pour la saison.

Actualités régionales

D'après les médecins de **SOS Médecins 31**, l'indicateur était stable en semaine 7 par rapport à la semaine précédente avec 71 interventions (8,4% des interventions) contre 65 en semaine précédente (figure 6). Cette tendance est homogène dans les différentes classes d'âge (figure 7).

Depuis début octobre 2014, **28 foyers de gastro-entérites aiguës (GEA) survenus en collectivités de personnes âgées** ont été signalés en Midi-Pyrénées (figure 8).

Figure 6 | Nombre et pourcentage hebdomadaires d'interventions pour diagnostic de gastro-entérites pour SOS Médecins 31

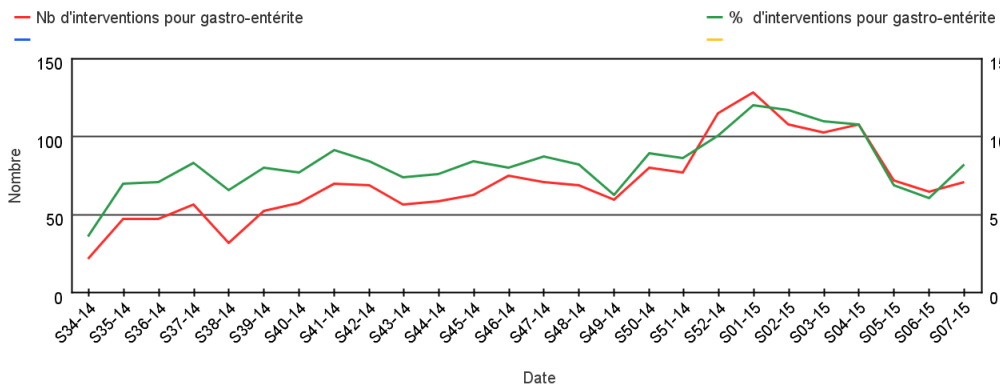


Figure 7 | Nombre hebdomadaire d'interventions pour diagnostic de gastro-entérites par classe d'âge pour SOS Médecins 31

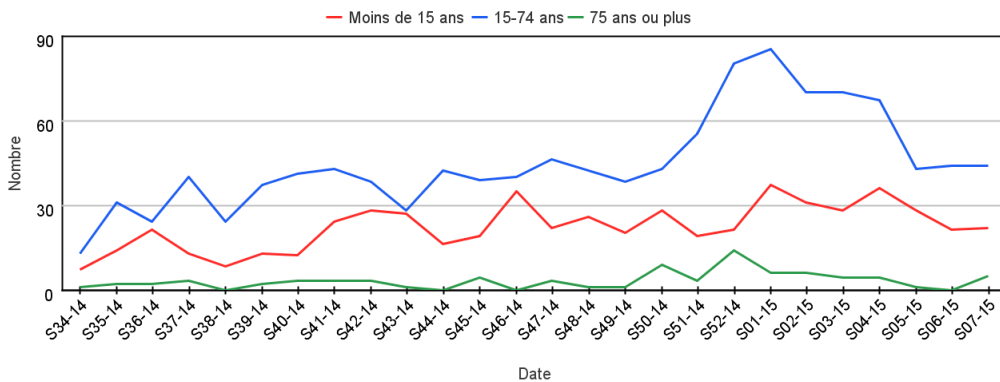
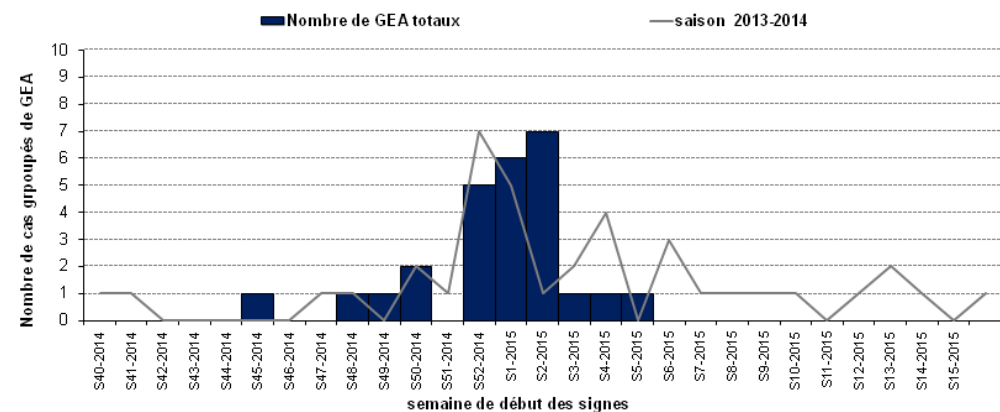


Figure 8 | Nombre hebdomadaire de cas groupés de GEA survenus en collectivités de personnes âgées, par date de début des symptômes depuis octobre 2013 (données au 18/02/2015)



Gastro-entérites et Diarrhées aiguës

Médecine Libérale

Tendances à retenir (en libéral et hospitalier)

France métropolitaine



Région Midi-Pyrénées



### Actualités nationales

En milieu hospitalier, d'après les services d'urgences participant au **réseau Oscour®**, le nombre de passages aux urgences pour gastro-entérite était en hausse de 15% chez les enfants (+ 269 passages) et chez les adultes de 75 ans ou plus (+73%, soit + 40 passages). Les effectifs sont légèrement supérieurs à ceux des deux années précédentes.

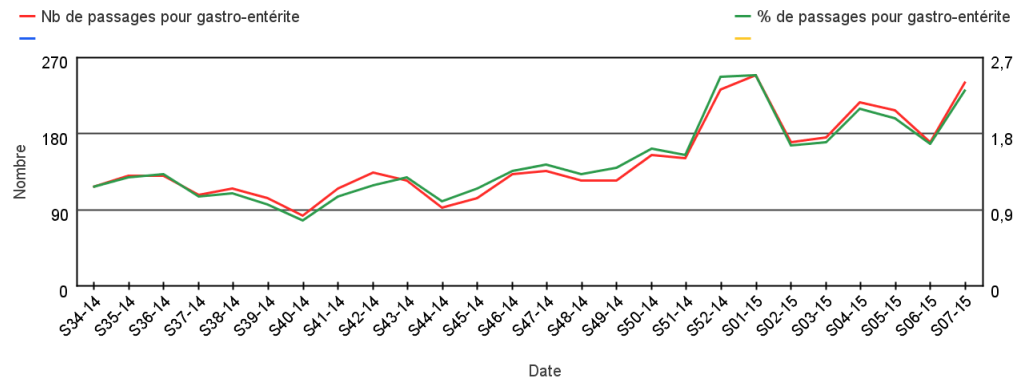
### Actualités régionales

En milieu hospitalier, d'après les établissements participant au **réseau Oscour®**, l'indicateur était en augmentation au niveau régional en semaine 7 par rapport à la semaine précédente (+ 42,6%) avec 241 passages (2,3% des passages) contre 169 en semaine précédente (figure 9).

Cette augmentation est homogène sur les départements de la région à l'exception du Tarn-et-Garonne en diminution de 12% (tableau 2) et concerne toutes les classes d'âge (figure 10).

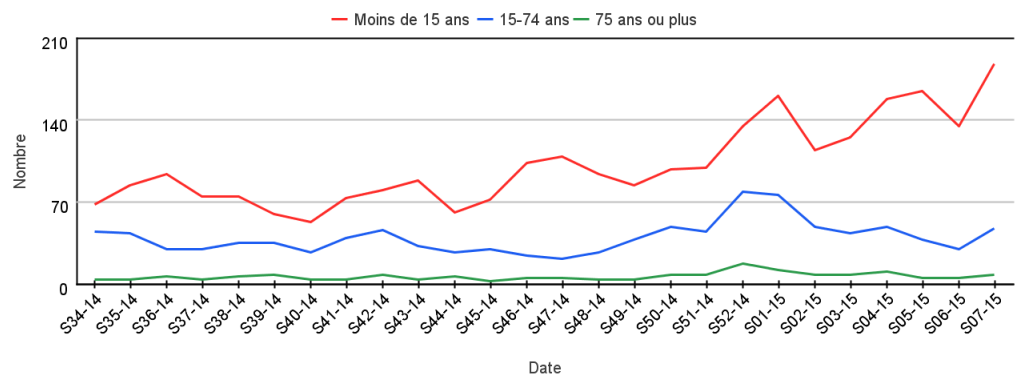
| Figure 9 |

Nombre et pourcentage hebdomadaires de passages aux urgences pour diagnostic de gastro-entérite dans les services d'urgence participants au réseau Oscour® en Midi-Pyrénées



| Figure 10 |

Nombre hebdomadaire de passages aux urgences pour diagnostic de gastro-entérite par classe d'âge dans les services d'urgence participants au réseau Oscour® en Midi-Pyrénées



| Tableau 2 |

Passages aux urgences pour diagnostic de gastro-entérite dans les services d'urgence participants au réseau Oscour® en Midi-Pyrénées

Départements	Semaine 6		Semaine 7		Evolution entre les semaines 6 et 7
	Nb	%	Nb	%	
Ariège	6	0,8%	8	1,0%	
Aveyron	3	0,4%	12	1,8%	
Haute-Garonne	112	2,7%	150	3,6%	
Gers	0	0,0%	3	2,4%	
Lot	4	0,8%	4	0,8%	
Hautes-Pyrénées	13	1,0%	21	1,5%	
Tarn	15	0,8%	29	1,5%	
Tarn-et-Garonne	16	2,1%	14	1,8%	
Midi-Pyrénées	169	1,7%	241	2,3%	↑

Actualités nationales

En médecine libérale, d'après le Réseau unique, le taux d'incidence des syndromes grippaux était de 940 cas pour 100 000 habitants [IC95% : 866 - 962], légèrement en hausse par rapport à celui de la semaine 06 (904/100 000).

Pour SOS Médecins, les interventions avec un diagnostic de grippe/syndrome grippal étaient marquées par une nette diminution des effectifs chez les enfants de moins de 15 ans (- 18%, soit -946 visites) et une stabilisation chez les adultes. En revanche, la hausse se poursuit chez les personnes de 75 ans ou +. Les effectifs sont nettement supérieurs à ceux des deux saisons grippales précédentes. Depuis début octobre 2014, 745 foyers d'infections respiratoires aiguës (IRA) survenus en collectivité de personnes âgées ont été signalés à l'InVS. Le nombre de foyers d'IRA dans les collectivités de personnes âgées est actuellement supérieur à celui de 2010-11 (153 signalements) et de 2013-14 (371 signalements), équivalent à celui de 2012-13 (753 signalements) mais inférieur à celui de 2011-12 (921 signalements).

Actualités régionales

D'après les médecins de SOS Médecins 31, l'indicateur était en diminution en semaine 7 par rapport à la semaine précédente (- 29,3%) avec 152 interventions (17,9% des interventions) contre 215 en semaine précédente (figure 11). Cette diminution est hétérogène dans les différentes classes d'âge (évolutions par classe d'âge : -58,5% chez les moins de 15 ans avec 27 interventions, - 18,8% chez les 15-74 ans avec 117 interventions, 33,3% chez les 75 ans et plus avec 8 interventions) (figure 12).

Depuis début octobre 2014, 48 foyers d'infections respiratoires aiguës (IRA) survenus en collectivités de personnes âgées ont été signalés en Midi-Pyrénées (figure 13).

Syndromes Grippaux

Médecine Libérale

Tendances à retenir (en libéral et hospitalier)

France métropolitaine



Région Midi-Pyrénées

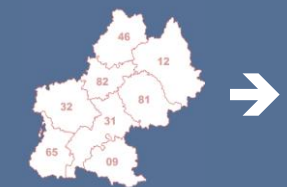


Figure 11 | Nombre et pourcentage hebdomadaires d'interventions SOS Médecins 31 pour diagnostic de grippe et syndromes grippaux

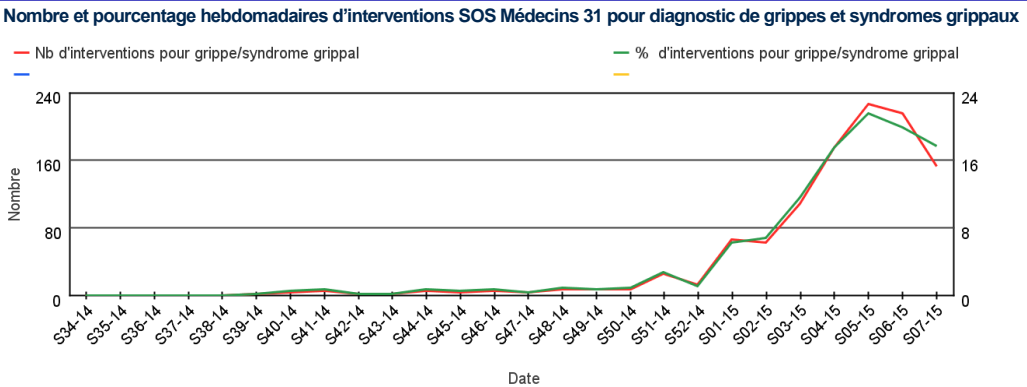


Figure 12 | Nombre hebdomadaire d'interventions SOS Médecins 31 pour diagnostic de grippe et syndromes grippaux par classe d'âge

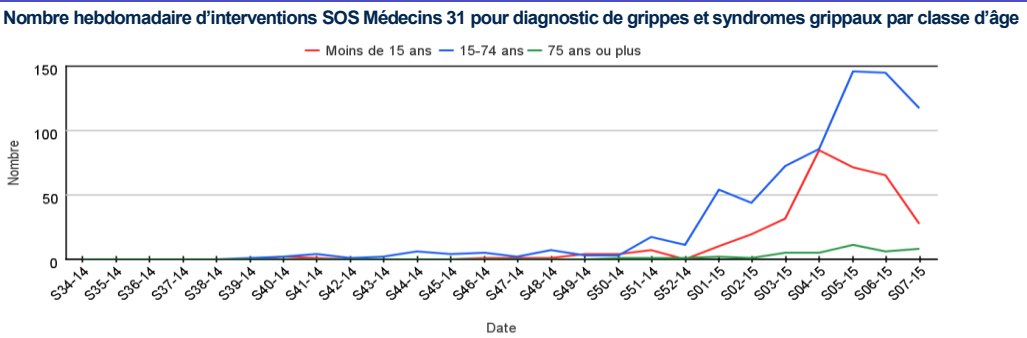
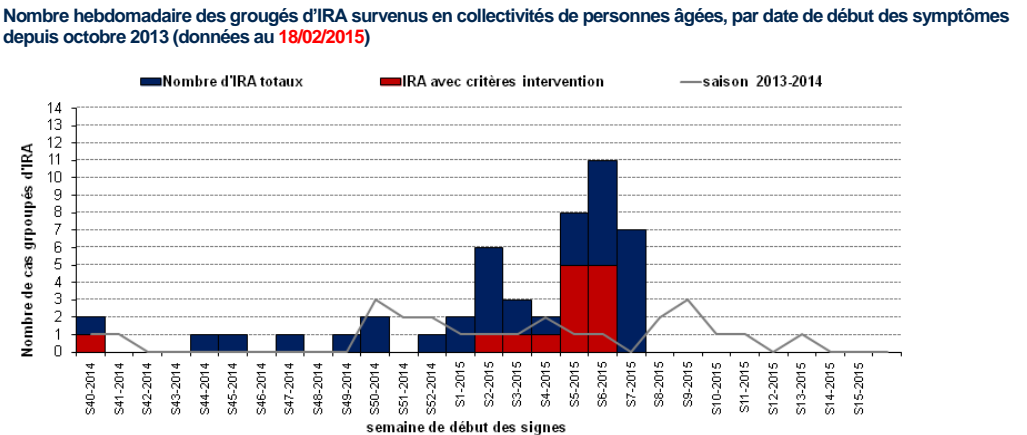


Figure 13 | Nombre hebdomadaire des groupés d'IRA survenus en collectivités de personnes âgées, par date de début des symptômes depuis octobre 2013 (données au 18/02/2015)



### Actualités nationales

En milieu hospitalier, d'après les services d'urgences participant au **réseau Oscour®**, le nombre de passages aux urgences pour grippe 5 678 passages pour grippe dont 660 hospitalisations. Le nombre de passages pour grippe a augmenté de 6% par rapport à la semaine 06 et le nombre d'hospitalisations de 24%. L'augmentation des passages et des hospitalisations porte toujours sur les personnes de 65 ans et plus qui représentent 50% des personnes hospitalisées pour grippe. La part des hospitalisations parmi les passages pour grippe est stable (9%) et dans les valeurs habituellement observées.

En **service de réanimation**, 245 nouveaux cas graves de grippe ont été signalés à l'InVS en semaine 7 portant à 728 le nombre total de cas graves notifiés depuis le 1<sup>er</sup> novembre 2014. Le nombre hebdomadaire d'admissions a été en semaine 06 largement au dessus des valeurs observées jusqu'alors. Les patients étaient âgés de 1 mois à 98 ans, avec une moyenne d'âge à 59 ans. La majorité de ces personnes avaient un facteur de risque de grippe compliquée et ont été infectés par un virus grippal de type A.

Concernant la **surveillance virologique**, depuis la semaine 40, 936 virus grippaux ont été identifiés par les médecins du Réseau unique (sur 1763 prélèvements) dont 61% d'entre eux étaient un virus de type A(H3N2), 19% un virus de type A(H1N1)pdm09, 11% un virus de type B(Yamagata), 7% un virus de type A non ST, et 2% un virus B lignage non déterminé.

En semaine 7, parmi les 251 prélèvements du Réseau unique, 185 étaient positifs pour la grippe (74%). Parmi les analyses réalisées par le réseau des laboratoires hospitaliers (Rénal) depuis la semaine 40, 5640 virus grippaux ont été identifiés et 88% d'entre eux sont de type A.

### Actualités régionales

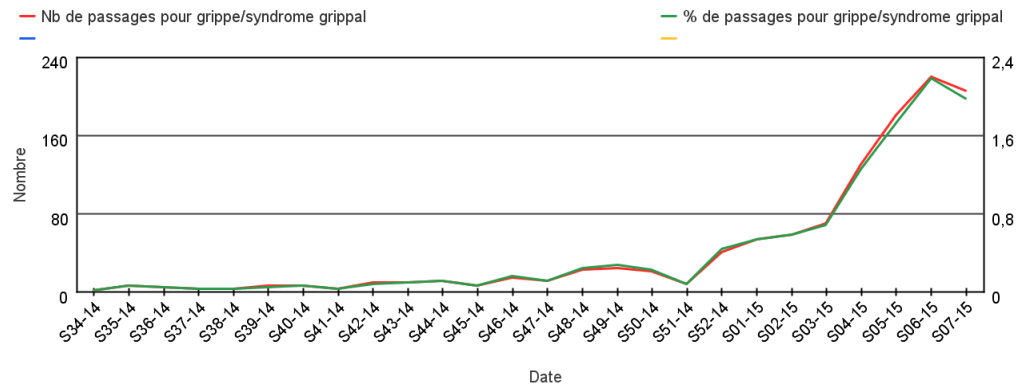
En milieu hospitalier, d'après les établissements participant au **réseau Oscour®**, l'indicateur était stable au niveau régional en semaine 7 par rapport à la semaine précédente avec 205 passages (2% des passages) contre 220 en semaine précédente (figure 14). Cette tendance est stable selon les départements de la région. On note une variation selon les classes d'âge (-13,1% chez les moins de 15 ans avec 119 passages, +20,9% chez les 15-74 ans avec 81 passages, -68,8% chez les 75 ans et plus avec 5 passages) (figure 15).

D'après le **laboratoire de Virologie du CHU de Purpan**, 55 virus grippaux ont été identifiés en semaine 7, soit 38% des échantillons analysés. Ce pourcentage est en augmentation par rapport à la semaine passée. Le rhinovirus a été détecté pour 7% échantillons analysés (figure 16).

En semaine 7, **7 cas graves de grippe hospitalisés** dans les **services de réanimation** de la région Midi-Pyrénées ont été signalés à l'InVS (Cire Midi-Pyrénées). Le nombre total de cas signalés depuis le début de la surveillance est de 49 cas (données provisoires au 18/02/2015) (figure 17).

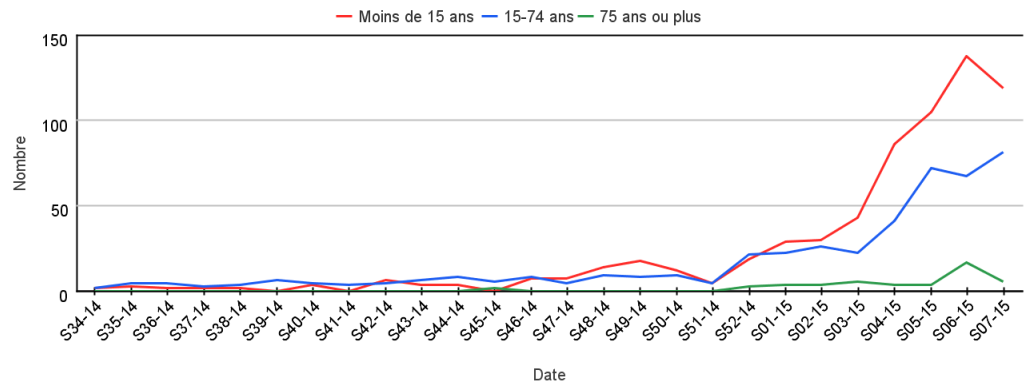
| Figure 14 |

Nombre et pourcentage hebdomadaires de passages aux urgences pour diagnostic de gripes et syndromes grippaux dans les services d'urgence Oscour® de Midi-Pyrénées



| Figure 15 |

Nombre hebdomadaire de passages aux urgences pour diagnostic de gripes et syndromes grippaux par classe d'âge dans les services d'urgence Oscour® de Midi-Pyrénées



## Syndromes grippaux - Médecine hospitalière - page 3/3

Syndromes  
Grippaux

Tableau 3 |

Passages aux urgences pour diagnostic de grippe et syndromes grippaux dans les services d'urgence Oskou® de Midi-Pyrénées

Départements	Semaine 6		Semaine 7		Evolution entre les semaines 6 et 7
	Nb	%	Nb	%	
Ariège	5	0,6%	11	1,4%	
Aveyron	9	1,3%	8	1,2%	
Haute-Garonne	140	3,4%	136	3,3%	
Gers	1	0,9%	3	2,4%	
Lot	2	0,4%	3	0,6%	
Hautes-Pyrénées	17	1,3%	12	0,8%	
Tarn	35	1,9%	23	1,2%	
Tarn-et-Garonne	11	1,5%	9	1,2%	
Midi-Pyrénées	220	2,2%	205	2,0%	→

Figure 16 |

Pourcentage hebdomadaire de prélèvements positifs par souche virale sur l'ensemble des échantillons analysés par le laboratoire de virologie du CHU de Toulouse (données au 18/02/2015)

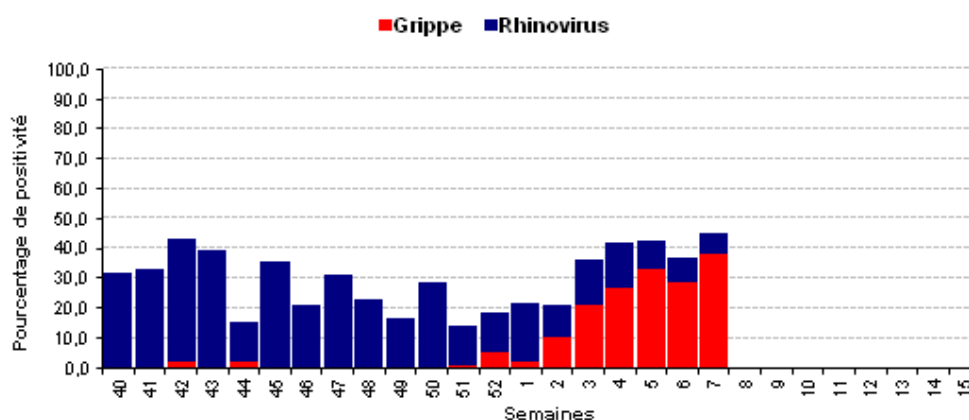
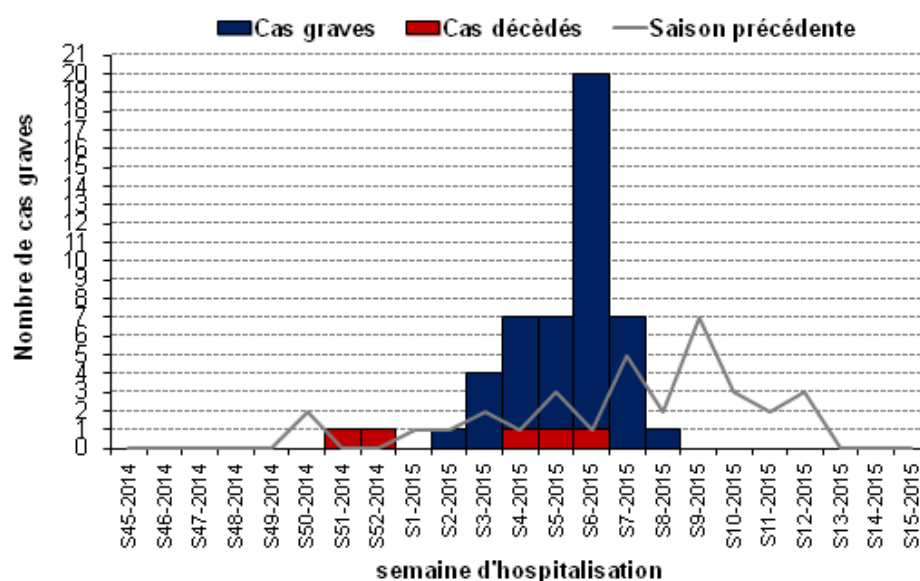


Figure 17 |

Nombre de signalements de cas graves de grippe admis dans un service de réanimation de Midi-Pyrénées (données provisoires au 18/02/2015)





# Bronchiolites

## Médecine Libérale

## Médecine hospitalière

### Tendances à retenir

(en libéral et hospitalier)

#### France métropolitaine



#### Région Midi-Pyrénées



## Semaine 7 (du 09/02/2015 au 15/02/2015)

### Bronchiolites - Médecine libérale

#### Actualités nationales

Pour **SOS Médecins**, le nombre d'interventions pour diagnostic de bronchiolite chez les moins de 2 ans était stable.

#### Actualités régionales

D'après les médecins de **SOS Médecins 31**, l'indicateur était en diminution en semaine 7 par rapport à la semaine précédente avec 0 intervention contre 4 en semaine précédente (figure 18).

### Bronchiolites - Médecine hospitalière

#### Actualités nationales

En milieu hospitalier, d'après les services d'urgences participant au **réseau Oscour®**, le nombre de passages aux urgences pour bronchiolite chez les enfants de moins de 2 ans était en légère baisse.

#### Actualités régionales

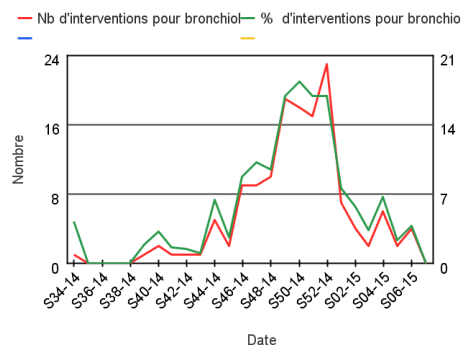
En milieu hospitalier, d'après les établissements participant au **réseau Oscour®**, l'indicateur était stable au niveau régional en semaine 7 par rapport à la semaine précédente (-6,9%) avec 54 passages (7,6% des passages) contre 58 en semaine précédente (figure 19).

Cette tendance est homogène sur les départements de la région (tableau 4).

D'après le **laboratoire de virologie du CHU de Purpan**, 12 VRS ont été identifiés en semaine 7, soit 8% des échantillons analysés (figure 20). Ce pourcentage est en augmentation par rapport à la semaine passée.

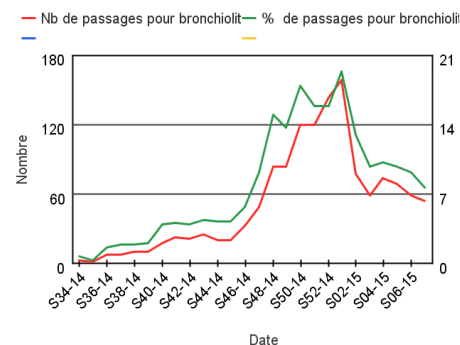
| Figure 18 |

Nombre et % d'interventions SOS Médecins 31 pour diagnostic de bronchiolite (moins de 2 ans)



| Figure 19 |

Nombre et % de passages pour diagnostic de bronchiolite enregistrés via Oscour® en Midi-Pyrénées (moins de 2 ans)



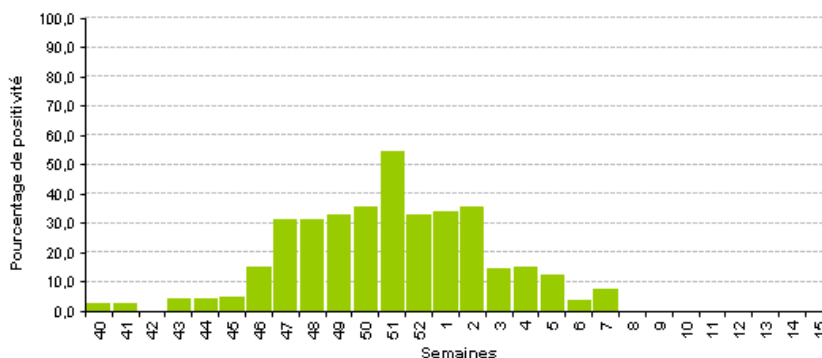
| Tableau 4 |

Passages aux urgences enregistrés par le réseau Oscour® en Midi-Pyrénées (moins de 2 ans)

Départements	Semaine 6		Semaine 7		Evolution entre les semaines 6 et 7
	Nb	%	Nb	%	
Ariège	1	3,3%	1	2,7%	
Aveyron	2	9,1%	1	4,3%	
Haute-Garonne	34	9,7%	31	8,0%	
Gers	0	0,0%	0	0,0%	
Lot	3	11,1%	2	6,7%	
Hautes-Pyrénées	5	7,1%	4	6,3%	
Tarn	11	11,6%	12	10,3%	
Tarn-et-Garonne	2	5,0%	3	6,0%	
<b>Midi-Pyrénées</b>	<b>58</b>	<b>9,1%</b>	<b>54</b>	<b>7,6%</b>	<b>→</b>

| Figure 20 |

Pourcentage hebdomadaire de prélèvements positifs à VRS analysés par le laboratoire de virologie du CHU de Toulouse



Maladies à déclaration obligatoire



Signaler, alerter, déclarer

à la CVAGS Cellule de Veille d'Alerte et de Gestion Sanitaire, point d'entrée unique de l'ARS Midi-Pyrénées

0 820 226 101

N° réservé aux professionnels de santé et aux établissements

ars31-alerte@ars.sante.fr

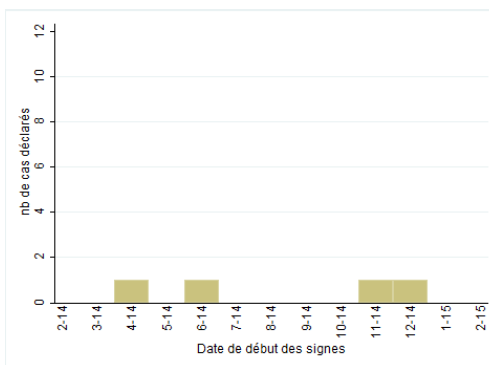
fax 05 34 30 25 86

24h/24 - 7j/7

Rougeole

Figure 21

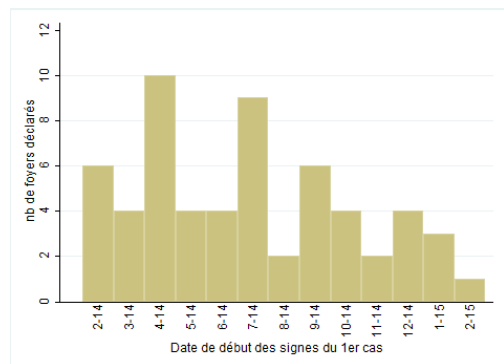
Nombre mensuel de rougeole déclarées à l'InVS en Midi-Pyrénées (données provisoires au 18/02/2015)



Toxi-infections alimentaires collectives

Figure 22

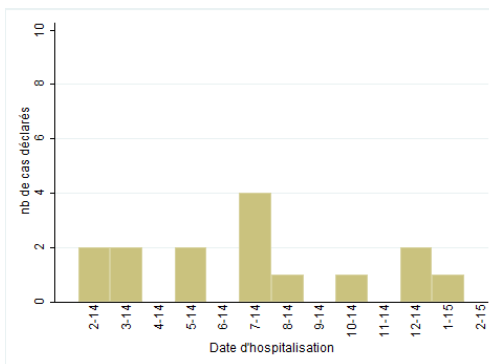
Nombre mensuel de foyers de Tiac déclarés à l'InVS en Midi-Pyrénées (données provisoires au 18/02/2015)



Infections invasives à méningocoque

Figure 23

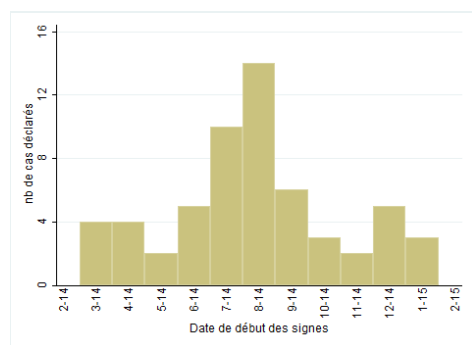
Nombre mensuel d'IIM déclarées à l'InVS en Midi-Pyrénées (données provisoires au 18/02/2015)



Légionellose

Figure 24

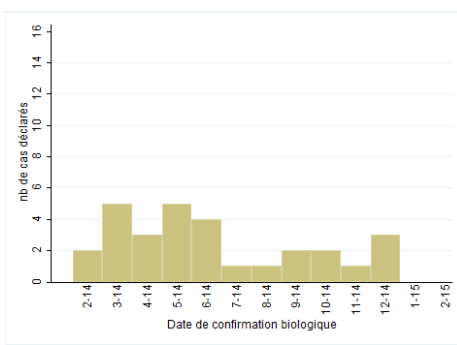
Nombre mensuel de légionelloses déclarées à l'InVS en Midi-Pyrénées (données provisoires au 18/02/2015)



Hépatite A

Figure 25

Nombre mensuel d'hépatites A déclarées à l'InVS en Midi-Pyrénées (données provisoires au 18/02/2015)



Synthèse des MDO par départements

Tableau 5

Nombre de MDO déclarées à l'InVS en Midi-Pyrénées au cours de l'année et des 4 dernières semaines (données provisoires au 18/02/2015)

Dept	Rougeole		Tiac		IIM		Légio		Hépatite A	
	Total 2015	4 semaines précédentes	Total 2015	4 semaines précédentes	Total 2015	4 semaines précédentes	Total 2015	4 semaines précédentes	Total 2015	4 semaines précédentes
9	0	0	0	0	0	0	0	0	0	0
12	0	0	0	0	0	0	0	0	0	0
31	0	0	4	1	1	0	2	0	0	0
32	0	0	0	0	0	0	1	0	0	0
46	0	0	0	0	0	0	0	0	0	0
65	0	0	0	0	0	0	0	0	0	0
81	0	0	0	0	0	0	0	0	0	0
82	0	0	0	0	0	0	0	0	0	0
Région	0	0	4	1	1	0	3	0	0	0

Maladies à déclaration obligatoire

Remerciements aux partenaires de la surveillance



Partenaires de la surveillance des cas graves de grippe en réanimation : les laboratoires du CHU de Toulouse (virologie) et du CH de Cahors et les services de réanimation de Midi-Pyrénées (CHIVA, CH Rodez, CH Millau, CHU de Toulouse, Clinique Pasteur, Clinique de l'Union, Polyclinique du Parc, Clinique d'Océanie, Clinique des Cèdres, CH St-Gaudens, CH Auch, CH Cahors, CH Tarbes, CH Lourdes, CH Albi, Claude Bernard, CH Castres-Mazamet, CH Montauban, Clinique Pont de Chaume)  
 Partenaires de la surveillance des IRA/GEA survenus en collectivités : l'ensemble des établissements d'hébergement pour personnes âgées dépendantes (EHPAD) de Midi-Pyrénées

Directeur de la publication  
 François Bourdillon, directeur général de l'InVS

Rédacteur en chef  
 Damien Mouly, responsable de la Cire Midi-Pyrénées

Comité de rédaction  
 Marie Borderon  
 Cécile Durand  
 Dr Anne Guinard  
 Damien Mouly  
 Jérôme Pouey

Diffusion  
 Cire Midi-Pyrénées  
 10 chemin du Raisin  
 31 050 Toulouse cedex  
 Mail : ARS-MIDIPY-CIRE@ars.sante.fr  
 Tel : 05 34 30 25 24  
 Fax : 05 34 30 25 32

www.invs.sante.fr  
 Rubrique régions et territoires