

Surveillance sanitaire en Aquitaine

Point hebdomadaire n°50-2015 du 17/12/15

| Points clés | (S50 : du 07 au 13 décembre 2015)

Mortalité

Les effectifs de mortalité observés au cours de la première semaine de décembre (semaine 49, du 30 novembre au 06 décembre 2015) sont conformes aux effectifs attendus à cette période, aussi bien tous âges que par classe d'âge.

Passages aux urgences des populations sensibles

L'activité aux urgences pour les moins de 1 an est au dessus du seuil pour la 4^{ème} semaine consécutive en lien probable avec l'épidémie de bronchiolite. Activité proche des valeurs attendues pour les 75 ans et plus.

Maladies à déclaration obligatoire (MDO)

Pas de situation inhabituelle observée depuis début décembre 2015.

Intoxications au monoxyde de carbone

Depuis le 01/09/15, signalement de 14 épisodes en Aquitaine, dont 5 liés à des chaudières, 3 à l'utilisation de barbecue/ braséro et 2 à des groupes électrogènes. Au total, 27 personnes ont du être transportées aux urgences.

Gastro-entérite aigüe (GEA)

En Aquitaine comme en France, activité modérée et en augmentation, avec des valeurs proches de l'attendu.

Grippe

Activité grippale toujours faible dans toutes les régions de la métropole et en Europe mais en très légère augmentation par rapport à la semaine précédente.

Bronchiolite – Forte activité épidémique

L'activité est toujours intense avec une forte activité dans les services des urgences (27,4% chez les moins de 2 ans contre 26,2% la semaine précédente). Dans les associations SOS Médecins, les visites pour bronchiolite chez les moins de 2 ans sont encore importantes et représentent 13% de l'activité. L'activité du réseau AquiRespi se stabilise avec 291 prises en charge. Au total, 18 prélèvements étaient positifs à VRS, soit environ 50 % des prélèvements respiratoires positifs.

Virologie respiratoire et méningites à entérovirus

Aucun signalement de méningite à entérovirus d'après le laboratoire de virologie du CHU de Bordeaux et 2 cas d'après le réseau Oscour®. Parmi les 35 analyses de virus respiratoires positifs, 11 sont des rhinovirus et 18 des VRS.

Intoxications aux champignons (*indicateur non détaillé dans le corps du document*)

Depuis le 29/06/2015, 121 cas selon le CAPTV et 47 cas selon Oscour® (1384 et 568 en France) (*données à consolider*). Trois cas graves déclarés en Aquitaine.

| Autres actualités |

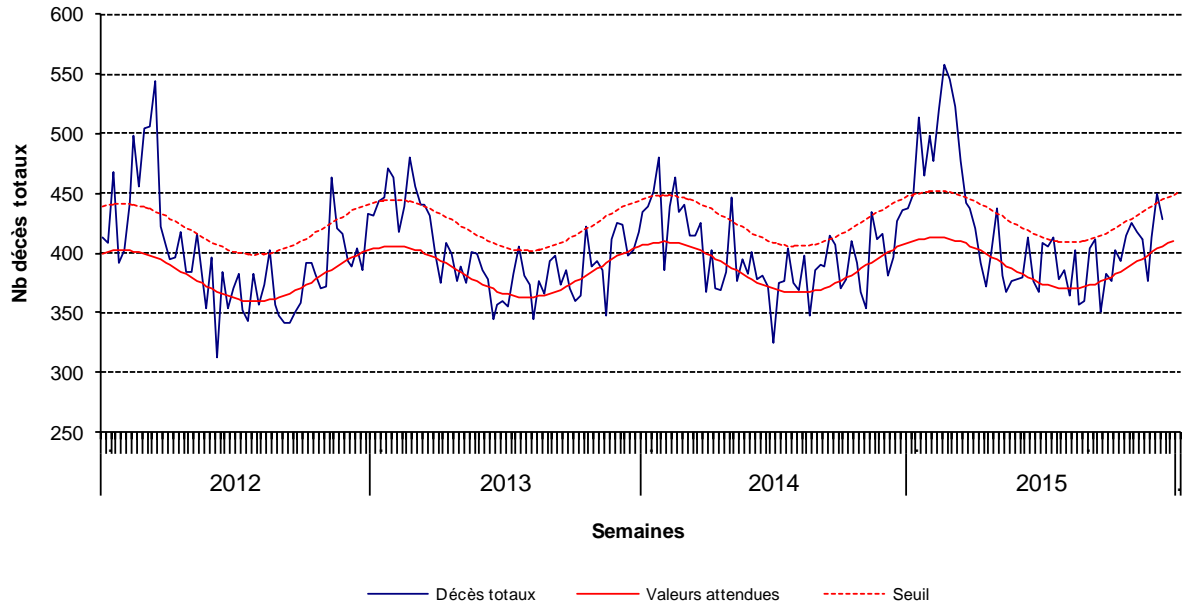
Bulletin épidémiologique hebdomadaire N°42-43/2015 : personnes sourdes ou malentendantes : un handicap méconnu, une population vulnérable

<http://www.invs.sante.fr/Publications-et-outils/BEH-Bulletin-epidemiologique-hebdomadaire/Archives/2015/BEH-n-42-43-2015>

Surveillance des intoxications au monoxyde de carbone – Bilan au 15/12/2015

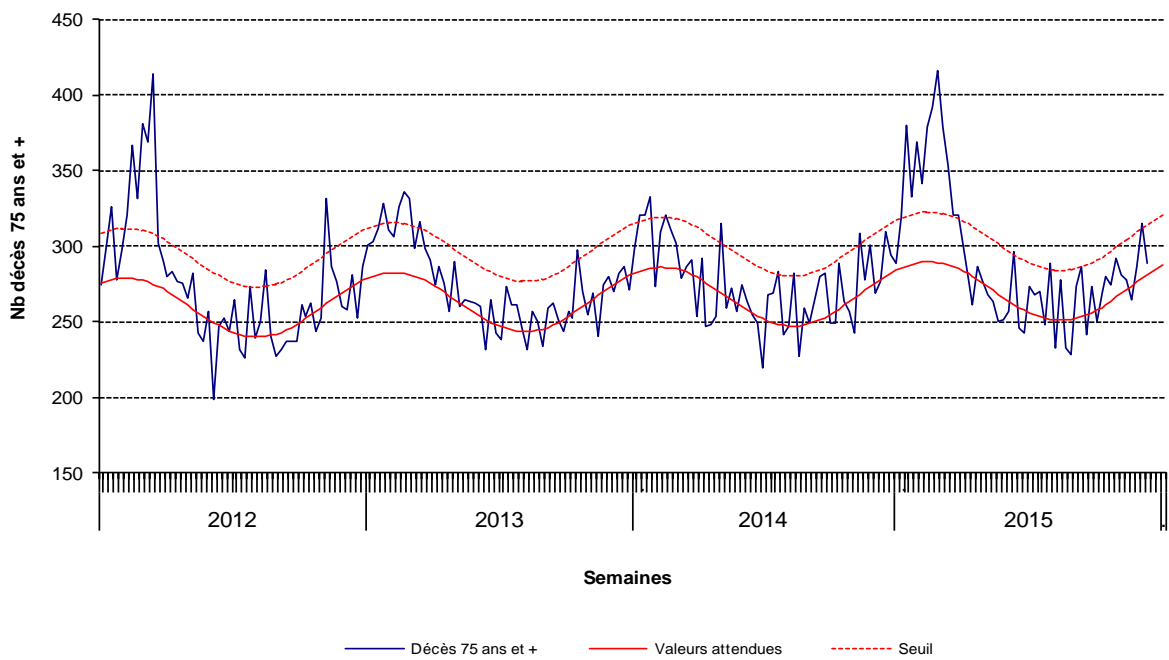
<http://www.invs.sante.fr/Dossiers-thematiques/Environnement-et-sante/Intoxications-au-monoxyde-de-carbone/Bulletin-de-surveillance-des-intoxications-au-CO/2015-2016/Surveillance-des-intoxications-au-monoxyde-de-carbone.-Bulletin-au-15-decembre-2015>

Figure 1 - Evolution hebdomadaire du nombre de décès toutes causes enregistré dans les 46 communes sentinelles d'Aquitaine, période 2011-2015, tous âges

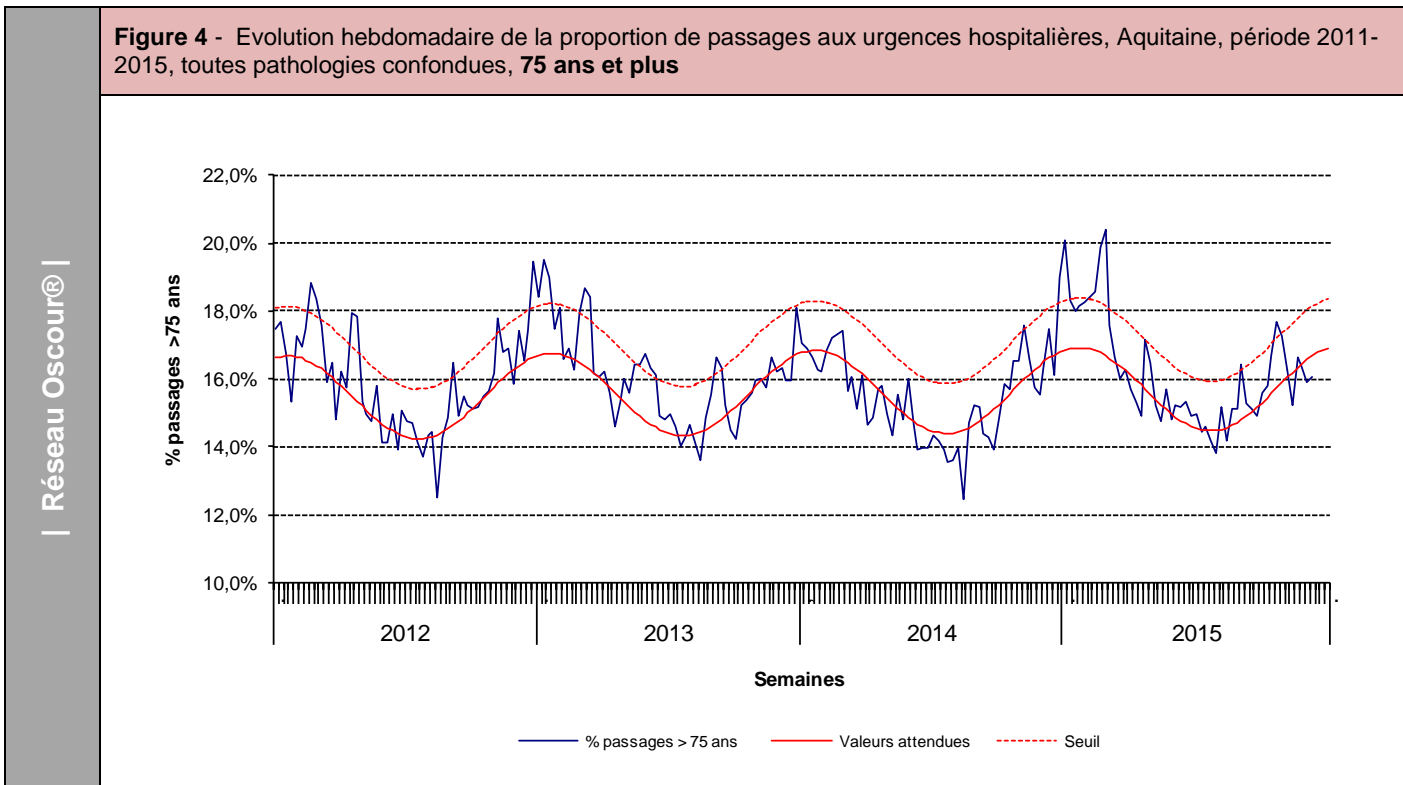
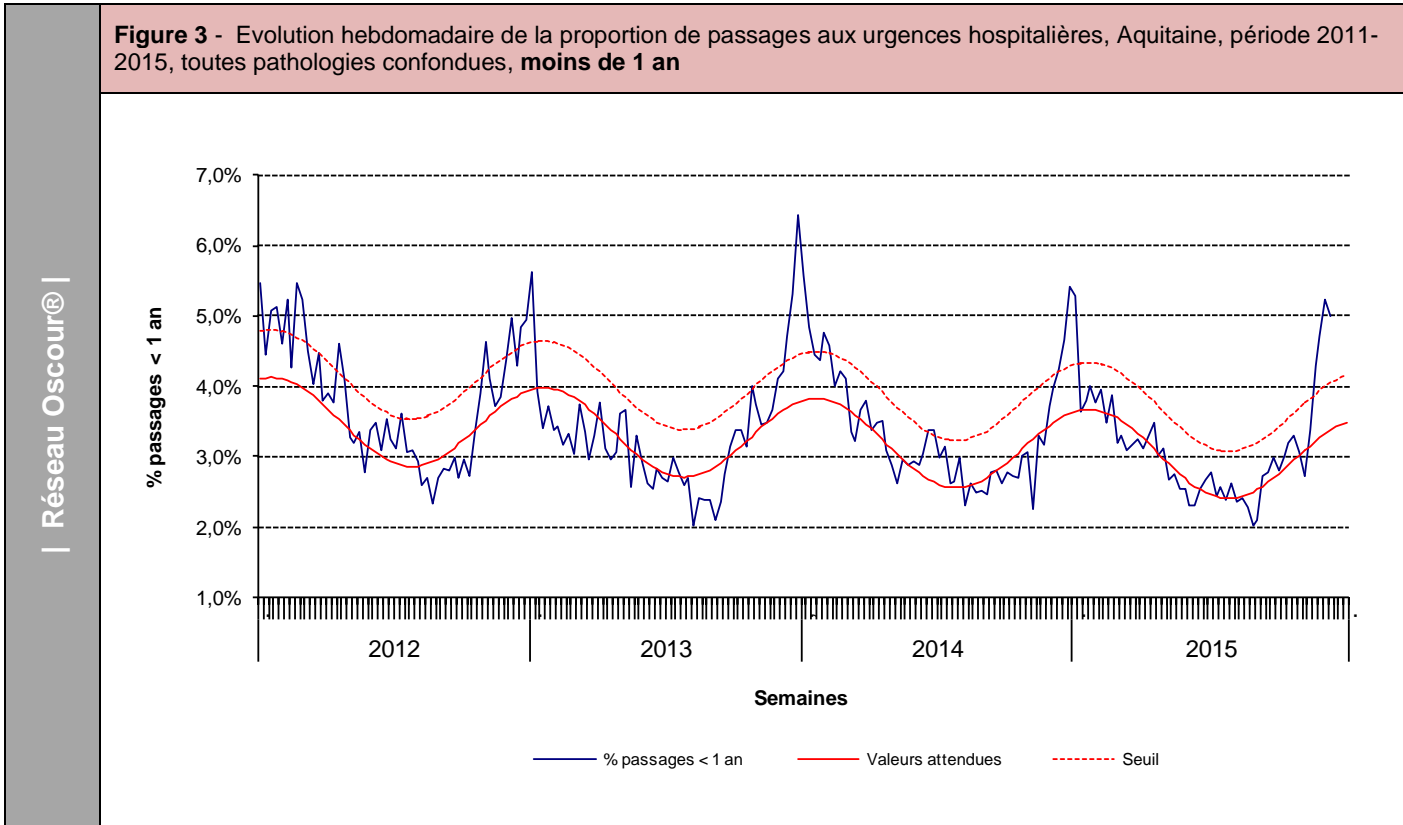


NB : dernière semaine non présentée étant donné les délais de notification

Figure 2 - Evolution hebdomadaire du nombre de décès toutes causes enregistré dans les 46 communes sentinelles d'Aquitaine, période 2011-2015, 75 ans et plus



NB : dernière semaine non présentée étant donné des délais de notification



| Maladies à déclaration obligatoire (MDO) |

Tableau 2 - Evolution du nombre de déclarations obligatoire d'hépatite A, légionellose, infections invasives à méningocoque (IIM), toxi-infections alimentaires collectives (Tiac) et rougeole depuis 2008

	2008	2009	2010	2011	2012	2013	2014	2015	Mois précédent	Mois en cours (dec 2015)
Hépatite A*	42	61	23	27	30	26	34	26	0	0
IIM*	31	29	27	22	28	43	18	12	1	0
Légionellose*	61	37	61	50	63	59	65	49	3	0
Rougeole*	15	136	206	322	77	14	7	5	0	0
Tiac**	38	23	35	41	28	25	37	33	3	1

* : selon la date de début des signes ; ** : selon la date de déclaration

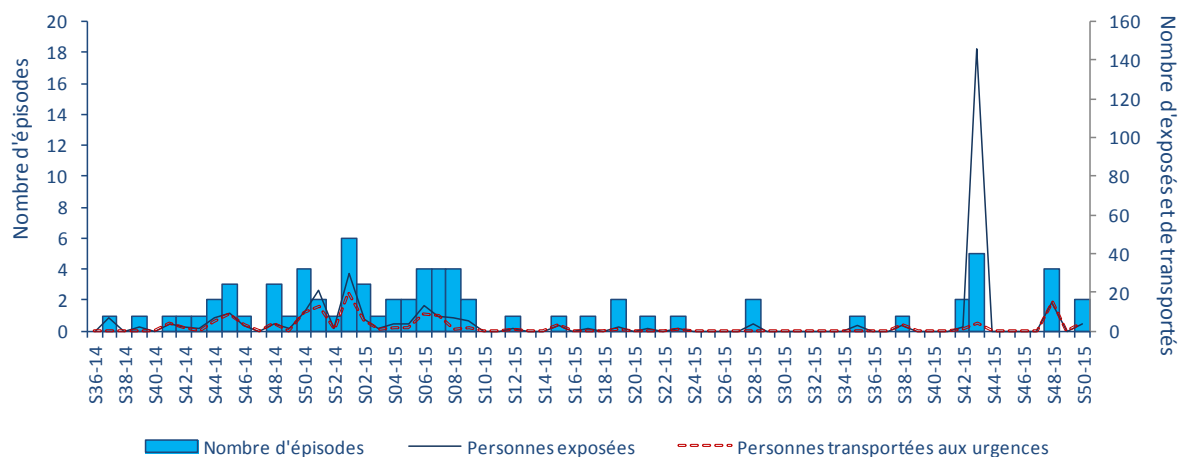
- **Pour toute déclaration de MDO**, adressez-vous à la plateforme régionale (cf. dernière page)
- **Pour toute information sur la surveillance des autres MDO**, contactez la Cire (cf. dernière page)

| Surveillance des intoxications au monoxyde de carbone (CO) |

Surveillance nationale des intoxications au monoxyde de carbone (InVS). Bulletin du 15 décembre 2015 :

<http://www.invs.sante.fr/Dossiers-thematiques/Environnement-et-sante/Intoxications-au-monoxyde-de-carbone/Bulletin-de-surveillance-des-intoxications-au-CO/2015-2016/Surveillance-des-intoxications-au-monoxyde-de-carbone.-Bulletin-au-15-decembre-2015>

Figure 5 - Evolution du nombre hebdomadaire d'épisodes d'intoxication au monoxyde de carbone enregistrés en Aquitaine depuis le 1^{er} septembre 2014



➔ [Retour au sommaire](#)

Figure 6 - Proportion de diagnostics pour gastro-entérite parmi les diagnostics codés, tous âges

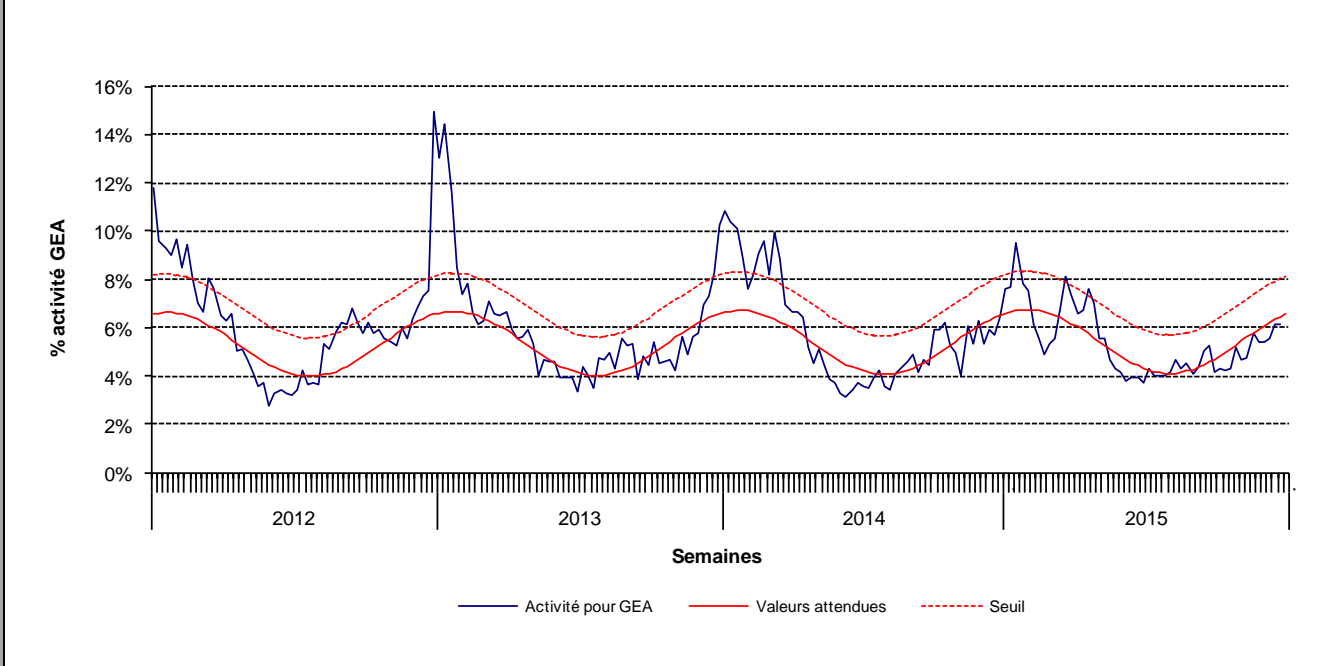
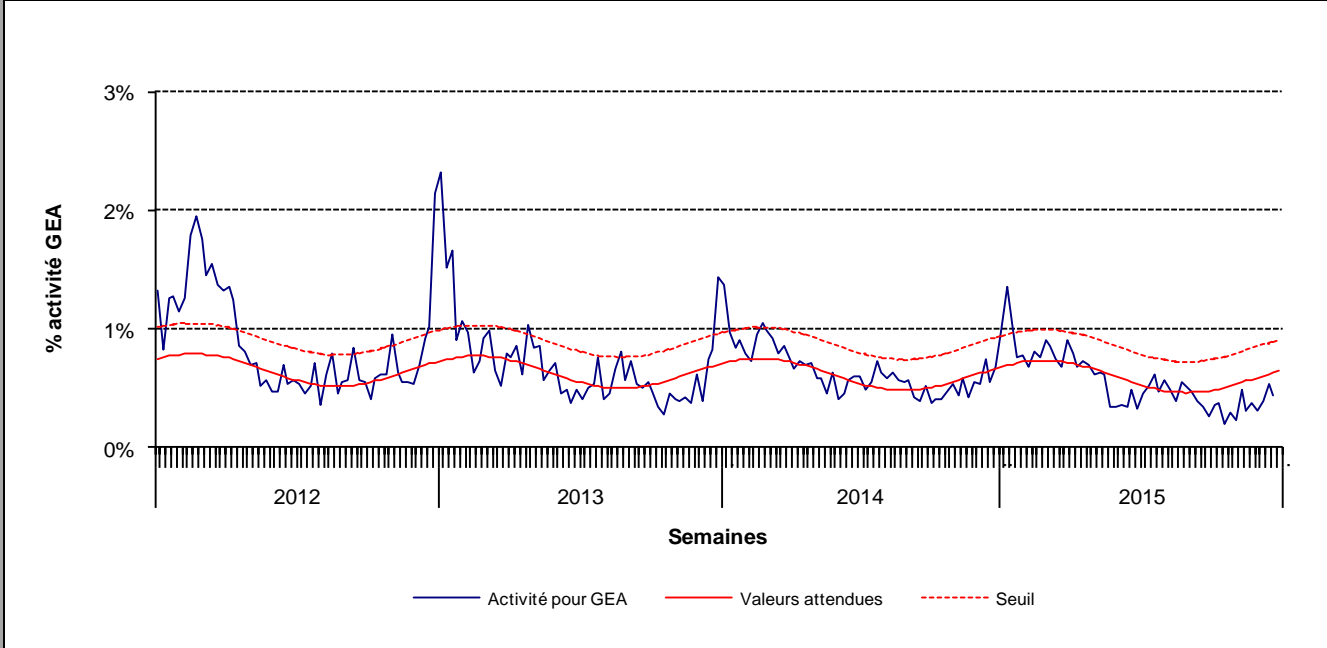


Figure 7 - Proportion de diagnostics pour gastro-entérite parmi les diagnostics codés, tous âges

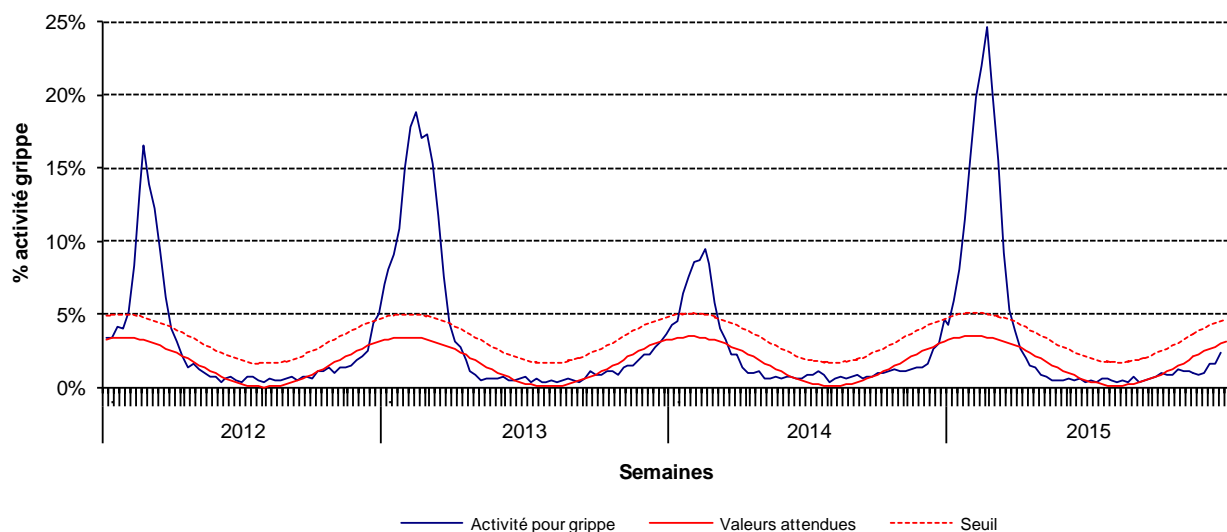


Bulletin Epidémiologique Grippe – Point au 16 décembre 2015

<http://www.invs.sante.fr/Dossiers-thematiques/Maladies-infectieuses/Maladies-a-prevention-vaccinale/Grippe/Grippe-generalites/Donnees-de-surveillance/Bulletin-epidemiologique-grippe.-Point-au-16-decembre-2015>

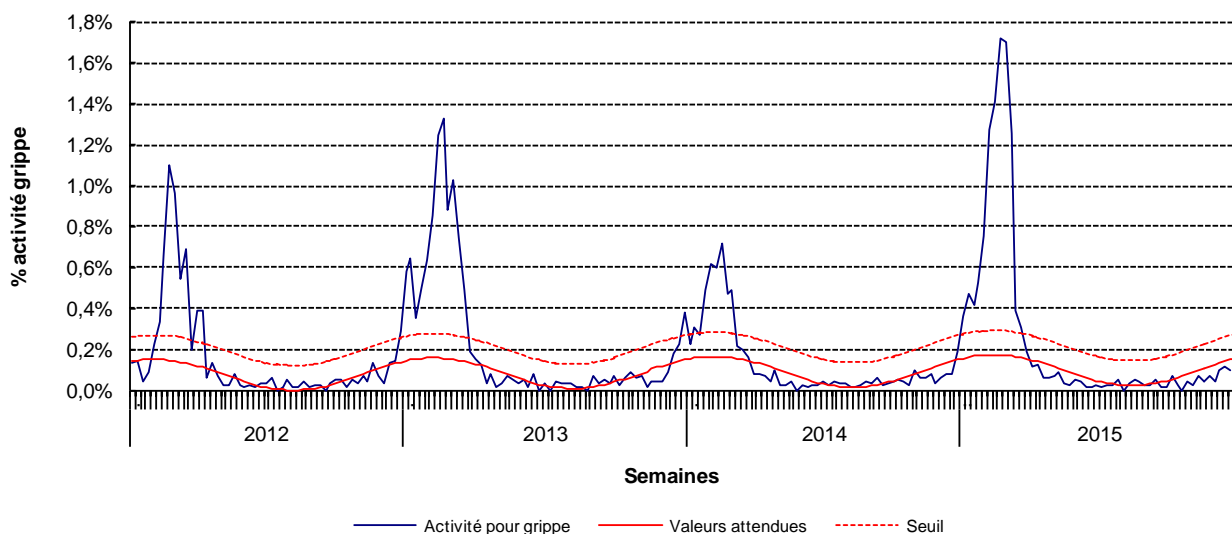
| SOS Médecins |
Bordeaux, Bayonne, Pau

Figure 8 - Proportion de diagnostics pour syndrome grippal parmi les diagnostics codés, tous âges



| Réseau Oscour® |

Figure 9 - Proportion de diagnostics pour syndrome grippal parmi les diagnostics codés, tous âges



→ [Retour au sommaire](#)

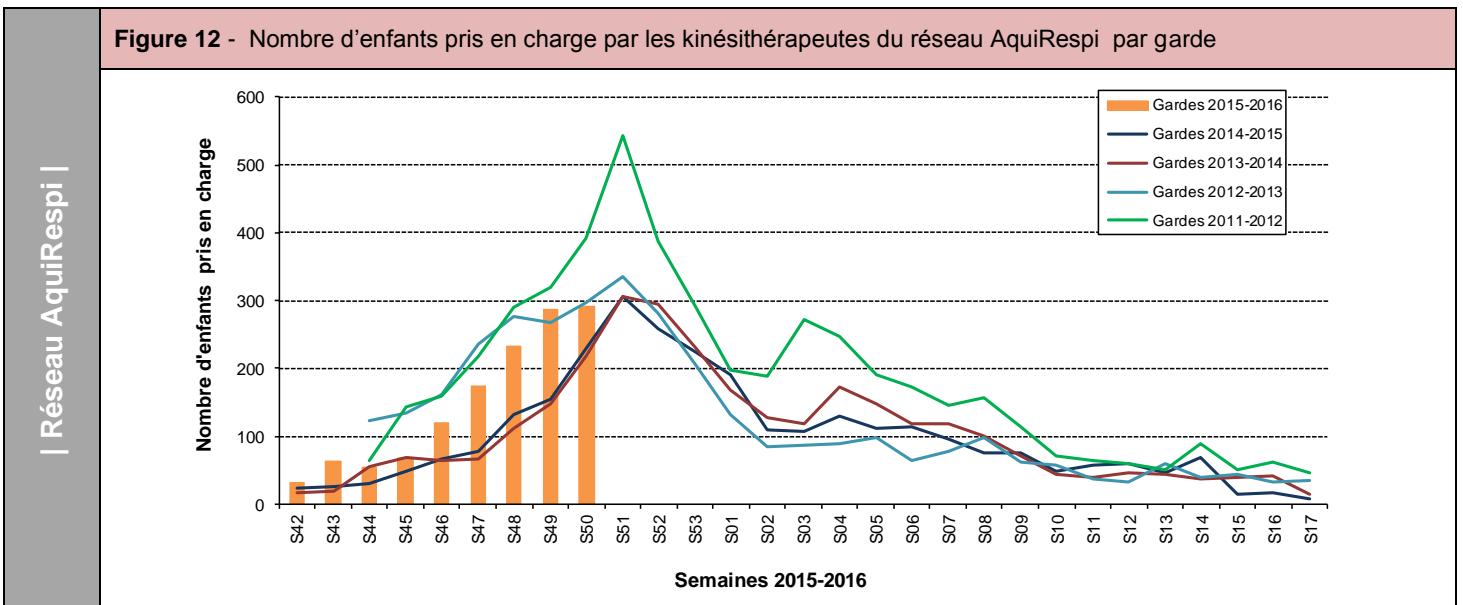
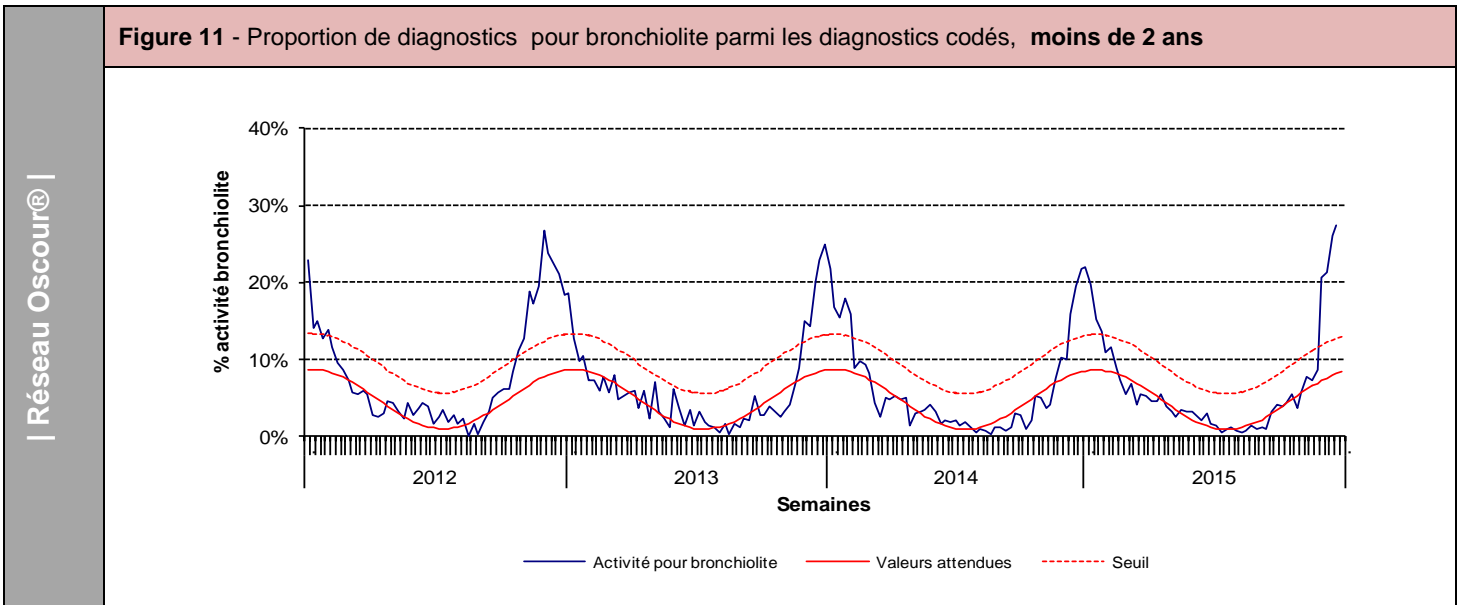
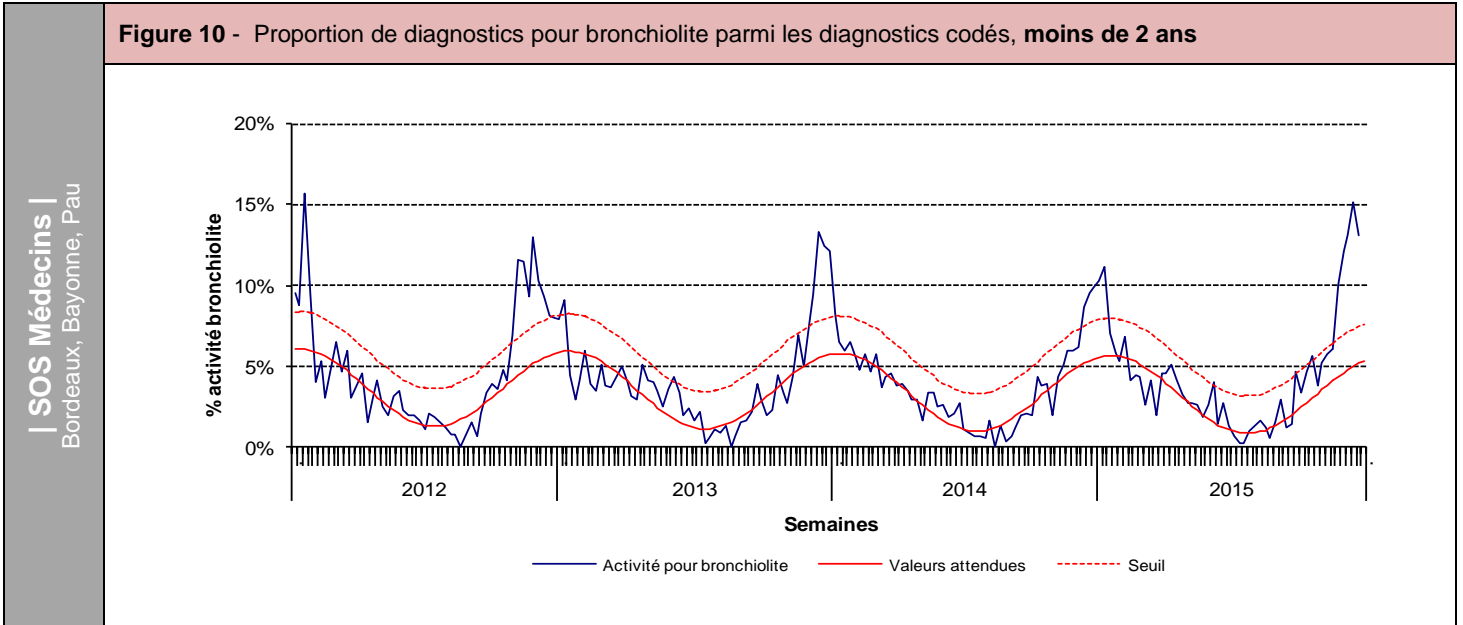
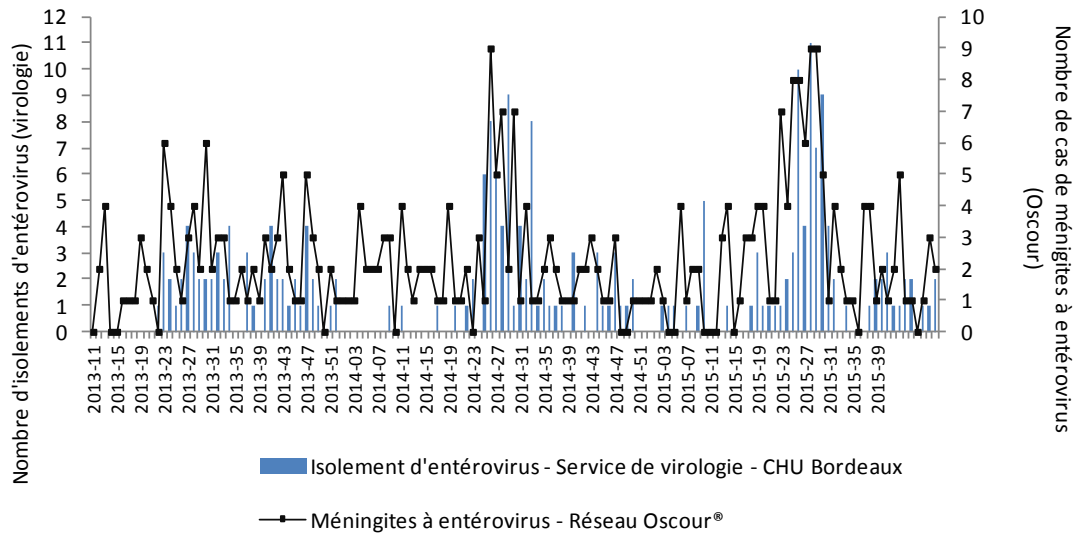


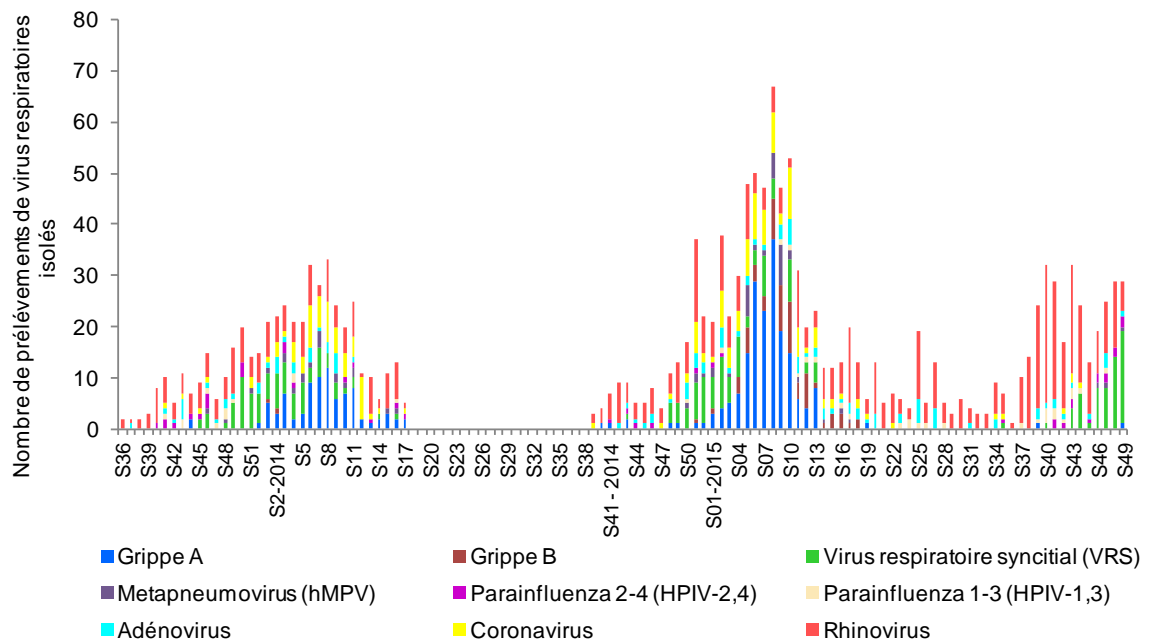
Figure 13 - Evolution hebdomadaire du nombre de méningites à entérovirus et des isoléments d'entérovirus depuis S11-2013



➤ **Rappel des recommandations de prévention**

Il est impératif de renforcer les règles d'hygiène familiale et/ou collective (lavage des mains notamment) dans l'entourage des patients, des personnes immunodéprimées et des femmes enceintes afin de limiter la transmission du virus.

Figure 14 - Evolution hebdomadaire du nombre de prélèvements de virus respiratoires isolés



Association agréée pour la surveillance de la qualité de l'air en Aquitaine (Airaq) : système d'information de l'association permettant de disposer d'indicateurs sur la pollution atmosphérique dans la région Aquitaine ; lien utile : www.airaq.asso.fr

Associations SOS Médecins : système permettant de disposer d'informations sur les actes (dont les diagnostics) réalisés par les associations ; participation des trois associations de la région Aquitaine : SOS Médecins Bordeaux (depuis 2005, www.sosmedecins-bordeaux.com), Côte Basque (depuis 2006) et Pau (depuis 2007).

Centre antipoison et de toxicovigilance (CAPTV) de Bordeaux : système d'information Sicap des cas d'intoxication humaine en Aquitaine dans le cadre de la mission du CAPTV d'information des professionnels de santé et du public, et d'aide par téléphone au diagnostic, à la prise en charge et au traitement des intoxications ; lien utile : www.centres-antipoison.net

Laboratoire de virologie et unité de surveillance biologique du CHU de bordeaux : laboratoire régional dévolu au diagnostic des maladies virales pour les structures publiques et privées d'Aquitaine ; laboratoire de référence pour les risques biologiques viraux (Biotox) ; accréditation OMS pour la résistance du VIH aux antirétroviraux ; coordination avec l'ARS et l'InVS (Cire).

Réseau AquiRespi : système basé sur une permanence des soins de kinésithérapie respiratoire via des tours de garde les week-ends et jours fériés sur 28 secteurs de la région entre novembre et avril, l'activité du réseau étant basée sur la prise en charge des enfants atteints de bronchopathies saisonnières, bronchiolite et asthme du nourrisson ; lien : <http://aquirespi.org/>

Réseau Sentinelles® : système d'information basé sur un réseau de 1 300 médecins généralistes volontaires en France métropolitaine, coordonné par l'unité mixte de recherche UMR-S707 de l'Inserm et de l'Université Pierre et Marie Curie, en collaboration avec l'InVS ; surveillance continue de 8 indicateurs de santé. Pour en savoir plus : <http://websenti.u707.jussieu.fr/sentiweb/>

Services d'état-civil de mairies sentinelles : système permettant de disposer du nombre de décès enregistrés toutes causes par les services d'état-civil de 46 communes sentinelles informatisés de la région, représentant environ 70 à 80 % des décès de la région ; NB : dernière semaine représentée incomplète liée aux délais de notification des décès supérieurs à 7 jours.

Observatoire régional des urgences (ORU) Aquitaine : structure veillant à l'accompagnement et au soutien logistique des membres du groupement permettant la collecte et l'analyse des données issues des structures d'urgences en Aquitaine. L'ORU a aussi comme mission la mise en place de dispositif de veille et d'alerte sur l'activité des urgences et les capacités d'hospitalisation dans les établissements membres ainsi que la coordination des réseaux territoriaux des urgences (contact@oru-aquitaine.fr).

Structures d'urgences des établissements de santé

- **Réseau Oscour® :** système s'appuyant sur les résumés des passages aux urgences (RPU) des structures des urgences, avec 34 structures actuellement (94 % des passages). En Dordogne : CH Sarlat (07/2012), CH Périgueux (07/2014), CH Bergerac (07/2014), Polyclinique Francheville (08/2014) ; Gironde : CH Arcachon (04/2011), CHU de Bordeaux [Pellegrin adultes et pédiatrique, Haut-Lévêque et Saint-André] (04/2011), HIA Robert Picqué (01/2013), CH de Libourne (11/2013), CH de Ste Foy la Grande (11/2013), Centre médico-chirurgical Wallerstein (09/2014), Clinique Mutualiste de Pessac (08/2014), Clinique mutualiste du Médoc (08/2014), Polyclinique Bordeaux Nord (07/2009), Polyclinique Bordeaux Rive Droite (09/2009), CH de La Réole (01/2015), CH de Langon (01/2015) ; Landes (40) : CH Dax (06/2011), CH Mont de Marsan (03/2008) ; Lot-et-Garonne : CH Villeneuve sur Lot (01/2011), CHIC Marmande (07/2009), CH Agen (03/2012), Clinique Esquirol St Hilaire ; Pyrénées-Atlantiques : CH Oloron (12/2012), CH Orthez (07/2009), Clinique Belharra (08/2015), Polyclinique Aguilera (08/2010), Polyclinique Côte Basque Sud (05/2011), Polyclinique Marzet (08/2014), CH de Saint Palais (07/2009), CHI Côte Basque (09/2013), CH de Pau (09/2015).

AUTRES PARTENAIRES REGIONAUX DE LA SURVEILLANCE

Antenne régionale de lutte contre les infections nosocomiales (Arlin) et le Centre de coordination de la lutte contre les infections nosocomiales (Cclin Sud Ouest), Centre d'Information, de dépistage et de diagnostic des infections sexuellement transmissibles (Ciddist) et le Centre de dépistage anonyme et gratuit (CDAG), Centres nationaux de références (CNR), Communauté autonome basque, Compagnies républicaines de sécurité (CRS), Etablissements d'hébergement pour personnes âgées dépendantes (Ehpad), Etablissement public interdépartemental pour la démoustication du littoral Atlantique (EID Atlantique), Météo-France, Rectorat et services départementaux de l'éducation nationale, Réseau RePHY (phytoplancton et phycotoxines), Services de réanimation de la région, TéléSanté Aquitaine, Unions régionales des professionnels de santé (URPS) Médecins et Pharmaciens.

Liens utiles

Au niveau régional et national

Agence régionale de santé d'Aquitaine : www.ars.aquitaine.sante.fr

Haut conseil de la santé publique (HCSP) : www.hcsp.fr

Institut national de prévention et d'éducation pour la santé : www.inpes.sante.fr

Ministère des affaires sociales et de la santé : www.sante.gouv.fr

Institut de veille sanitaire : www.invs.sante.fr

- Actualités presse : <http://www.invs.sante.fr/Actualites/Actualites-presse>
- Points épidémiologiques de toutes les régions : <http://www.invs.sante.fr/Actualites/Points-epidemiologiques>
- Bulletins de veille sanitaire de toutes les régions : <http://www.invs.sante.fr/Publications-et-outils/Bulletin-de-veille-sanitaire>
- Bulletin épidémiologique hebdomadaire : <http://www.invs.sante.fr/Publications-et-outils/BEH-Bulletin-epidemiologique-hebdomadaire>
- Bulletin hebdomadaire international : <http://www.invs.sante.fr/Publications-et-outils/Bulletin-hebdomadaire-international>

Au niveau international

European Centre for Disease Prevention and Control :
<http://ecdc.europa.eu>

Center for Disease Control and Prevention (CDC) : www.cdc.gov

WHO-OMS World Health Organization : www.who.org

Mémo pour alerter la plateforme de veille et d'urgences sanitaires

Signaler, alerter

Point focal

Plateforme régionale de veille et d'urgences sanitaires

☎ 05 57 01 47 90

@ ars33-alerte@ars.sante.fr

🖨 05 67 76 70 12

24h/24

Aquitaine

ars Agence Régionale de Santé Aquitaine

InVS INSTITUT DE VEILLE SANITAIRE

➤ A signaler auprès de la plateforme

Tout événement sanitaire ou environnemental susceptible d'avoir un impact sur la santé de la population

- Les maladies à déclaration obligatoire*
- Cas groupés de maladies en collectivité
- Exposition à un agent dans l'environnement ou en milieu du travail

Tout événement survenant dans les établissements de santé et médico-sociaux pouvant avoir des conséquences sur leur fonctionnement

* Liste des MDO et fiches de notification : www.invs.sante.fr, rubrique Maladies infectieuses

www.ars.aquitaine.sante.fr

Publication : service communication ARS Aquitaine



Aquitaine

Directeur de la publication : François Bourdillon, Directeur général de l'InVS

Rédacteur en chef : Patrick Rolland, Responsable de la Cire Aquitaine

Equipe de rédaction :

Martine Casseron	Assistante
Christine Castor	Epidémiologiste
Martine Charron	Médecin épidémiologiste
Sandrine Coquet	Ingénieur sanitaire / épidémiologiste
Aurélie Fischer	Pharmacienne Epidémiologiste
Gaëlle Gault	Epidémiologiste
Laure Meurice	Epidémiologiste
Véronique Servas	Médecin épidémiologiste

Cellule de l'InVS en région (Cire) Aquitaine
103 bis rue Belleville - CS 91704 - 33063 Bordeaux Cedex
Tél. : 05 57 01 46 20 - Fax : 05 57 01 47 95
ars-aquitaine-cire@ars.sante.fr

Retrouvez le Point épidémiologique :
www.invs.sante.fr (carte régions et territoires)
www.ars.aquitaine.sante.fr (espace Cire)