

### Hauts-de-France

#### SOMMAIRE

**Page 2** – Consommation quotidienne d'alcool **Page 3** – Alcoolisations ponctuelles importantes (API) mensuelles **Page 4** – Dépassement des repères de consommation à moindre risque **Page 5** – Passages aux urgences en lien direct avec l'alcool **Page 6** – Pour en savoir plus

#### SYNTHÈSE

**En France**, la consommation d'alcool est à l'origine de 41 000 décès par an et comporte de nombreux risques pour la santé, à court et à long terme. Bien que la mise en place de politiques publiques comme la Loi Evin (1991) ait entraîné une baisse de la consommation ces dernières décennies, la France présente des niveaux de consommation toujours élevés (au-dessus de la moyenne européenne et des autres pays à l'échelle mondiale selon l'OMS et Eurostat), et certains modes de consommation comme les alcoolisations ponctuelles importantes (API) restent stables voire sont en augmentation dans certaines régions [1,2].

**Ce point épidémiologique Hauts-de-France, à destination des acteurs régionaux**, a pour objectif de fournir, à partir des données du Baromètre de Santé publique France 2021 [3] et du réseau de surveillance des urgences OSCOUR® [4], des indicateurs régionaux clés pour la planification et l'évaluation des politiques locales de prévention de la consommation d'alcool.

**En Hauts-de-France :**

##### **Consommation quotidienne d'alcool :**

- **En 2021, 6,8 %** des adultes de 18-75 ans ont déclaré consommer de l'alcool quotidiennement ; cette proportion **a diminué de manière significative** depuis 2017 où elle était de 11,2 % [5], pour atteindre, en 2021, un niveau équivalent à celui de la France entière (8 %). Cette baisse significative concerne les hommes comme les femmes, les personnes de 61-75 ans, les personnes avec un niveau de revenu élevé et également celles avec un niveau de diplôme inférieur ou égal au bac.

##### **Alcoolisations ponctuelles importantes (API) :**

- **En 2021, 14,8 %** des adultes de 18-75 ans ont déclaré avoir des API mensuelles ; cette proportion **n'a pas évolué** de manière significative depuis 2017 [5], mais est significativement **plus faible** que celle observée au niveau national (16,5 %). Les hommes restent toujours plus touchés que les femmes.

##### **Dépassements des repères de consommation à moindre risque :**

- **En 2021, 20,6 %** des adultes de 18 à 75 ans ont déclaré dépasser les repères de consommation à moindre risque, proportion équivalente à celle du niveau national (22,0 %). Ces dépassements touchent davantage les hommes, et les personnes avec un niveau de revenu moyen ou élevé.

##### **Passages aux urgences en lien direct avec l'alcool :**

- **En 2023, près de 24 000** passages aux urgences en lien direct avec l'alcool ont été enregistrés en Hauts-de-France, contre 22 000 en 2017. Ces passages représentaient ainsi **1,59 % des passages aux urgences toutes causes confondues** dans la région (vs 1,08 % au niveau national).
- En 2023, le taux de passage aux urgences en lien direct avec l'alcool était **plus élevé chez les hommes** (2,28 %) que chez les femmes (0,87 %) et il était plus important chez les 46-60 ans (3,92 %) et les 31-45 ans (2,90 %).

# CONSOMMATION QUOTIDIENNE D'ALCOOL

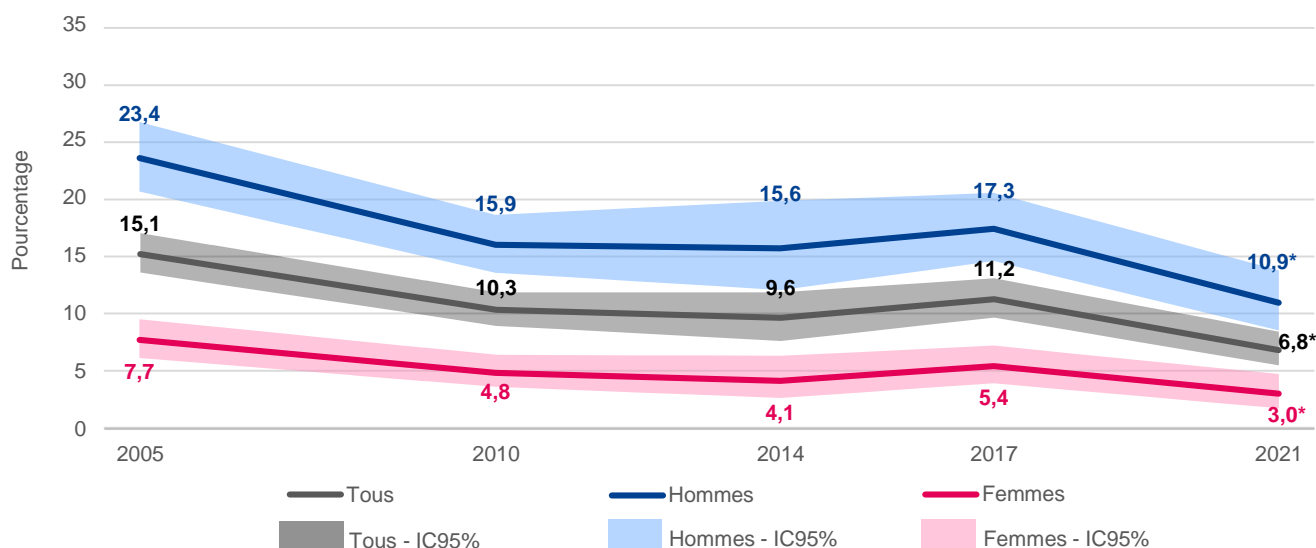
**Tableau 1.** Évolution de la part de consommateurs d'alcool quotidiens\* [et intervalles de confiance à 95 %] chez les adultes de 18 à 75 ans selon le sexe, l'âge, le niveau de revenu et le niveau de diplôme, Hauts-de-France, 2017-2021 – Source : Baromètres de Santé publique France 2017 et 2021

		2017	2021	Évolution significative
<b>Ensemble</b>		11,2 [9,6 - 13,0]	<b>6,8 [5,5 - 8,4]</b>	<b>Oui</b>
<b>Sexe</b>	<b>Hommes</b>	17,3 [14,5 - 20,4]	<b>10,9 [8,5 - 13,7]</b>	<b>Oui</b>
	<b>Femmes</b>	5,4 [3,9 - 7,2]	<b>3,0 [1,7 - 4,7]</b>	<b>Oui</b>
<b>Classe d'âge</b>	<b>18-30 ans</b>	1,5 [0,5 - 3,6]	<b>1,2 [0,2 - 3,3]</b>	Non
	<b>31-45 ans</b>	6,2 [3,6 - 9,9]	<b>4,1 [2,4 - 6,6]</b>	Non
	<b>46-60 ans</b>	11,2 [8,4 - 14,5]	<b>7,3 [4,6 - 10,8]</b>	Non
	<b>61-75 ans</b>	28,6 [23,8 - 33,8]	<b>14,6 [10,7 - 19,3]</b>	<b>Oui</b>
<b>Niveau de revenu **</b>	<b>Faible</b>	8,6 [6,3 - 11,3]	<b>5,9 [3,9 - 8,5]</b>	Non
	<b>Moyen</b>	10,6 [7,9 - 13,9]	<b>10,4 [7,2 - 14,4]</b>	Non
	<b>Élevé</b>	15,5 [12,0 - 19,5]	<b>6,3 [4,2 - 8,8]</b>	<b>Oui</b>
<b>Niveau de diplôme</b>	<b>Aucun diplôme ou &lt; Bac</b>	14,6 [12,0 - 17,4]	<b>9,1 [6,7 - 12,0]</b>	<b>Oui</b>
	<b>Bac</b>	7,5 [5,3 - 10,1]	<b>5,3 [3,2 - 8,2]</b>	Non
	<b>&gt; Bac</b>	6,1 [4,2 - 8,4]	<b>4,4 [2,9 - 6,3]</b>	Non

\* Correspond à toutes personnes déclarant consommer un même type d'alcool tous les jours

\*\* Niveau de revenu mensuel par unité de consommation du foyer de la personne interrogée, en terciles de la distribution de l'échantillon de France hexagonale (Faible : tiers de la population dont les revenus sont les plus bas / Moyen : tiers de la population avec des revenus intermédiaires / Élevé : tiers de la population dont les revenus sont les plus hauts)

**Figure 1.** Évolution de la part de consommateurs d'alcool quotidiens [et intervalle de confiance à 95 %] chez les adultes de 18 à 75 ans selon le sexe, Hauts-de-France, 2005-2021 – Source : Baromètres de Santé publique France 2005, 2010, 2014, 2017 et 2021



\* Évolution significative entre 2017 et 2021

## ALCOOLISATIONS PONCTUELLES IMPORTANTES (API) MENSUELLES

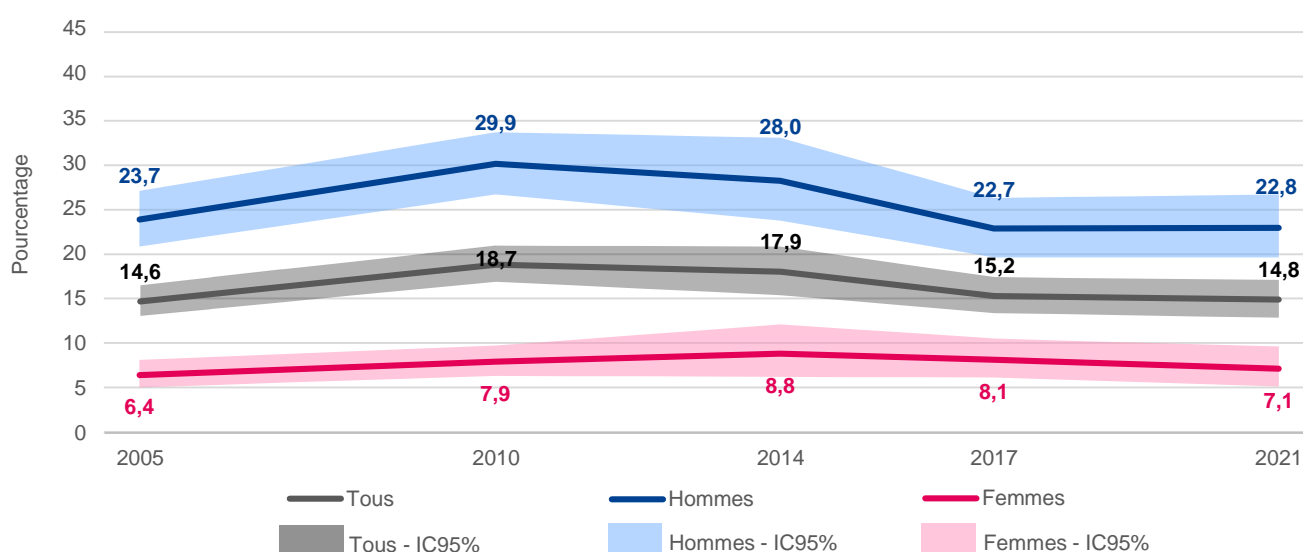
**Tableau 2.** Évolution de la part de consommateurs d'alcool déclarant des API\* mensuelles [et intervalles de confiance à 95 %] chez les adultes de 18 à 75 ans selon le sexe, l'âge, le niveau de revenu et le niveau de diplôme, Hauts-de-France, 2017-2021 – *Source : Baromètres de Santé publique France 2017 et 2021*

		2017	2021	Évolution significative
<b>Ensemble</b>		15,2 [13,3 - 17,3]	<b>14,8 [12,8 - 17,0]</b>	Non
<b>Sexe</b>	<b>Hommes</b>	22,7 [19,5 - 26,1]	<b>22,8 [19,5 - 26,5]</b>	Non
	<b>Femmes</b>	8,1 [ 6,1 - 10,5]	<b>7,1 [ 5,1 - 9,6]</b>	Non
<b>Classe d'âge</b>	<b>18-30 ans</b>	21,2 [16,6 - 26,5]	<b>21,3 [16,4 - 26,9]</b>	Non
	<b>31-45 ans</b>	19,0 [15,0 - 23,6]	<b>13,5 [10,0 - 17,6]</b>	Non
	<b>46-60 ans</b>	12,8 [ 9,7 - 16,5]	<b>15,3 [11,3 - 20,0]</b>	Non
	<b>61-75 ans</b>	6,7 [ 4,4 - 9,7]	<b>9,5 [ 6,6 - 13,2]</b>	Non
<b>Niveau de revenu **</b>	<b>Faible</b>	15,6 [12,5 - 19,1]	<b>13,8 [10,6 - 17,6]</b>	Non
	<b>Moyen</b>	13,8 [10,5 - 17,6]	<b>15,6 [12,1 - 19,7]</b>	Non
	<b>Élevé</b>	17,8 [14,0 - 22,1]	<b>16,0 [12,2 - 20,4]</b>	Non
<b>Niveau de diplôme</b>	<b>Aucun diplôme ou &lt; Bac</b>	15,3 [12,6 - 18,4]	<b>14,9 [11,6 - 18,6]</b>	Non
	<b>Bac</b>	14,8 [11,3 - 19,0]	<b>16,6 [12,7 - 21,1]</b>	Non
	<b>&gt; Bac</b>	15,3 [12,0 - 19,2]	<b>13,6 [10,8 - 16,9]</b>	Non

\* Correspond à 6 verres ou plus en une seule occasion

\*\* Niveau de revenu mensuel par unité de consommation du foyer de la personne interrogée, en terciles de la distribution de l'échantillon de France hexagonale (Faible : tiers de la population dont les revenus sont les plus bas / Moyen : tiers de la population avec des revenus intermédiaires / Élevé : tiers de la population dont les revenus sont les plus hauts)

**Figure 2.** Évolution de la part de consommateurs d'alcool ayant des API mensuelles [et intervalle de confiance à 95 %] chez les adultes de 18 à 75 ans selon le sexe, Hauts-de-France, 2005-2021 – *Source : Baromètres de Santé publique France 2005, 2010, 2014, 2017 et 2021*



# DÉPASSEMENT DES REPÈRES DE CONSOMMATION À MOINDRE RISQUE

## Rappel des repères de consommation à moindre risque :

- ne pas consommer plus de dix verres standard par semaine
- ne pas consommer plus de deux verres par jour
- avoir des jours sans consommation dans une semaine

En résumé et pour une bonne compréhension du grand public : " **Pour votre santé, l'alcool, c'est maximum deux verres par jour et pas tous les jours.** "

**Tableau 3.** Part d'adultes de 18 à 75 ans dépassant les repères de consommation à moindre risque [et intervalles de confiance à 95 %] selon le sexe, l'âge, le niveau de revenu et le niveau de diplôme, Hauts-de-France, 2021 – Source : Baromètre de Santé publique France 2021

		2021
<b>Ensemble</b>		<b>20,6</b> [18,3 - 23,0]
<b>Sexe</b>	<b>Hommes</b>	<b>28,4</b> [24,8 - 32,2]
	<b>Femmes</b>	<b>13,1</b> [10,5 - 16,1]
<b>Classe d'âge</b>	<b>18-30 ans</b>	<b>20,8</b> [16,2 - 26,1]
	<b>31-45 ans</b>	<b>18,8</b> [14,4 - 23,8]
	<b>46-60 ans</b>	<b>21,6</b> [17,3 - 26,4]
	<b>61-75 ans</b>	<b>21,1</b> [16,6 - 26,2]
<b>Niveau de revenu *</b>	<b>Faible</b>	<b>16,1</b> [12,7 - 19,9]
	<b>Moyen</b>	<b>26,8</b> [22,1 - 31,9]
	<b>Élevé</b>	<b>25,5</b> [21,1 - 30,2]
<b>Niveau de diplôme</b>	<b>Aucun diplôme ou &lt; Bac</b>	<b>20,3</b> [16,6 - 24,3]
	<b>Bac</b>	<b>19,9</b> [15,7 - 24,7]
	<b>&gt; Bac</b>	<b>21,9</b> [18,6 - 25,6]

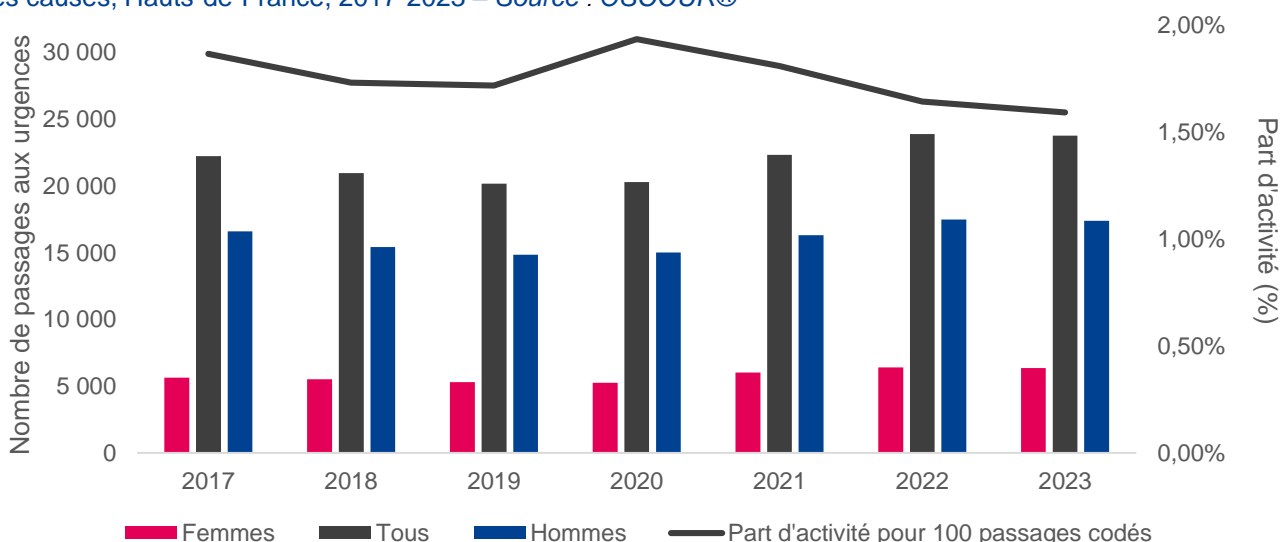
\* Niveau de revenu mensuel par unité de consommation du foyer de la personne interrogée, en terciles de la distribution de l'échantillon de France hexagonale (Faible : tiers de la population dont les revenus sont les plus bas / Moyen : tiers de la population avec des revenus intermédiaires / Élevé : tiers de la population dont les revenus sont les plus hauts)

Ces repères de consommation à moindre risque ont été établis en 2017 par un groupe d'experts et inclus pour la première fois dans le Baromètre de Santé publique France 2017 au sein d'un sous-échantillon ne permettant pas d'avoir des effectifs suffisants pour disposer d'estimations au niveau régional. Il n'est donc pas possible d'analyser les évolutions au niveau régional pour cet indicateur.

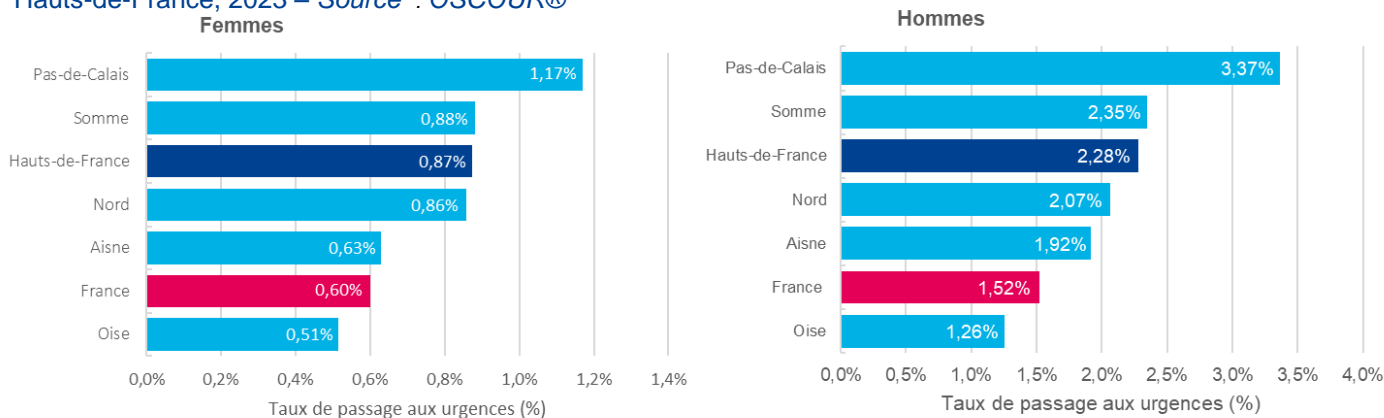
## PASSAGES AUX URGENCES EN LIEN DIRECT AVEC L'ALCOOL

- En 2023, 23 756 passages aux urgences en lien direct avec l'alcool\* ont été enregistrés, soit en moyenne 65 passages quotidiens. Ces passages représentaient ainsi 1,59 % des passages aux urgences toutes causes confondues dans la région (vs 1,08 % au niveau France entière). En 2017, un peu plus de 22 000 étaient recensés. Cette légère augmentation pourrait en partie s'expliquer par l'amélioration du taux de codage du diagnostic principal dans les services d'urgences de la région qui est passé de 67 % en 2017 à 80 % en 2022.
- La part des passages aux urgences en lien direct avec l'alcool était quant à elle en diminution, notamment du fait de l'augmentation des passages aux urgences toutes causes depuis 2021. L'année 2020, atypique à cause de l'épidémie de Covid-19 et de la baisse des recours aux urgences, présente une part d'activité plus importante mais un nombre de passages aux urgences en lien avec l'alcool équivalent à 2019.
- En 2023, le taux de passage aux urgences en lien direct avec l'alcool était plus élevé chez les hommes (2,28 %) que chez les femmes (0,87 %) et il était plus important chez les 46-60 ans (3,92 %) et les 31-45 ans (2,90 %).
- Le département du Pas-de-Calais présente en 2023 un taux de passages aux urgences en lien direct avec l'alcool plus important que les autres départements de la région, que ce soit chez les hommes comme chez les femmes. Seul le département de l'Oise présente un taux inférieur à celui de la France entière. Cependant, ces chiffres sont à interpréter avec prudence car l'Oise présente un taux de codage des diagnostics assez faible par rapport aux autres départements de la région.
- L'intoxication éthylique aiguë était, en 2023, la pathologie la plus représentée parmi les différentes pathologies pouvant être identifiées comme directement liées à l'alcool, avec 63,1 % des passages aux urgences en lien direct avec l'alcool, suivie ensuite des syndromes de sevrage et de dépendance (13,0 %).

**Figure 3.** Nombres et taux annuels de passages aux urgences en lien direct avec l'alcool parmi les passages toutes causes, Hauts-de-France, 2017-2023 – Source : OSCOUR®



**Figure 4.** Taux départementaux annuels de passages aux urgences en lien direct avec l'alcool selon le sexe, Hauts-de-France, 2023 – Source : OSCOUR®



\* Le regroupement syndromique « passages aux urgences en lien direct avec l'alcool », correspond aux codes diagnostics de la 10<sup>ème</sup> Classification internationale des maladies (CIM-10) dont les libellés sont : intoxication éthylique aiguë ; syndrome de sevrage ou de dépendance, sevrage d'alcool ; autres troubles mentaux liés à l'alcool ou sans précision ; autres intoxications par alcool ou sans précision ; effet à long-terme de la consommation d'alcool pour alcoolisation materno-fœtale ; auto-intoxication par l'alcool et exposition à l'alcool.

## POUR EN SAVOIR PLUS

- Indicateurs régionaux issus d'autres sources de données : [Enquête ESCAPAD 2022](#) (jeunes de 17 ans)
- [Géodes](#) : Indicateurs : cartes, données et graphiques > par déterminant > Alcool

### Références bibliographiques :

1. Andler R, Quatremère G, Gautier A, Nguyen-Thanh V, Beck F. Consommation d'alcool : part d'adultes dépassant les repères de consommation à moindre risque à partir des données du Baromètre de Santé publique France 2021. Bull Épidémiol Hebd. 2023;(11):178-86. [http://beh.santepubliquefrance.fr/beh/2023/11/2023\\_11\\_2.html](http://beh.santepubliquefrance.fr/beh/2023/11/2023_11_2.html)
2. Andler R, Quatremère G, Richard JB, Beck F, Nguyen-Thanh V. La consommation d'alcool des adultes en France en 2021, évolutions récentes et tendances de long terme. Bull Épidémiol Hebd. 2024;(2):22-31. [http://beh.santepubliquefrance.fr/beh/2024/2/2024\\_2\\_1.html](http://beh.santepubliquefrance.fr/beh/2024/2/2024_2_1.html)
3. Soullier N, Richard JB, Gautier A. Baromètre de Santé publique France 2021. Méthode. Saint-Maurice : Santé publique France, 2022, 17 p. <https://www.santepubliquefrance.fr/docs/barometre-de-sante-publique-france-2021.-methode>
4. Caserio-Schönemann C, Bousquet V, Fouillet A, Henry V, pour l'équipe projet SurSaUD®. Le système de surveillance syndromique SurSaUD®. Bull Epidémiol Hebd. 2014;(3-4):38-44. [http://beh.santepubliquefrance.fr/beh/2014/3-4/2014\\_3-4\\_1.html](http://beh.santepubliquefrance.fr/beh/2014/3-4/2014_3-4_1.html)
5. Bulletin de santé publique Hauts-de-France Alcool 2020 : [Bulletin de santé publique alcool dans les Hauts-de-France. Janvier 2020. \(santepubliquefrance.fr\)](#)
6. Panorama de l'Observatoire régional des urgences (ORU) Hauts-de-France 2022 : [https://esante-hdf.fr/wp-content/uploads/2023/10/Panorama\\_2022-1.pdf](https://esante-hdf.fr/wp-content/uploads/2023/10/Panorama_2022-1.pdf)

### Alcool info service : des outils et des conseils pour tous les consommateurs d'alcool et leurs proches

Alcool info service propose aux consommateurs d'alcool et à leur entourage des informations, des outils pour faire le point sur leur consommation, des conseils et de l'aide par internet ou par téléphone.



Retrouver les documents de prévention concernant l'alcool produits par Santé publique France (vidéos, spots audio, brochures, affiches) à destination du grand public et des professionnels de santé :

<https://www.santepubliquefrance.fr/determinants-de-sante/alcool/outils>

**Comité de rédaction** : V. Pontières<sup>2</sup>, R. Andler<sup>1</sup>, P. Bernillon<sup>2</sup>, V. De Lauzun<sup>2</sup>, M. Martel<sup>2</sup>, V. Nguyen Thanh<sup>1</sup>, M. Rivière<sup>2</sup>, A. Thabuis<sup>2</sup>

<sup>1</sup> Direction de la prévention et promotion de la santé, <sup>2</sup> Direction des régions

**Remerciements** : les services d'urgences de la région et l'Observatoire régional des urgences Hauts-de-France

**Rédactrice en chef** : H. Prouvost

Contact Santé publique France Hauts-de-France : [hautsdefrance@santepubliquefrance.fr](mailto:hautsdefrance@santepubliquefrance.fr)