

### Le dépistage organisé du cancer du col de l'utérus (1)

En 2012, l'incidence du cancer du col de l'utérus était de 3 028 cas estimés et celle des décès par ce cancer de 1 102 décès. Les taux d'incidence standardisé (monde) et de mortalité ont baissé depuis 1980 (- 2,5 % en France et -3,2 % par an entre 1980 et 2012, respectivement). Du fait de son évolution lente et de l'existence de lésions précancéreuses curables, le cancer du col de l'utérus répond aux critères de dépistage retenus par l'Organisation mondiale de la santé (OMS). Le frottis cervico-utérin, dépistage de référence, est recommandé en France chez toutes les femmes de 25 à 65 ans tous les trois ans après deux premiers frottis négatifs à un an d'intervalle. Une expérimentation a été menée en France sur la transformation du dépistage mis en œuvre selon des initiatives locales en un dépistage organisé selon un cahier des charges commun.

En 2010, 13 départements hors région Bourgogne Franche-Comté ont mis en œuvre cette expérimentation reposant sur : incitation/relance des femmes de 25 à 65 ans non testées dans les trois dernières années et recueil par les structures de gestion de tous les tests réalisés, que le dépistage ait été réalisé spontanément ou à la suite d'une invitation. La couverture globale du dépistage était de 62 %. Les invitations ont permis de dépister près de 231 000 femmes et les relances 48 000 femmes supplémentaires, soit une

augmentation de la couverture de 12 points points attribuable au dépistage organisé.

La qualité du prélèvement était bonne : la proportion de frottis non satisfaisants ne dépassant pas le seuil de 2 %. Mais la proportion de femmes ne refaisant pas de frottis après un frottis non satisfaisant était importante (30-80 % à 6 mois selon les départements). Parmi les frottis interprétables, 4,2 % étaient positifs. Au total, 5 180 lésions précancéreuses et 323 cancers invasifs ont été détectés, soit des taux pour 100 000 femmes de 25 à 65 ans (population Insee) respectivement de 16,1 et 258,4.

Cette évaluation montre qu'une généralisation du dépistage organisé permettrait d'accroître le nombre de femmes dépistées. Une instruction du ministère de la santé du 23 mai 2016 a demandé aux ARS de mettre en œuvre la généralisation du dépistage régulier à toutes les femmes de 25 à 65 ans avec une première phase de préfiguration actuellement en cours à l'ARS de Bourgogne Franche-Comté (2).

- (1) <http://invs.santepubliquefrance.fr/Publications-et-outils/Rapports-et-syntheses/Maladies-chroniques-et-traumatismes/2016/Depistage-organise-du-cancer-du-col-de-l-uterus>
- (2) [http://social-sante.gouv.fr/fichiers/bo/2016/16-06/ste\\_20160006\\_0000\\_0090.pdf](http://social-sante.gouv.fr/fichiers/bo/2016/16-06/ste_20160006_0000_0090.pdf)

### | Surveillance de 5 maladies infectieuses à déclaration obligatoire (MDO) |

La Cire dispose en temps réel des données de 5 MDO déclarées dans la région : infection invasive à méningocoque (IIM), hépatite A, rougeole, légionellose et toxi-infection alimentaire collective (TIAC). Les résultats sont présentés en fonction de la date d'éruption pour la rougeole (si manquante, elle est remplacée par celle du prélèvement ou de l'hospitalisation et, en dernier recours, par la date de notification), de la date d'hospitalisation pour l'IIM, de la date de début des signes pour l'hépatite A et la légionellose et de la date du premier cas pour les TIAC (si manquante, elle est remplacée par la date du repas ou du dernier cas, voire en dernier recours par la date de la déclaration des TIAC).

Tableau 1

Nombre de MDO déclarées dans la région, 2013-2016, données au 15/09/2016

	Bourgogne-Franche-Comté			
	2013	2014	2015*	2016*
IIM	12	16	17	16
Hépatite A	35	27	24	16
Légionellose	94	108	105	55
Rougeole	4	6	9	4
TIAC <sup>1</sup>	32	40	35	19

Tableau 2

Nombre de MDO déclarées par département en 2016 (mois en cours M et cumulé année A), données au 15/09/2016

	21		25		39		58		70		71		89		90	
	M	A	M	A	M	A	M	A	M	A	M	A	M	A	M	A
IIM	0	5	0	4	0	1	0	1	0	1	0	4	0	0	0	0
Hépatite A	0	1	1	7	0	0	0	0	0	1	0	5	0	1	0	1
Légionellose	1	3	0	16	0	5	0	2	0	2	0	15	0	3	0	9
Rougeole	0	0	0	1	0	3	0	0	0	0	0	0	0	0	0	0
TIAC <sup>1</sup>	0	1	0	5	0	3	0	2	0	4	0	3	0	1	0	0

<sup>1</sup> Les données incluent uniquement les DO et non celles déclarées à la Direction générale de l'alimentation (DGAL). \*données provisoires  
- Source : ANSP

## | Surveillance environnementale |

Météo-France fournit chaque jour à 12h les prévisions météorologiques des 7 prochains jours ainsi que les Indicateurs BioMétéorologiques (IBM) des 5 prochains jours. Les deux IBM (IBM nuit / IBM jour) sont construits à l'aide des moyennes de températures prévues sur 3 jours consécutifs, permettant respectivement de vérifier si ces prévisions d'IBM dépassent un seuil d'alerte. Quand ces 2 IBM nuit/jour dépassent simultanément les seuils d'alertes dans un département, cela signifie que Météo-France prévoit une vague de chaleur d'au moins 72 heures ; dans ce cas, le préfet décide de l'opportunité de passer au niveau 3 « alerte canicule ».

Le Système d'alerte canicule et santé (Sacs) a été exceptionnellement prolongé jusqu'à cette semaine car le début du mois de septembre était caractérisé par des températures maximales significativement supérieures aux moyennes de saison. Pour les 5 prochains jours, Météo-France ne prévoit pas de dépassement des seuils d'alerte pour les indicateurs BioMétéorologiques jour/nuit.

**Tableau 3**

Prévisions des indices biométéorologiques (IBM) pour les 5 jours à venir

		Bourgogne- Franche-Comté							
Département		21	58	71	89	25	39	70	90
Ville		Dijon	Nevers	Mâcon	Auxerre	Besançon	Lons-le-Saunier	Luxeuil	Belfort
IBM	jour								
	nuit								

Pas de dépassement du seuil dans les 5 jours à venir

Atteinte du seuil prévu dans les 5 jours à venir

Les indices de pollution de l'air sont accessibles sur le site [www.atmosfair-bourgogne.org](http://www.atmosfair-bourgogne.org) pour la Bourgogne et [www.atmo-franche-comte.org](http://www.atmo-franche-comte.org) pour la Franche-Comté.

## | Surveillance non spécifique (SurSaUD®) |

La surveillance mise en œuvre suite au plan national canicule 2016 de la canicule s'effectue entre le 1er juin et le 31 août à partir des indicateurs suivants, issus de SurSaUD® (Surveillance Sanitaire des Urgences et des décès) :

- nombre de passages aux urgences toutes causes par jour, (tous âges, les 75 ans et plus, les pathologies en lien avec la chaleur) des services d'urgences de Bourgogne/Franche-Comté adhérent à SurSaUD®
- nombre d'actes journaliers des associations SOS Médecins, (tous âges, les pathologies liées à la chaleur) (Dijon, Sens, Besançon)
- nombre de décès des états civils informatisés de Bourgogne/Franche-Comté

### Commentaires :

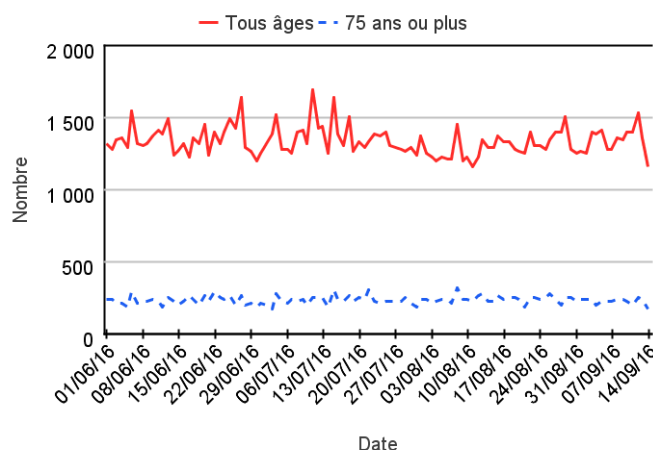
Il n'y a pas d'augmentation particulière dans l'activité des services d'urgences et des pathologies en lien avec la chaleur, des associations SOS Médecins pour la semaine dernière.

### Complétude :

Les indicateurs du centre hospitalier de Chatillon-sur-Seine n'ont pas pu être pris en compte dans les figures 1 et 5.

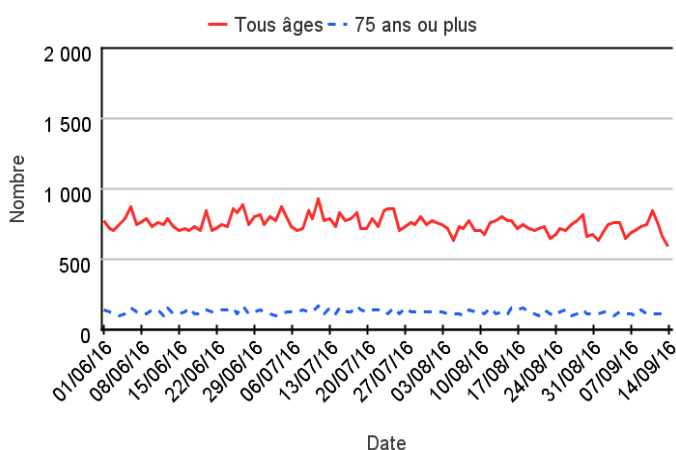
**Figure 1**

Nombre de passages aux urgences par jour en Bourgogne, tous âges et chez les 75 ans et plus (Source : OSCOUR®)



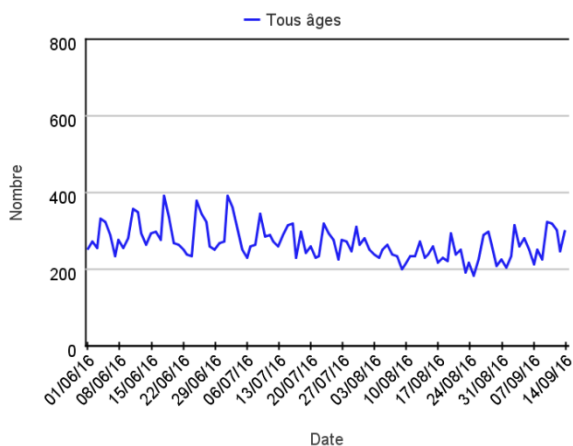
**Figure 2**

Nombre de passages aux urgences par jour en Franche-Comté, tous âges et chez les 75 ans et plus (Source : OSCOUR®)



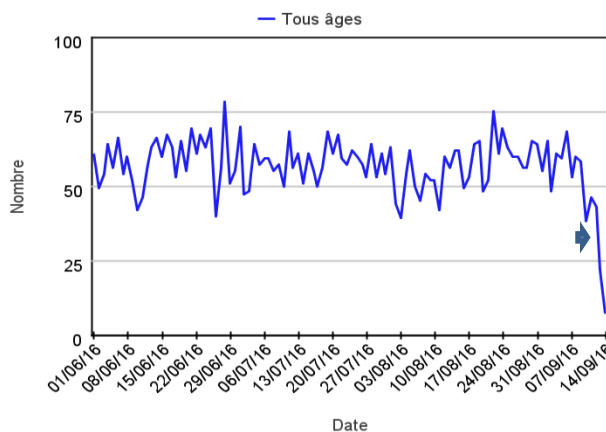
**Figure 3**

Nombre d'actes journaliers SOS Médecins de Bourgogne-Franche-Comté (Source : SOS Médecins)



**Figure 4**

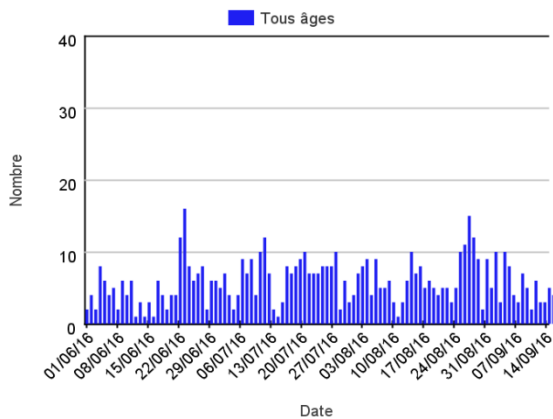
Nombre de décès journaliers issus des états civils de Bourgogne-Franche-Comté (Source : INSEE)



➡ La baisse artificielle du nombre de décès dans les derniers jours est liée à l'existence d'un délai de déclaration

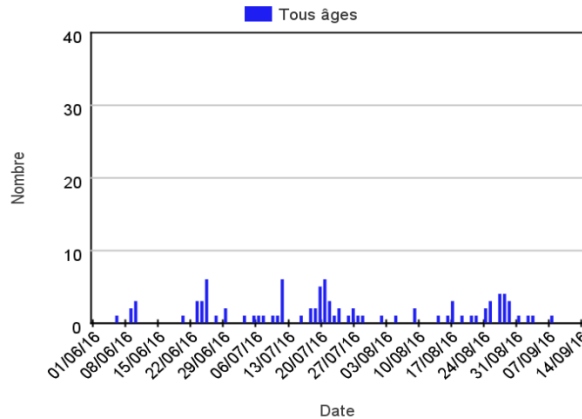
**Figure 5**

Nombre de passages par jour aux urgences pour les pathologies en lien avec la chaleur (hyperthermies, déshydratations et hyponatrémies) de Bourgogne-Franche-Comté (Source : OSCOUR®)



**Figure 6**

Nombre d'actes journaliers SOS Médecins pour les pathologies en lien avec la chaleur (hyperthermies et déshydratations) de Bourgogne-Franche-Comté (Source : SOS Médecins)





## Département Alerte et Crise

### Point Focal Régional (PFR) des alertes sanitaires

Tél : 03 80 41 99 99

Fax : 03 80 41 99 50

Courriel : [ars-bfc-alerte@ars.sante.fr](mailto:ars-bfc-alerte@ars.sante.fr)

### | Remerciements des partenaires locaux |

Nous remercions nos partenaires de la surveillance locale :

Réseau SurSaUD®, ARS sièges et délégations territoriales, Samu Centre 15, Laboratoire de virologie de Dijon, Services de réanimation de Bourgogne-Franche-Comté et l'ensemble des professionnels de santé qui participent à la surveillance.



Centre  
Hospitalier de  
Champagnole



Directeur de la publication  
François Bourdillon,  
Santé publique France

Rédacteurs  
L'équipe de la Cire

Diffusion  
Cire Bourgogne-Franche-Comté  
2, place des Savoies  
BP 1535 21035 Dijon Cedex  
Tél. : 03 80 41 99 41  
Fax : 03 80 41 99 53  
Courriel : [ars-bourgogne-franche-comte-cire@ars.sante.fr](mailto:ars-bourgogne-franche-comte-cire@ars.sante.fr)

Retrouvez-nous sur :  
<http://www.santepubliquefrance.fr>

