

Ce bilan sur l'évolution nationale des indicateurs de santé mentale produits à partir des données de passages aux urgences du réseau OSCOUR® et des actes médicaux SOS Médecins est publié une fois par mois. Une édition régionale est également produite à un rythme bimestriel.

#### POINTS CLÉS

Sur le mois de mars (entre S10 et S13) :

Après une baisse de la plupart des indicateurs sur la période des vacances d'hiver, on notait, chez les enfants, une reprise des passages aux urgences pour idées suicidaires, troubles de l'humeur et troubles anxieux. Contrairement aux autres indicateurs, les passages aux urgences pour idées suicidaires évoluaient toujours à des niveaux très supérieurs aux années précédentes, chez les 11-17 ans et les 18-64 ans. On observait notamment un pic en S12 chez les 18-24 ans.

▪ Aux urgences :

Entre S10 et S13, de façon habituelle après les vacances scolaires, une augmentation des passages pour geste et idées suicidaires, troubles de l'humeur et troubles anxieux était observée chez les enfants (11-17 ans en particulier). On notait également une hausse des passages pour idées suicidaires chez les 18-24 ans entre S10 et S12 (non présente les années précédentes).

A l'exception des passages pour idées suicidaires, qui se maintenaient à des niveaux supérieurs à ceux des années précédentes, chez les enfants et les adultes de 18-64 ans, la totalité des indicateurs évoluait dans des marges de fluctuation comparables à celles des années précédentes.

▪ Dans le réseau SOS Médecins :

Entre S10 et S13, les indicateurs restaient dans les marges de fluctuation des valeurs observées les années précédentes, dans la plupart des classes d'âges.



# Évolution des indicateurs pour la semaine 13

## PASSAGES AUX URGENCES

Pathologies	Classe d'âge	par rapport à la semaine précédente	par rapport à 2021-2023
Geste suicidaire	Enfants (0-17 ans)	=	=
	Jeunes et adultes (≥ 18 ans)	=	=
Idées suicidaires	Enfants (0-17 ans)	=	↗
	Jeunes et adultes (≥ 18 ans)	↘	↗
Troubles de l'humeur	Enfants (0-17 ans)	=	=
	Jeunes et adultes (≥ 18 ans)	=	=
Troubles anxieux	Enfants (0-17 ans)	=	=
	Jeunes et adultes (≥ 18 ans)	↘	=
Troubles psychotiques	Enfants (0-17 ans)	=	=
	Jeunes et adultes (≥ 18 ans)	↘	=
Troubles de l'alimentation	Enfants (0-17 ans)	↘	=
	Jeunes et adultes (≥ 18 ans)	↘	=
Intoxication éthylique (Alcool)	Enfants (0-17 ans)	↗	=
	Jeunes et adultes (≥ 18 ans)	↘	↘

## ACTES MEDICAUX SOS MEDECINS

Pathologies	Classe d'âges	par rapport à la semaine précédente	par rapport à 2021-2023
Angoisse	Enfants (0-17 ans)	↘	=
	Adultes (≥ 18 ans)	↘	=
Etat dépressif	Enfants (0-17 ans)	=	=
	Adultes (≥ 18 ans)	=	=
Trouble du comportement	Enfants (0-17 ans)	=	=
	Adultes (≥ 18 ans)	↗	=

↗ En augmentation   ↘ En baisse   = Similaire



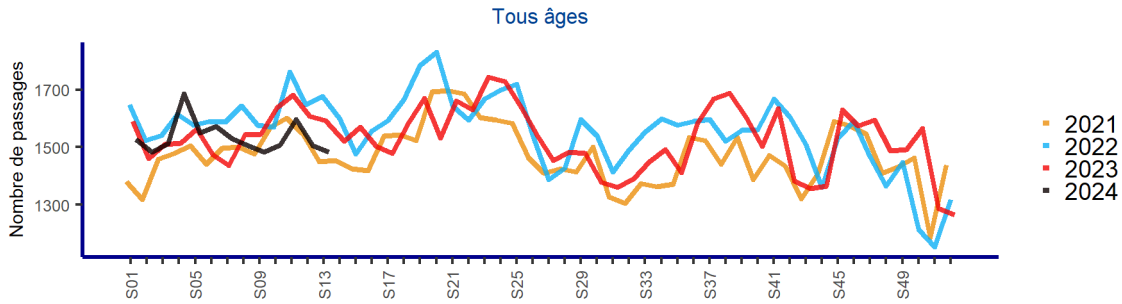
# GESTE SUICIDAIRE

Entre S10 et S13, les passages pour geste suicidaire évoluaient dans les marges de fluctuation habituelles pour l'ensemble des classes d'âges, à l'exception des adultes de 25-64 ans, chez lesquels on observait une tendance à la baisse sur les dernières semaines, à des niveaux inférieurs aux années précédentes. Enfin, en semaine 13, une hausse de ces passages étaient observée chez les enfants de 0-10 ans (+49% soit +23 passages).

## COMPARAISON AUX 3 ANNÉES ANTÉRIEURES TOUS ÂGES

### France entière - Geste suicidaire (Oscour®)

Nombre hebdomadaire de passages aux urgences pour les années 2021 à 2024, **tous âges**



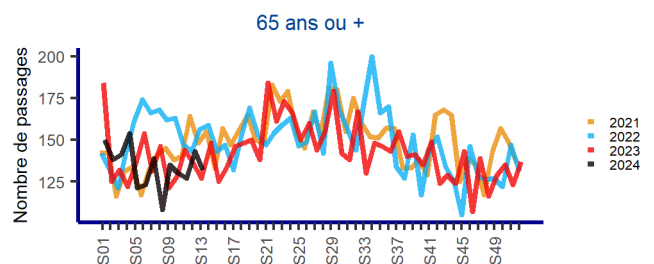
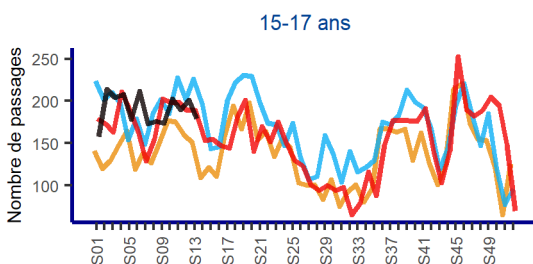
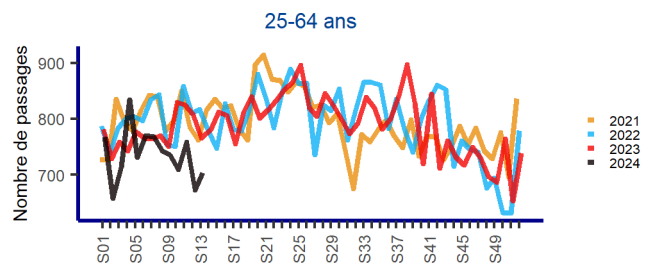
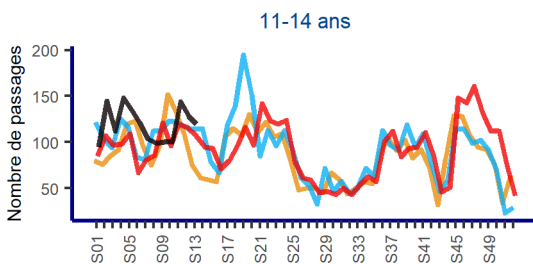
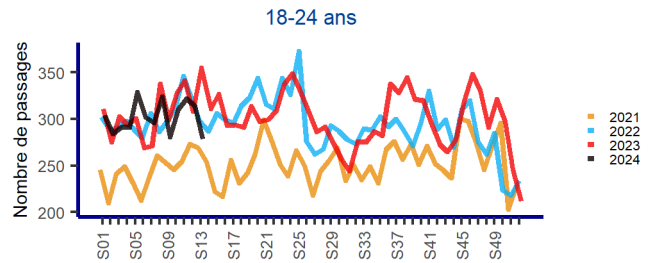
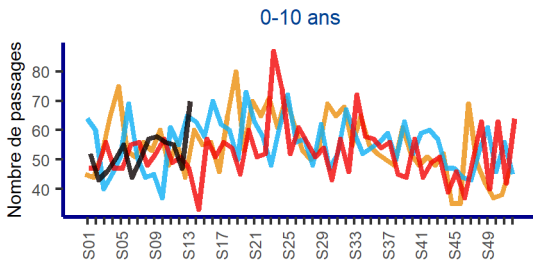
## COMPARAISON AUX 3 ANNÉES ANTÉRIEURES PAR CLASSE D'ÂGES

### France entière - Geste suicidaire (Oscour®)

Nombre hebdomadaire de passages aux urgences pour les années 2021 à 2024, **par classe d'âges**

#### Enfants (0-17 ans)

#### Jeunes et adultes (≥ 18 ans)



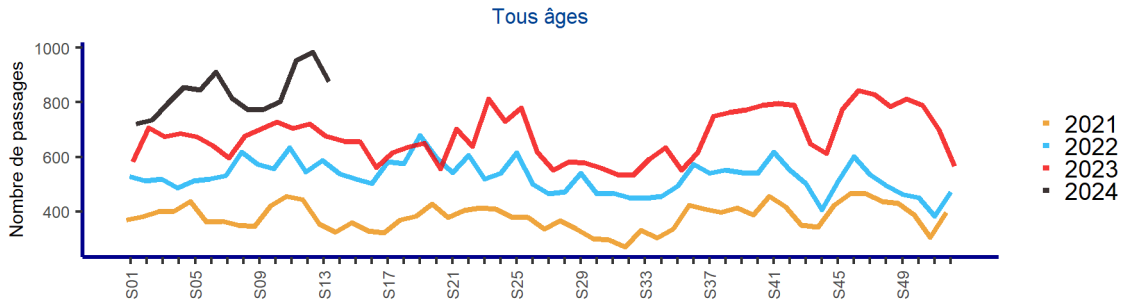
# IDÉES SUICIDAIRES

Entre S10 et S13, chez les 0-17 ans, les passages pour idées suicidaires suivaient une tendance à la hausse habituelle après les vacances scolaires (+30% soit +84 passages dont +47 chez les 11-14 ans). En revanche, chez les 18-24 ans, une hausse (non présente entre 2021 et 2023) était observée entre S10 et S12 (+45% soit +53 passages). Les niveaux restaient nettement supérieurs à ceux des années précédentes dans ces classes d'âges ainsi que chez les 25-64 ans.

## COMPARAISON AUX 3 ANNÉES ANTÉRIEURES TOUS ÂGES

### France entière - Idées suicidaires (Oscour®)

Nombre hebdomadaire de passages aux urgences pour les années 2021 à 2024, **tous âges**



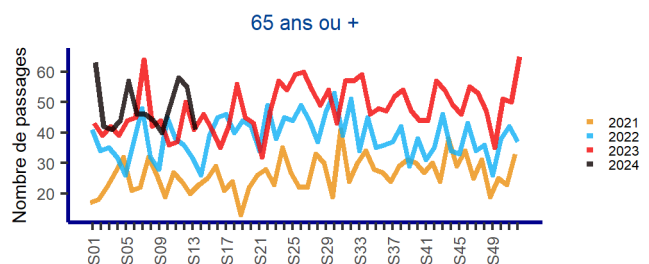
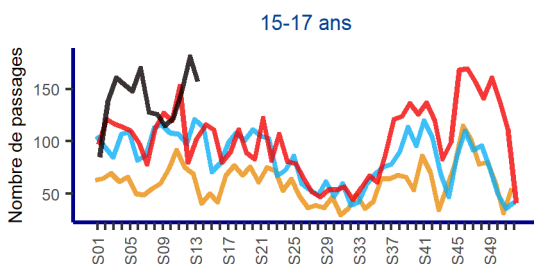
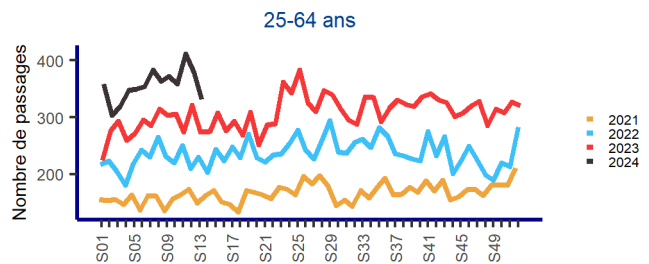
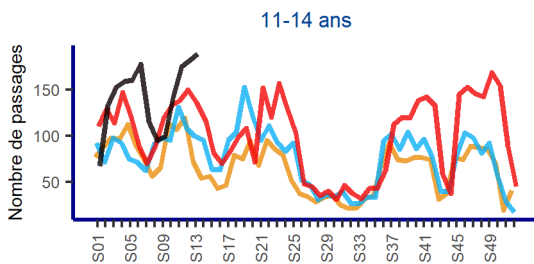
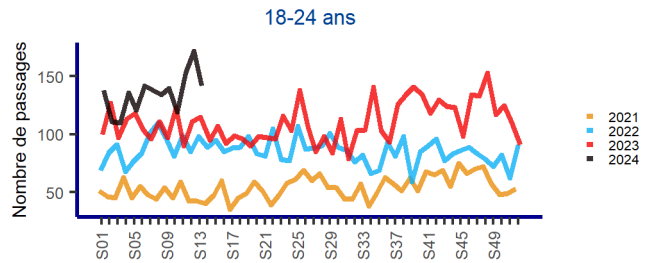
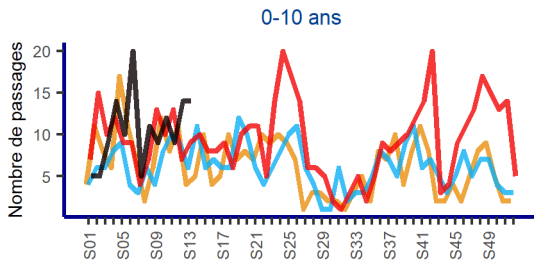
## COMPARAISON AUX 3 ANNÉES ANTÉRIEURES PAR CLASSE D'ÂGES

### France entière - Idées suicidaires (Oscour®)

Nombre hebdomadaire de passages aux urgences pour les années 2021 à 2024, **par classe d'âges**

#### Enfants (0-17 ans)

#### Jeunes et adultes (≥ 18 ans)



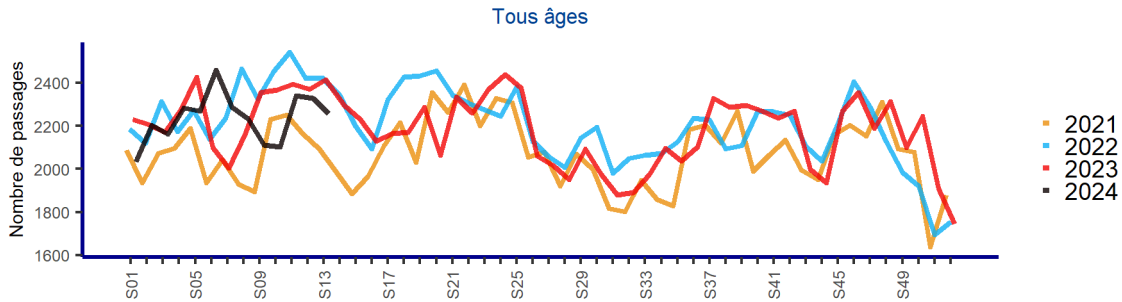
# TROUBLES DE L'HUMEUR

Entre S10 et S13, les passages pour troubles de l'humeur étaient en hausse (habituelle après les vacances d'hiver) chez les enfants de 11-17 ans (+41% soit +117 passages) et de façon moins habituelle chez les 18-24 ans (+25% soit +80 passages). Les niveaux observés restaient comparables à ceux des années précédentes dans l'ensemble des classes d'âges.

## COMPARAISON AUX 3 ANNÉES ANTÉRIEURES TOUS ÂGES

### France entière - Troubles de l'humeur (Oscour®)

Nombre hebdomadaire de passages aux urgences pour les années 2021 à 2024, **tous âges**



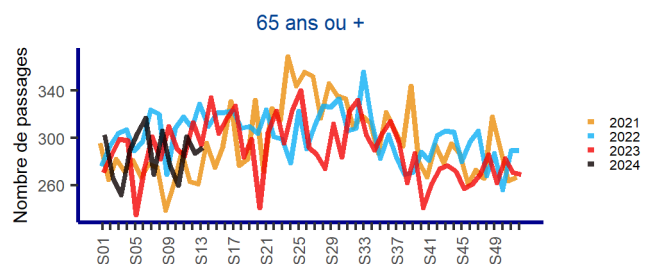
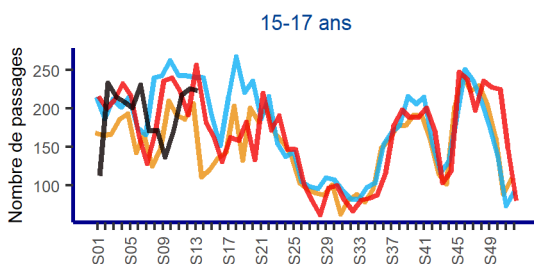
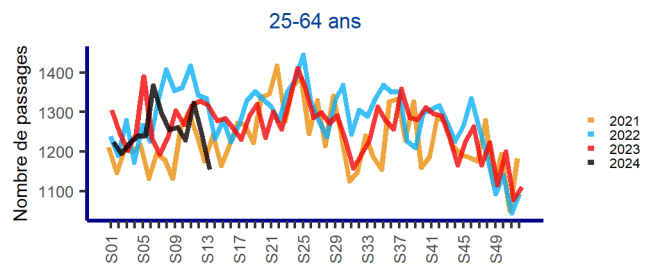
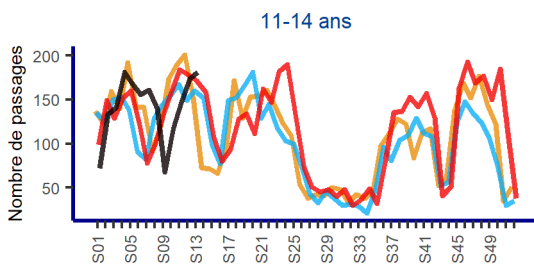
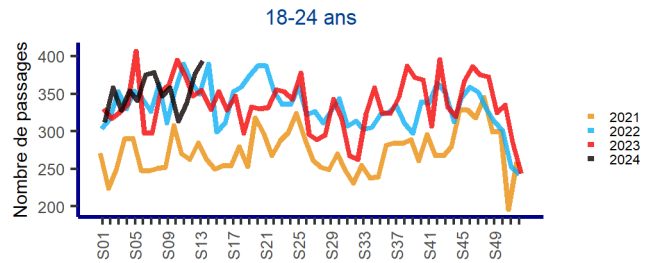
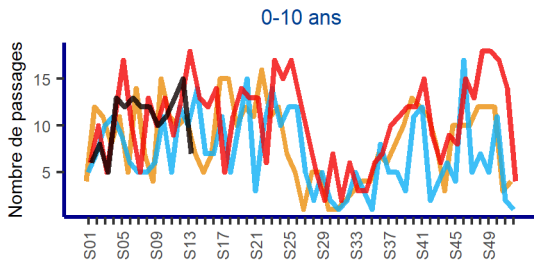
## COMPARAISON AUX 3 ANNÉES ANTÉRIEURES PAR CLASSE D'ÂGES

### France entière - Troubles de l'humeur (Oscour®)

Nombre hebdomadaire de passages aux urgences pour les années 2021 à 2024, **par classe d'âges**

#### Enfants (0-17 ans)

#### Jeunes et adultes (≥ 18 ans)



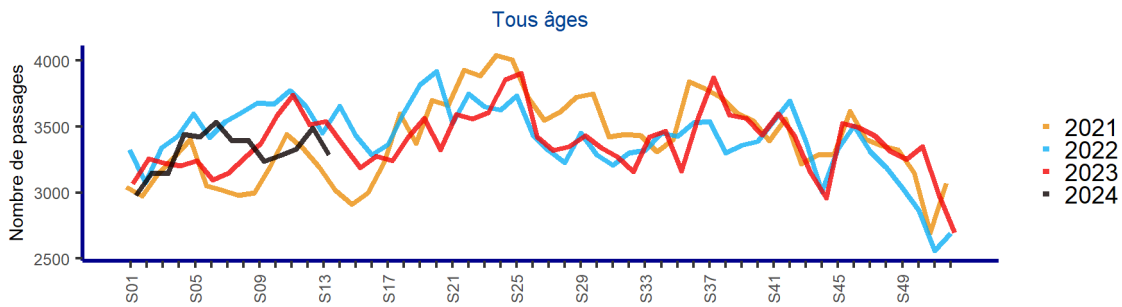
# TROUBLES ANXIEUX

Entre S10 et S13, une augmentation des passages pour troubles anxieux (habituelle après les vacances scolaires) était observée chez les enfants de 11-17 ans sur (+30% soit +133 passages). Dans toutes les classes d'âges, les niveaux observés restaient comparables à ceux des années précédentes.

## COMPARAISON AUX 3 ANNÉES ANTÉRIEURES TOUS ÂGES

### France entière - Troubles anxieux (Oscour®)

Nombre hebdomadaire de passages aux urgences pour les années 2021 à 2024, **tous âges**



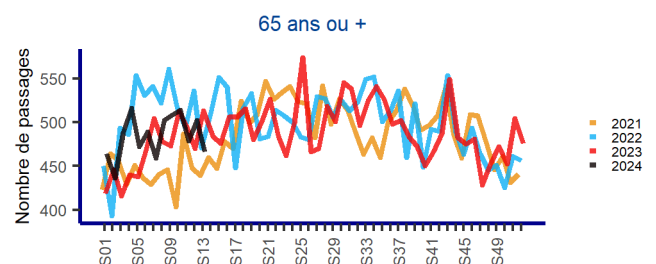
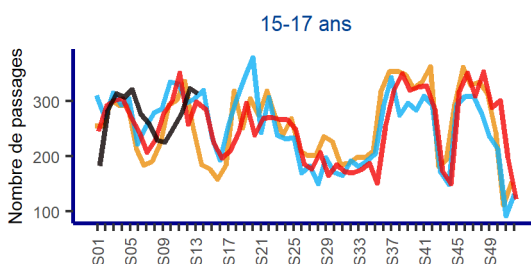
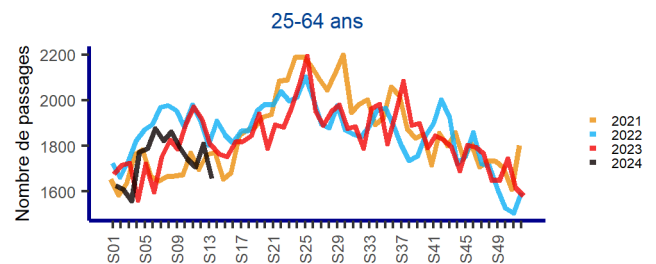
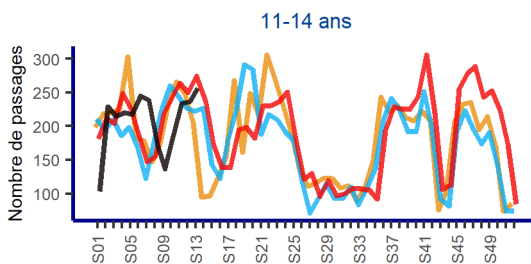
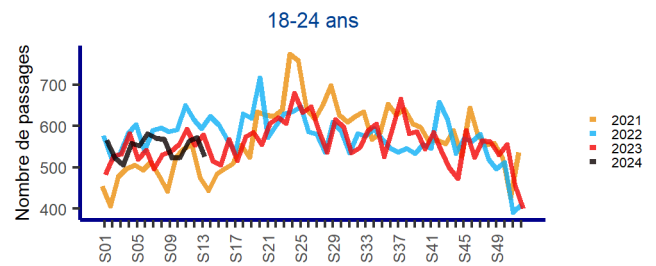
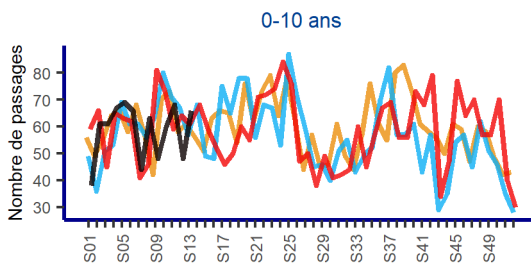
## COMPARAISON AUX 3 ANNÉES ANTÉRIEURES PAR CLASSE D'ÂGES

### France entière - Troubles anxieux (Oscour®)

Nombre hebdomadaire de passages aux urgences pour les années 2021 à 2024, **par classe d'âges**

#### Enfants (0-17 ans)

#### Jeunes et adultes (≥ 18 ans)





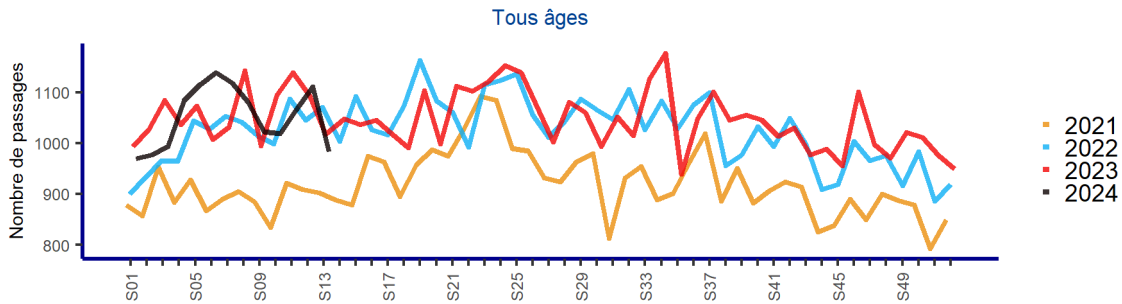
# TROUBLES PSYCHOTIQUES

Entre S10 et S13, dans toutes les classes d'âges, les passages pour troubles psychotiques évoluaient dans les marges de fluctuations habituelles et à des niveaux comparables à ceux des années précédentes.

## COMPARAISON AUX 3 ANNÉES ANTÉRIEURES TOUS ÂGES

### France entière - Troubles psychotiques (Oscour®)

Nombre hebdomadaire de passages aux urgences pour les années 2021 à 2024, **tous âges**



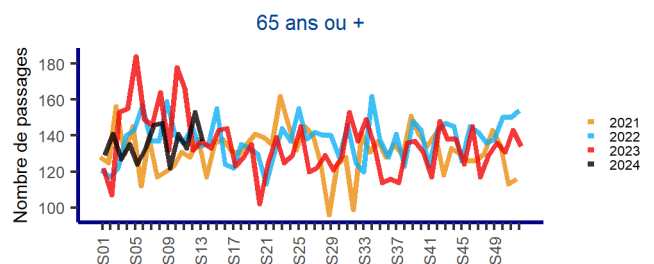
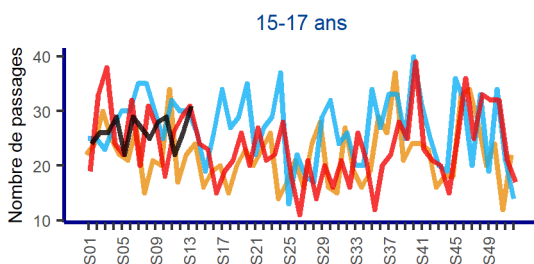
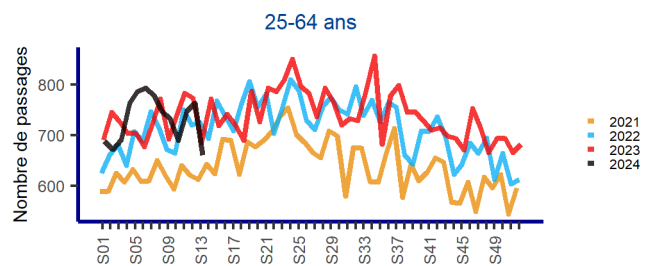
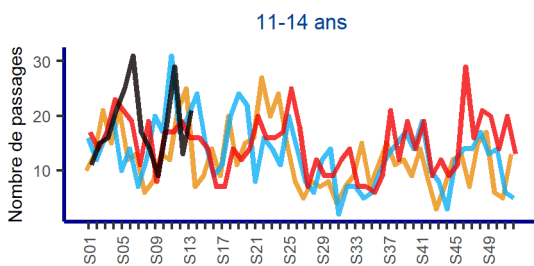
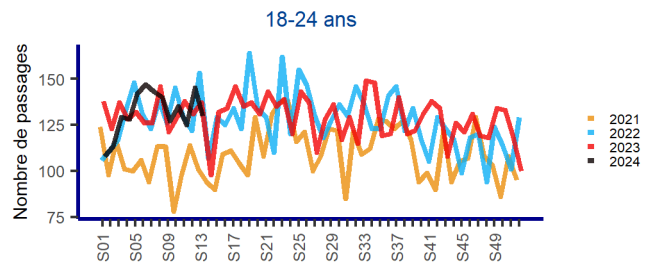
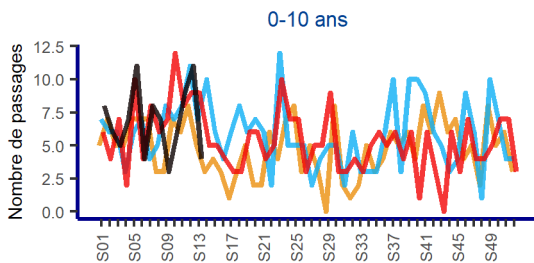
## COMPARAISON AUX 3 ANNÉES ANTÉRIEURES PAR CLASSE D'ÂGES

### France entière - Troubles psychotiques (Oscour®)

Nombre hebdomadaire de passages aux urgences pour les années 2021 à 2024, **par classe d'âges**

#### Enfants (0-17 ans)

#### Jeunes et adultes (≥ 18 ans)



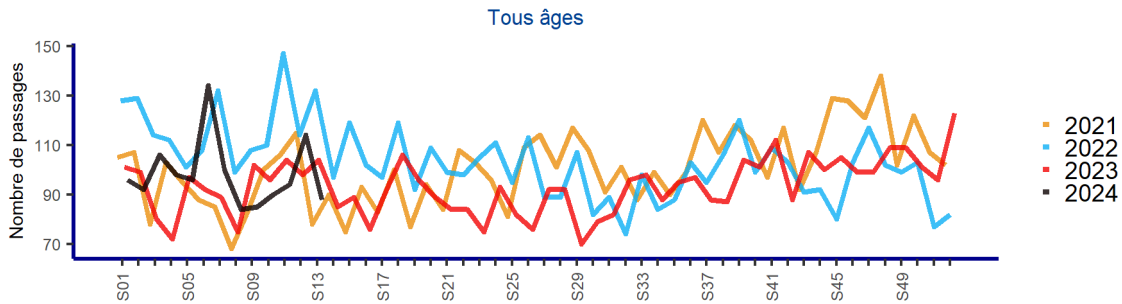
# TROUBLES DE L'ALIMENTATION

Entre S10 et S13, dans toutes les classes d'âges, les passages pour trouble de l'alimentation évoluaient dans les marges de fluctuations habituelles et à des niveaux comparables à ceux des années précédentes.

## COMPARAISON AUX 3 ANNÉES ANTÉRIEURES TOUS ÂGES

### France entière - Troubles de l'alimentation (Oscour®)

Nombre hebdomadaire de passages aux urgences pour les années 2021 à 2024, **tous âges**



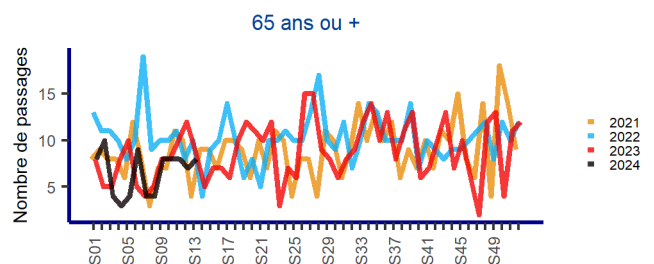
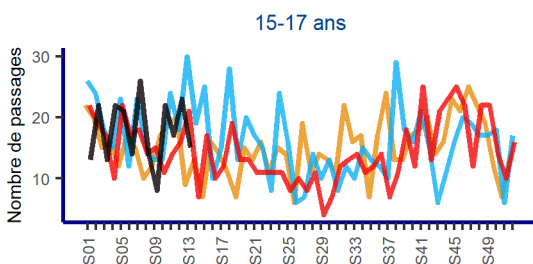
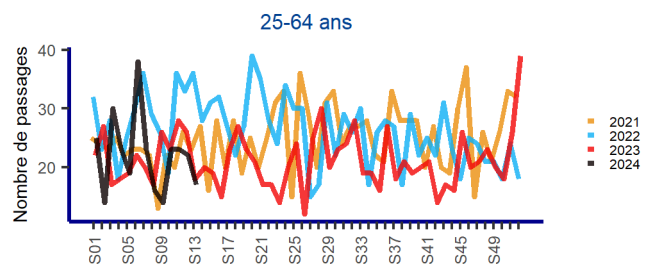
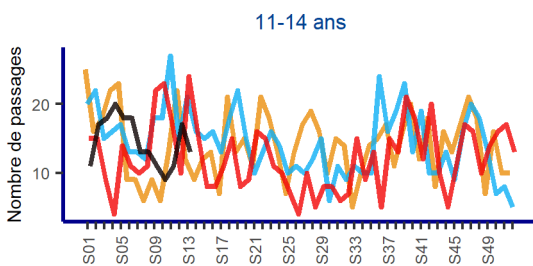
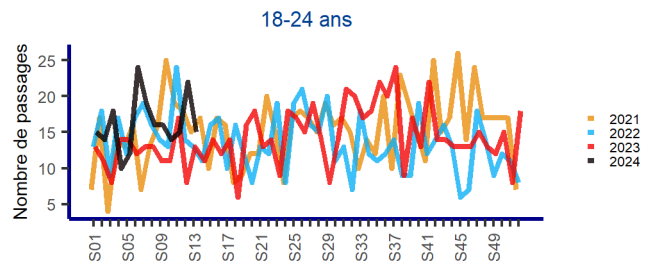
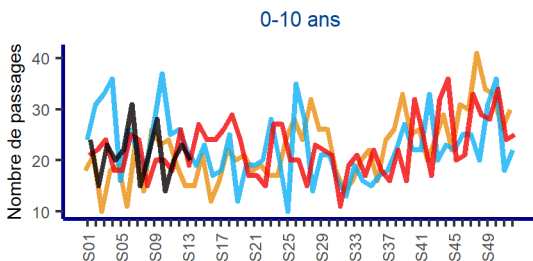
## COMPARAISON AUX 3 ANNÉES ANTÉRIEURES PAR CLASSE D'ÂGES

### France entière - Troubles de l'alimentation (Oscour®)

Nombre hebdomadaire de passages aux urgences pour les années 2021 à 2024, **par classe d'âges**

#### Enfants (0-17 ans)

#### Jeunes et adultes (≥ 18 ans)



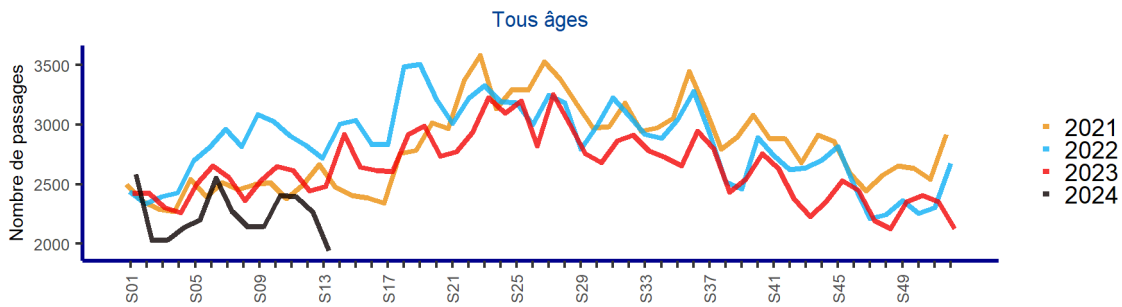
# INTOXICATION ÉTHYLIQUE (ALCOOL)

Entre S10 et S13, les passages pour intoxication éthylique aigüe suivaient une tendance stable chez les enfants et en légère baisse chez les adultes de 18 ans et plus. Chez ces derniers et plus particulièrement les 25 ans et plus, les niveaux observés étaient inférieurs à ceux des années précédentes.

## COMPARAISON AUX 3 ANNÉES ANTÉRIEURES TOUS ÂGES

### France entière - Intoxication éthylique (Alcool) (Oscour®)

Nombre hebdomadaire de passages aux urgences pour les années 2021 à 2024, **tous âges**



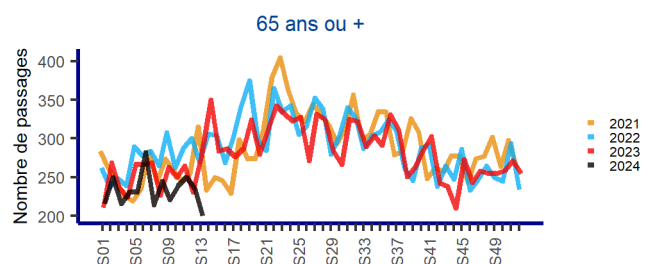
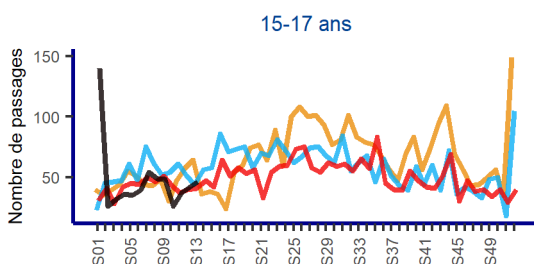
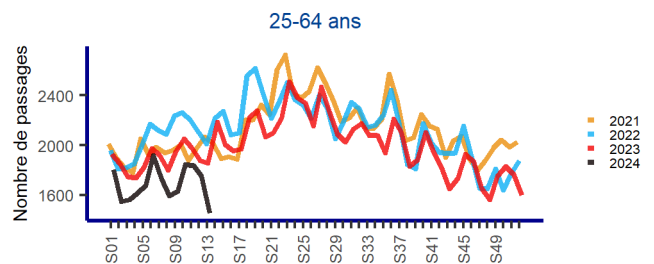
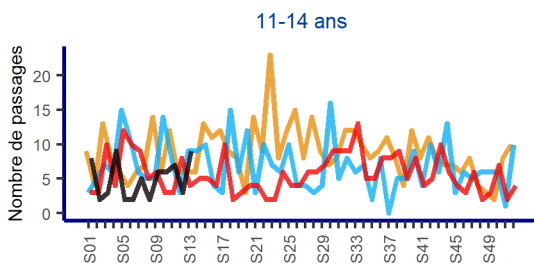
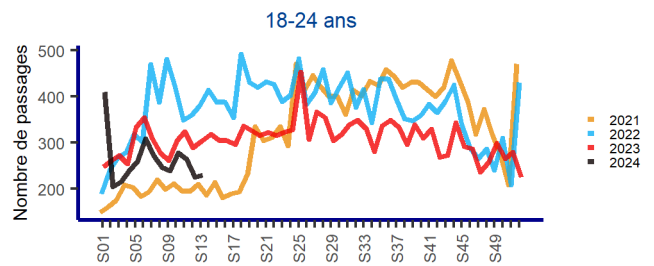
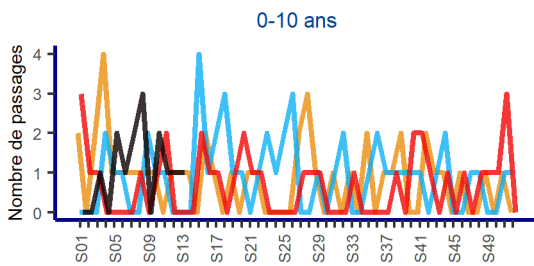
## COMPARAISON AUX 3 ANNÉES ANTÉRIEURES PAR CLASSE D'ÂGES

### France entière - Intoxication éthylique (Alcool) (Oscour®)

Nombre hebdomadaire de passages aux urgences pour les années 2021 à 2024, **par classe d'âges**

#### Enfants (0-17 ans)

#### Jeunes et adultes (≥ 18 ans)





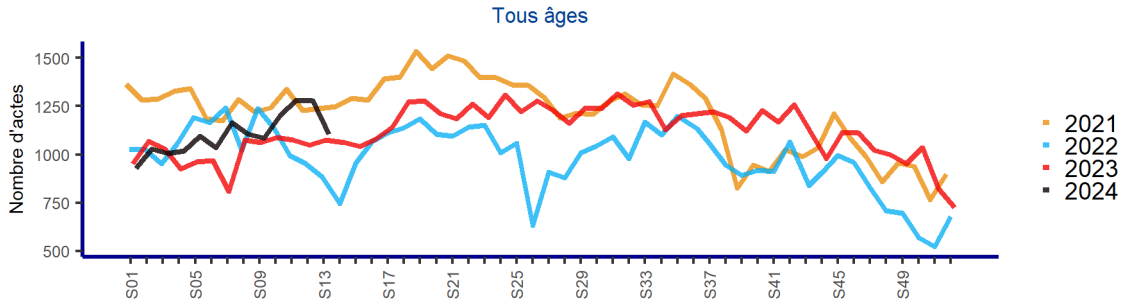
# ANGOISSE

Entre S10 et S13, le nombre d'actes médicaux SOS Médecins pour angoisse restait dans les marges de fluctuation des valeurs observées les années précédentes, dans toutes les classes d'âges.

## COMPARAISON AUX 3 ANNÉES ANTÉRIEURES TOUS ÂGES

France entière -angoisse (SOS Médecins)

Nombre hebdomadaire d'actes médicaux SOS Médecins pour les années 2021 à 2024, tous âges



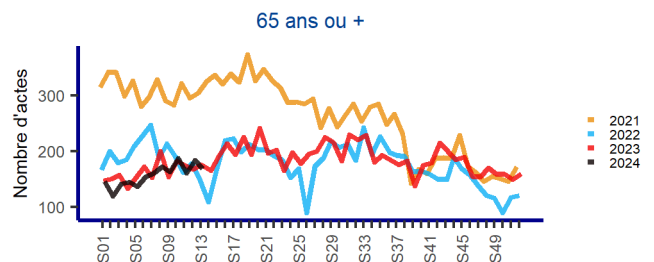
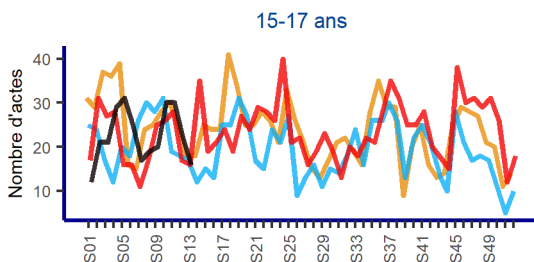
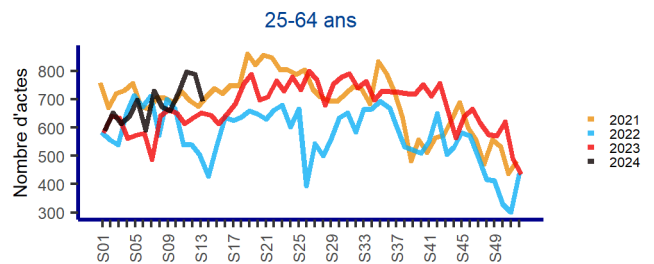
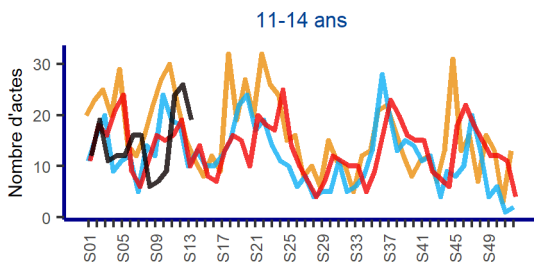
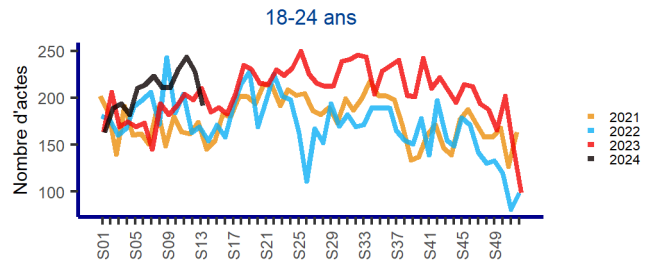
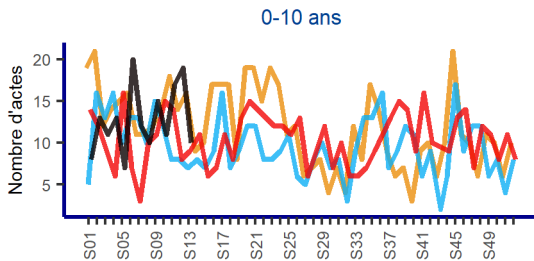
## COMPARAISON AUX 3 ANNÉES ANTÉRIEURES PAR CLASSE D'ÂGES

France entière -angoisse (SOS Médecins)

Nombre hebdomadaire d'actes médicaux SOS Médecins pour les années 2021 à 2024, par classe d'âges

### Enfants (0-17 ans)

### Jeunes et adultes (≥ 18 ans)



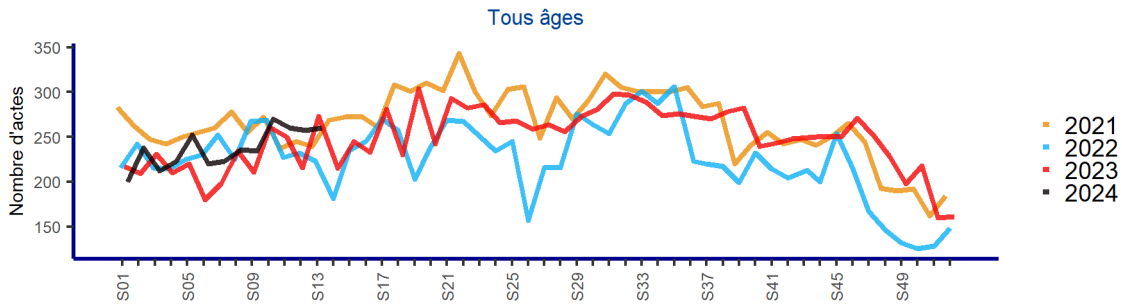
# ETAT DÉPRESSIF

Entre S10 et S13, le nombre d'actes médicaux SOS Médecins pour état dépressif restait dans les marges de fluctuation des valeurs observées les années précédentes, dans toutes les classes d'âges.

## COMPARAISON AUX 3 ANNÉES ANTÉRIEURES TOUS ÂGES

### France entière - Etat dépressif (SOS Médecins)

Nombre hebdomadaire d'actes médicaux SOS Médecins pour les années 2021 à 2024, tous âges



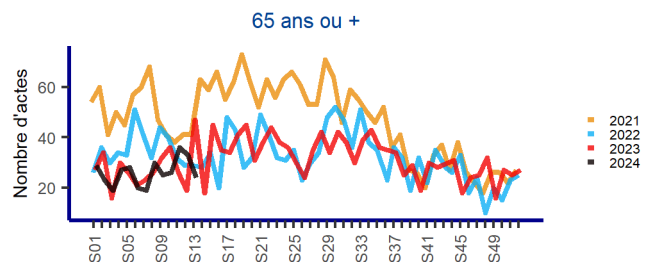
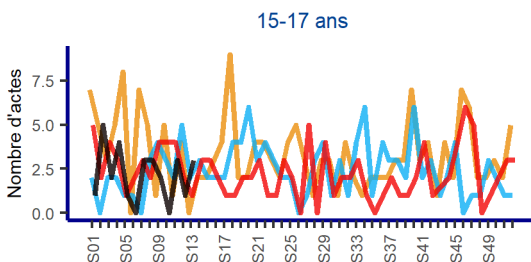
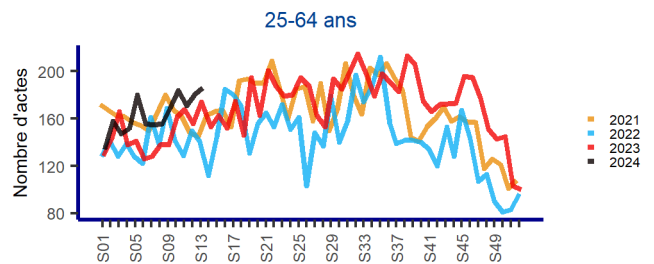
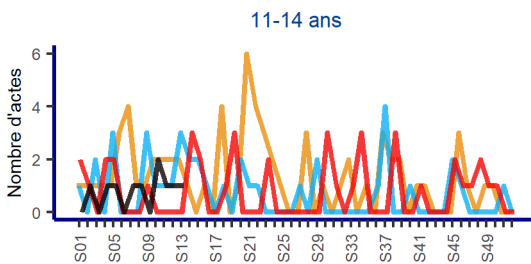
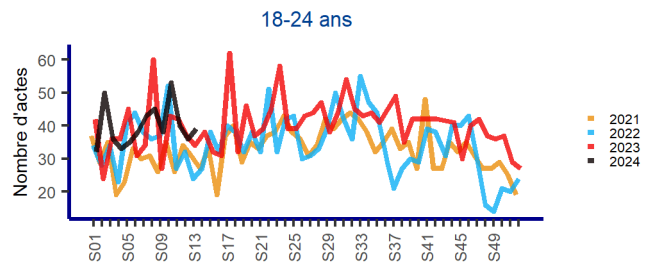
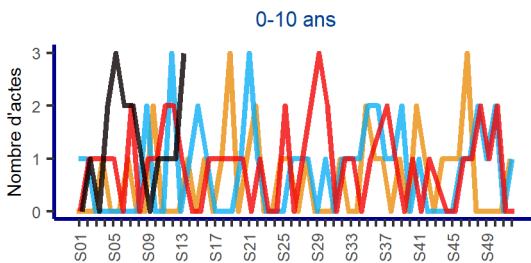
## COMPARAISON AUX 3 ANNÉES ANTÉRIEURES PAR CLASSE D'ÂGES

### France entière - Etat dépressif (SOS Médecins)

Nombre hebdomadaire d'actes médicaux SOS Médecins pour les années 2021 à 2024, par classe d'âges

#### Enfants (0-17 ans)

#### Jeunes et adultes (≥ 18 ans)



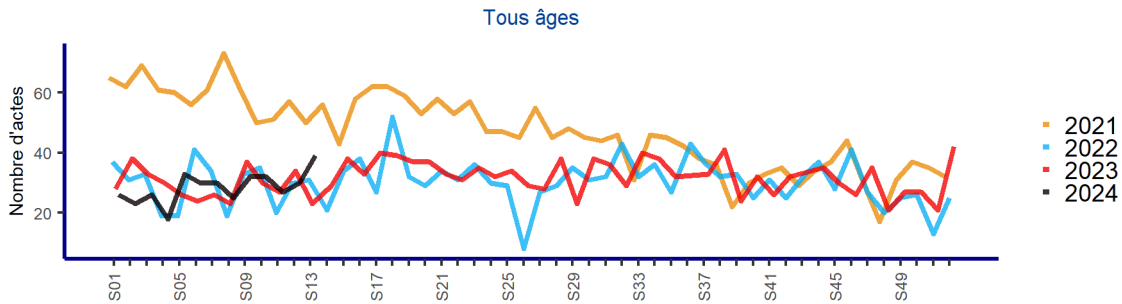
# TROUBLE DU COMPORTEMENT

Entre S10 et S13, le nombre d'actes médicaux SOS Médecins pour trouble du comportement restait dans les marges de fluctuation des valeurs observées les années précédentes, dans toutes les classes d'âges.

## COMPARAISON AUX 3 ANNÉES ANTÉRIEURES TOUS ÂGES

### France entière - Trouble du comportement (SOS Médecins)

Nombre hebdomadaire d'actes médicaux SOS Médecins pour les années 2021 à 2024, tous âges



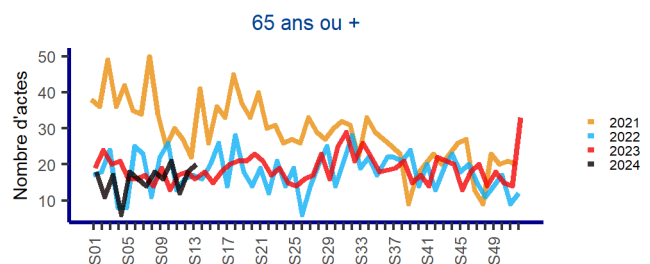
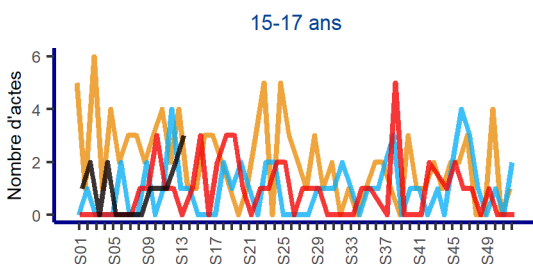
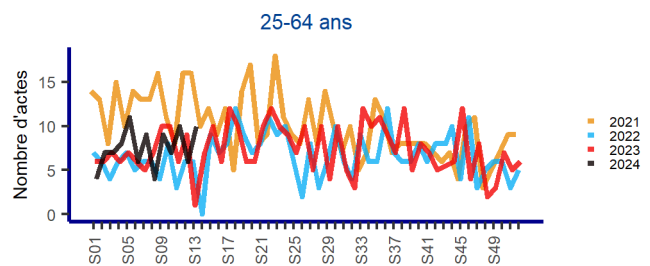
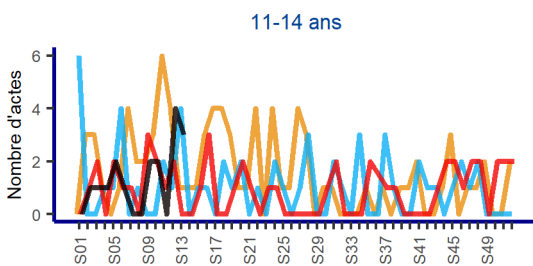
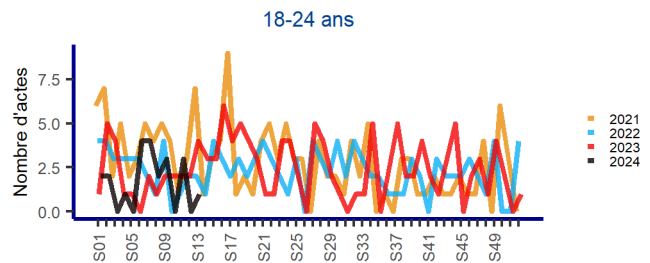
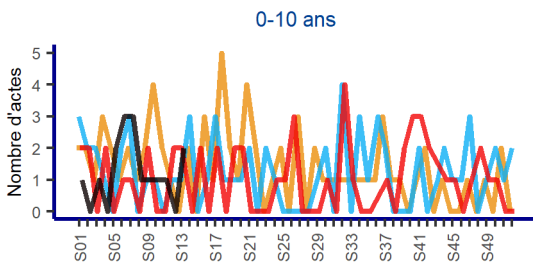
## COMPARAISON AUX 3 ANNÉES ANTÉRIEURES PAR CLASSE D'ÂGES

### France entière - Trouble du comportement (SOS Médecins)

Nombre hebdomadaire d'actes médicaux SOS Médecins pour les années 2021 à 2024, par classe d'âges

#### Enfants (0-17 ans)

#### Jeunes et adultes (≥ 18 ans)







## I INDICATEURS OSCOUR ET SOS MEDECINS

En 2021, le réseau OSCOUR® compte 680 services d'urgences participants et couvre 94,5% des passages aux urgences de France. L'ensemble des régions métropolitaines et Outre-Mer (à l'exception de la Martinique) est couvert. Les données sont transmises quotidiennement et le délai de consolidation est estimé à 2 jours au niveau national (à J+2, 99% des passages ont été transmis et le taux de codage des diagnostics est estimé à 80%).

Indicateurs de passages aux urgences : les indicateurs suivis sont construits à partir du diagnostic principal et des diagnostics associés renseignés dans les Résumés de Passage aux Urgences (RPU) des services d'urgences de France participant au réseau OSCOUR®.

En 2021, les données SOS Médecins sont disponibles pour 62 des 63 associations SOS Médecins réparties sur l'ensemble du territoire. L'ensemble des régions Métropoles (seulement la Martinique en Outre-Mer) sont couvertes. Les données sont transmises quotidiennement et le délai de consolidation est de 2 jours (à J+2, 100% des passages ont été transmis et le taux de codage des diagnostics est estimé à 94%).

Indicateurs d'actes médicaux SOS Médecins : les indicateurs suivis sont construits à partir des diagnostics codés par les médecins des associations SOS Médecins lors des actes médicaux SOS Médecins qui regroupent les visites à domicile et les consultations en centre médical.

En complément de ces indicateurs, les actes SOS Médecins pour trouble du sommeil, intoxication éthylique, violence/agressivité et geste suicidaire ainsi que les passages aux urgences pour troubles des conduites et stress, font également l'objet d'une surveillance. Ces indicateurs présentent toutefois des évolutions comparables aux années précédentes (pour certains dans des effectifs très faibles) et qui ne semblent pas impactées par la pandémie de COVID-19. Toute évolution inhabituelle de ces indicateurs sera présentée dans le document, le cas échéant.

### PASSAGES AUX URGENCES

- **Geste suicidaire** : cet indicateur regroupe les passages aux urgences en lien avec un geste suicidaire certain (auto-intoxications et lésions auto-infligées) ou probables (intoxications médicamenteuses, effet toxique de pesticides et asphyxie d'intention non déterminée)
- **Idées suicidaires** : cet indicateur regroupe les passages aux urgences pour des symptômes et signes relatifs à l'humeur de type Idées suicidaires
- **Troubles de l'humeur** : cet indicateur regroupe les passages aux urgences pour épisode maniaque, trouble affectif bipolaire, épisodes dépressifs, trouble dépressif récurrent, troubles de l'humeur persistants et troubles mentaux et du comportement associés à la puerpéralité (notamment dépression postpartum). Les épisodes dépressifs représentent en moyenne 80% des passages compris dans cet indicateur.
- **Troubles anxieux** : cet indicateur regroupe les passages aux urgences pour troubles anxieux phobiques, autres troubles anxieux (trouble panique, anxiété généralisée et trouble anxieux et dépressif mixte) et autres (trouble obsessionnel compulsif ou TOC, troubles dissociatifs de conversion, troubles somatoformes et tétanie). Les passages pour autres troubles anxieux (trouble panique, anxiété généralisée et trouble anxieux et dépressif mixtes) représentent en moyenne 80% des passages compris dans cet indicateur.
- **Troubles psychotiques** : cet indicateur regroupe les passages aux urgences pour schizophrénie, trouble schizotypique, troubles délirants persistants, troubles psychotiques aigus et transitoire, troubles délirants induits, troubles schizo-affectifs, psychoses non organiques, autres symptômes et signes relatifs aux perceptions générales (hallucinations).
- **Troubles de l'alimentation** : cet indicateur regroupe les passages aux urgences pour anorexie mentale, boulimie, hyperphagie, vomissements et autres troubles de l'alimentation.
- **Intoxication éthylique (alcool)** : cet indicateur regroupe les passages aux urgences pour intoxication aigue, syndrome de dépendance et syndrome de sevrage. Les passages pour intoxication aigue représentent en moyenne 70% des passages compris dans cet indicateur.

### ACTES MEDICAUX SOS MEDECINS

- Contrairement aux indicateurs Santé mentale produits à partir des urgences qui sont composés pour la plupart de plusieurs diagnostics, les indicateurs issus des données SOS Médecins reflètent chacun un diagnostic unique, spécifié dans leur libellé.



## Remerciements

Nous remercions l'ensemble de nos partenaires contribuant à la surveillance syndromique par les réseaux Oscour® et SOS Médecins :

- Les services d'urgences membres du réseau Oscour®
- La Fédération et les Observatoires Régionaux des Urgences (FEDORU et ORU), les concentrateurs régionaux de résumés de passages aux urgences (RPU)
- La Fédération SOS Médecins France et les associations SOS Médecins
- La Société Française de Médecine d'Urgence (SFMU)



## Pour plus d'informations

**Sur la surveillance de l'épidémie de COVID-19 :**

[Dossier thématique: Infection à coronavirus](#)

[Points épidémiologiques COVID-19](#)

**Sur les sources de données Oscour® et SOS Médecins :**

[Bulletins SURSAUD® \(SOS médecins, OSCOUR, Mortalité\)](#)

**Sur la surveillance de la Santé mentale :**

[CoviPrev : une enquête pour suivre l'évolution des comportements et de la santé mentale pendant l'épidémie de COVID-19](#)

Rappelons qu'en présence de signes de dépression (tristesse, perte d'intérêt, d'énergie) ou d'anxiété (tension, irritabilité), il est important de s'informer et d'en parler afin d'être conseillé sur les aides et les solutions disponibles. Il ne faut pas hésiter à en parler à ses proches et à prendre conseil auprès de son médecin ou à appeler le **0 800 130 000** pour demander à être orienté vers une écoute ou un soutien psychologique.

**Pour plus d'information sur la santé mentale et les ressources disponibles :**

<https://www.santepubliquefrance.fr/coronavirus/sante-mentale>

POINT ÉPIDÉMIO  
SANTÉ MENTALE  
ÉDITION NATIONALE

Directrice de la  
publication :

Caroline SEMAILLE  
Santé publique France

Citer cette source :

Santé mentale. Point  
épidémiologique national  
mensuel. N° 31. 02 avril  
2024. Saint-Maurice : Santé  
publique France.

